

**MINISTERUL MEDIULUI
INSPECTORATUL PENTRU PROTECȚIA MEDIULUI**

Anuarul IPM - 2021
„Protecția mediului în Republica Moldova”

Chișinău – 2022

Chișinău: Inspectoratul pentru Protecția Mediului; www.ipm.gov.md;
mediu@ipm.gov.md; 2022; 388 pag.; 50 ex. (suport de hârtie).

Anuarul reprezintă raportul sintetizat al activităților controlului ecologic de stat și este destinat pentru utilizare autorităților guvernamentale și administrației publice, instituțiilor și specialiștilor de profil ecologic, instituțiilor de cercetare, agenților economici și societății civile.

Utilizarea datelor din Anuar se face cu indicarea sursei.

**Colegiul de redacție al Anuarului IPM – 2021
„Protecția mediului în Republica Moldova”.**

Ion BULMAGA,	<i>șef al Inspectoratului</i>
Victor DUMNEANU,	<i>șef adjunct al Inspectoratului</i>
Daniel ZUGRAVU,	<i>șef adjunct al Inspectoratului</i>
Sergiu MELEGA,	<i>șef interimar, direcția juridică</i>
Gheorghe ROȘCA,	<i>șef, direcția control geologic și resurse funciare</i>
Veronica FOCȘA,	<i>șef, direcția control gestionare deșeuri și substanțe chimice</i>
Viorel IACUB,	<i>șef interimar, direcția finanțe și logistică</i>
Alexandru JAMAN,	<i>șef, direcția control fond forestier, arii naturale protejate și spații verzi</i>
Ludmila GOBJILA,	<i>șef, serviciul sinteze informaționale și relații cu publicul</i>
Maria ȘEREMET,	<i>specialist superior, serviciul sinteze informaționale și relații cu publicul</i>

Coordonator de redacție:

Victor DUMNEANU, *șef adjunct al Inspectoratului*

Culegere și procesare computerizată:

Ludmila GOBJILA, *șef, serviciul sinteze informaționale și relații cu publicul*

Maria ȘEREMET, *specialist superior, serviciul sinteze informaționale și relații cu publicul*

Ministerul Mediului

CUPRINS

	CUVÂNT ÎNAINTE <i>Ion BULMAGA</i> , Șeful Inspectoratului pentru Protecția Mediului	5
I.	PROTECȚIA RESURSELOR ACVATICE <i>Victor DUMNEANU</i> , Șef adjunct al Inspectoratului pentru Protecția Mediului <i>Alina BOTNARIUC</i> , Șef, Direcția control gestionare resurse de apă și aer atmosferic	7
II.	PROTECȚIA AERULUI ATMOSFERIC <i>Victor DUMNEANU</i> , Șef adjunct al Inspectoratului pentru Protecția Mediului <i>Galina CEH</i> , Inspector principal, Direcția control gestionare resurse de apă și aer atmosferic <i>Cristina GHEORGHÎȚA</i> , Inspector superior, Direcția control gestionare resurse de apă și aer atmosferic	27
III.	MANAGEMENTUL DEȘEURILOR ȘI SUBSTANȚELOR CHIMICE <i>Veronica FOCȘA</i> , Șef, Direcția control gestionare deșeuri și substanțe chimice <i>Maxim BRUMA</i> , Inspector principal, Direcția control gestionare deșeuri și substanțe chimice <i>Rodica POPRIȚAC</i> , Inspector principal, Direcția control gestionare deșeuri și substanțe chimice	49
IV.	PROTECȚIA RESURSELOR MINERALE <i>Gheorghe ROȘCA</i> , Șef, Direcția control geologic și resurse funciare	112
V.	PROTECȚIA RESURSELOR FUNCiare <i>Dumitru APARATU</i> , Inspector principal, Direcția control geologic și resurse funciare	130
VI.	PROTECȚIA FLOREI: FOND FORESTIER, ARII NATURALE PROTEJATE, SPAȚII VERZI <i>Daniel ZUGRAVU</i> , Șef adjunct al Inspectoratului pentru Protecția Mediului <i>Alexandru JAMAN</i> , Șef, Direcția control fond forestier, arii naturale protejate și spații verzi	139
VII.	PROTECȚIA FAUNEI: RESURSE CINEGETICE ȘI PISCICOLE, STAREA ȘI CONTROLUL PRIVIND UTILIZAREA RAȚIONALĂ A ACESTORA <i>Daniel ZUGRAVU</i> , Șef adjunct al Inspectoratului pentru Protecția Mediului <i>Ion BOTNARIUC</i> , Șef adjunct, Direcția control resurse cinegetice și piscicole	151
VIII.	CONTROALE DE STAT IN TEMEIUL LEGII NR. 131/2012 PRIVIND CONTROLUL DE STAT ASUPRA ACTIVITAȚII DE INTREPRINZATOR <i>Marin BULICANU</i> , Șef, Direcția metodologie, evaluarea riscurilor și planificarea controalelor <i>Aliona RĂILEANU</i> , Specialist principal, Direcția metodologie, evaluarea riscurilor și planificarea controalelor	178
IX.	ASISTENȚA JURIDICĂ ȘI COMBATAREA CONTRAVENȚIILOR DE MEDIU <i>Sergiu MELEGA</i> , Șef interimar, Direcția juridică	186
X.	ASPECTE ECONOMICO-FINANCIARE ÎN ACTIVITATEA INSPECTORATULUI . <i>Viorel IACUB</i> , Șef interimar, Direcția finanțe și logistică	191
XI.	ACȚIUNI PARTICIPATIVE DE MEDIU ȘI DE EDUCAȚIE ECOLOGICĂ <i>Ludmila GOBJILĂ</i> , Șef, Serviciul sinteze informaționale și relații cu publicul	195
XII.	ABORDARE STATISTICĂ A INFORMAȚIEI DE MEDIU <i>Maria ȘEREMET</i> , Specialist superior, Serviciul sinteze informaționale și relații cu publicul	208
XIII.	CONCLUZII ȘI OBIECTIVE <i>Ion BULMAGA</i> , Șeful Inspectoratului pentru Protecția Mediului	385
	BIBLIOGRAFIE (acte legislative și normative utilizate)	387
	ABREVIERI	388

„MOLDOVA ECOLOGICĂ”



CUVÂNT ÎNAINTE

Obiectivul major pentru politicile de mediu ale Țării rezidă în axarea tot mai accentuată a programelor, strategiilor și legislației de mediu pe finalitate și implementare consecventă. Atingerea acestui obiectiv presupune un control ecologic la nivel de stat efectiv, instituționalizat conform situației social-economice, cu competențe largi și bine direcționate.



Ion BULMAGA,
*Șeful Inspectoratului pentru
Protecția Mediului*

Acțiunea de ecologizare a țării, pe lângă afirmarea noastră pe calea dezvoltării durabile, mai întâi de toate, este efortul de aliniere a Republicii Moldova la directivele Uniunii Europene. Acest efort, pentru a da roade de durată, solicită un grad solid legislativ și instituțional de protecție a mediului și utilizării raționale a resurselor naturale.

Dezvoltarea Durabilă este calea unică de dezvoltare a Țării pentru a reuși să ne aliniem în termeni rezonabili și în mod efectiv la standardele și normele de viață comunitară, presupunând o ecologizare profundă a societății în toate manifestările sale. Nu avem nici timp, nici resurse să ne permitem luxul experimentărilor neprobate. Tocmai de aceea, experiența europeană de dezvoltare, în armonie cu mediul înconjurător, ne ghidează în toate, servindu-ne drept reper pentru îmbinarea efectivă a competențelor atribuite și resurselor instituționale pe linia promovării și implementării politicilor de mediu.

Evident, ecologizarea țării presupune prezența unui cadru legislativ și instituțional solid, în conformitate cu structura și capacitatea economică.

Constatăm astăzi, că avem o legislație de mediu foarte avansată și mult apropiată de cea europeană, de altfel, și un cadru instituțional respectiv.

Sub aspect instituțional, se evidențiază trei verigi ale domeniului în cauză, care atribuie funcționalitate și finalitate politicilor de mediu ale statului, și anume:

- **administrarea politică – Ministerul Mediului**, creator de strategii, politici și legislație de mediu, coordonator de domeniu;

- **controlul ecologic de stat – Inspectoratul pentru Protecția Mediului** și subdiviziunile sale - promovează și asigură respectarea întocmai a legislației de mediu, efectuează controlul de stat în baza Legii nr.131 din 08.06.2012, cu privire la controlul de stat asupra activității de întreprinzător;

- administrarea gestionară - administrarea cu efecte evident economice prin Agenția de Mediu, Agenția pentru Silvicultură „Moldsilva”, Agenția „Apele Moldovei”, etc. – instituții care administrează nemijlocit resursele naturale.

Aceste trei verigi, relativ autonome și independente, creează un optim reușit ca mecanism și structură de gestiune a mediului, dar cu posibilități de desăvârșire a fiecăruia în parte. Aici, este cazul să spunem că, controlul ecologic de stat realizează interacțiunea dintre administrarea politică și economică, oferindu-le aplicabilitate și

eficacitate ecologică, lucru care este pus în totalitate în sarcina Inspectoratului pentru Protecția Mediului.

Controlul ecologic de Stat, nu trebuie conceput ca un control în sine, ca acțiune instituționalizată, doar de sancționare. Personal, percep controlul ecologic de stat, exclusiv prin prisma promovării și implementării strategiilor și programelor naționale de mediu, direct sau prin programe sectoriale. În lipsa subdiviziunilor specializate de mediu în unitățile teritorial - administrative, deci până la alte realități, Inspectoratul manifestă operativitate și ca extensie a Ministerului Mediului în teritoriu, concomitent cu exercitarea controlului privind respectarea legislației de mediu, mai este și promotorul strategiilor, programelor și politicilor naționale de mediu.

În acest sens, ne vedem obligați să promovăm implementarea de tehnologii nonpoluante, produceri mai pure de intensitate energomaterială redusă, asigurate în continuare de reglementări, normalizări și autorizări, conform standardelor și normelor europene de utilizare a resurselor naturale și în final, să exercităm controlul ecologic de stat al respectării legislației de mediu, care vine să consolideze acțiunile precedente. Într-o asemenea succesiune, controlul ecologic nu va fi arbitrar și tratat ca instrument de presiune administrativă, ci va avea un caracter complementar și funcțional integrativ. O atare abordare conferă europenism întregului domeniului ecologic. Așa văd direcția Inspectoratului în acțiunea de ecologizare a țării și o vom implementa consecvent în toate sectoarele economiei naționale.

Doresc ca această lucrare, elaborată de pe poziția controlului și inspectării ecologice de stat, să capteze atenția celor mai diferiți agenți economici - utilizatori de resurse naturale și generatori de impact de mediu, autorităților publice locale și de profil și să îndemne la o abordare ecologică a activităților de fiecare zi.

I. PROTECȚIA ȘI UTILIZAREA RESURSELOR DE APĂ

Victor DUMNEANU,
*Șef adjunct, Inspectoratul pentru
Protecția Mediului*

Alina BOTNARIUC,
*Șef, Direcția control gestionare
resurse de apă și aer atmosferic*

Galina CEH,
*Inspector principal, Direcția control gestionare
resurse de apă și aer atmosferic*

În conformitate cu prevederile Hotărârii de Guvern nr. 548 din 13.06.2018 privind organizarea și funcționarea Inspectoratului pentru Protecția Mediului, misiunea Inspectoratului în domeniul protecției resurselor acvatice este reprezentată de următoarele activități :

a) efectuarea controlului privind conformitatea utilizării resurselor de apă, respectarea normelor de consum, utilizarea rațională și deținerea actelor permise în domeniul gestionării apelor;

b) exercitarea controlului și monitorizarea respectării regimului special de gestionare a zonelor de protecție a corpurilor de apă, a construcțiilor hidrotehnice și de acumulare a resurselor de apă în vederea neadmiterii activităților ce vin în contradicție cu regimul zonelor respective;

c) exercitarea controlului în vederea contracarării acțiunilor de introducere a poluanților de orice proveniență și caracteristici în corpurile de apă (în ansamblu) , în terenurile fondului apelor sau în terenurile din care este posibilă scurgerea într-un corp de apă de suprafață sau corp de apă subterană;

d) controlul asupra modului de funcționare a stațiilor de epurare și respectarea condițiilor de calitate a apelor uzate evacuate, potrivit reglementărilor în vigoare;

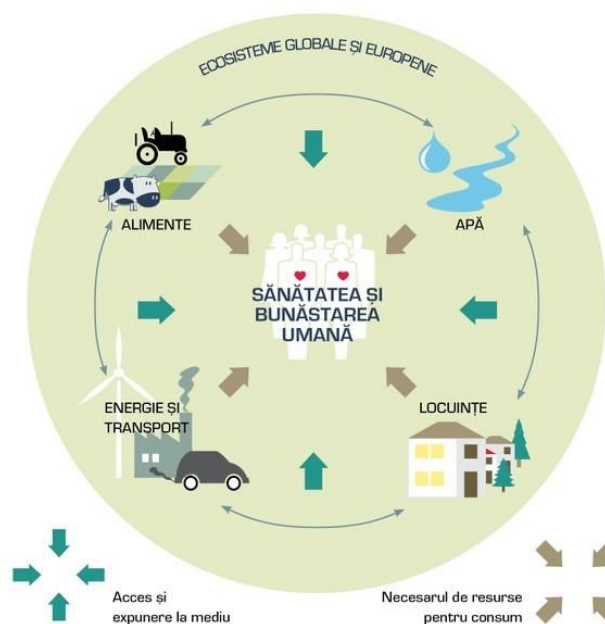
e) exercitarea controlului privind respectarea condițiilor de utilizare a resurselor de apă și de deversare a apelor uzate potrivit actelor permise deținute;

f) în contextul supravegherii proprietății publice și a altor valori ocrotite de legislație, efectuarea controalelor inopinate, în modul și limita prevăzută de lege, în vederea depistării și contracarării cazurilor de folosire inadecvată/neautorizată a resurselor de apă, deversărilor neautorizate a apelor uzate.

La nivel internațional este deja recunoscut faptul că, asigurarea protecției resurselor de apă în contextul menținerii echilibrului ecologic reprezintă un obiectiv de neamânat al umanității, de care depinde propriu-zis supraviețuirea acesteia. Degradarea calității resurselor de apă și epuizarea acestora a devenit una dintre cele mai stringente probleme atât pe plan global cât și pe plan regional/național.

Existența precum și activitățile noastre economice sunt în totalitate dependente de această prețioasă resursă. Este în egală măsură factorul climatic important care susține dezvoltarea ecosistemelor și componenta cheie în schimbul de substanță și energie în ciclul hidrologic. Mai mult decât atât, la nivel global, apa reprezintă o resursă limitată,

luând în considerație urbanizarea și creșterea rapidă a populației, fapt ce impune abordarea problemelor legate de aceasta, astfel încât, să se asigure resursele de apă pentru generațiile viitoare.



Principalul obiectiv strategic al Republicii Moldova în domeniul apelor este legat de integrarea europeană, ceea ce implică armonizarea și implementarea acquis-ului comunitar în domeniul protecției și calității resurselor acvatice, precum și a recomandărilor *Directivei-Cadru 2000/60 UE*.

Directiva, promovează elaborarea unei politici comunitare integrate în domeniul apei, urmărind prevenirea deteriorării corpurilor de apă de suprafață și subterane, dar și refacerea acestora, precum și a corpurilor de apă artificială. Directiva-cadru clarifică faptul că gospodărirea apei înseamnă mult mai mult decât distribuția și tratarea apei, ci implicând exploatarea și gestionarea terenurilor care afectează calitatea și cantitatea apei deopotrivă.

Numeroase eșecuri în domeniul gospodării resurselor de apă se pot atribui faptului că apa a fost și încă este privită de mulți ca un bun gratis sau, tot așa în alte situații ca având o valoare numai parțial recunoscută.

Însă după cum cunoaștem, legislația determină că apa, reprezintă o resursă naturală regenerabilă, vulnerabilă și limitată, un element indispensabil pentru viață și societate, un factor determinant în menținerea echilibrului ecologic, o materie primă pentru activități productive, o sursă de energie și o cale de transport. Apa nu este un produs comercial oarecare, ci un patrimoniu natural, care trebuie protejat, tratat și apărat ca atare.

Aspectele generale privind apele de suprafață și subterane

Scopul *Legii nr. 272 din 23.12.2011 apelor*, îl constituie crearea unui cadru normativ pentru monitorizarea, evaluarea, gestionarea, protecția și folosința eficientă a apelor de suprafață și a apelor subterane în baza participării publicului la evaluarea, planificarea și luarea deciziilor rezonabile, stabilirea drepturilor de folosință a apei, promovarea investițiilor în domeniul apelor, stabilirea mecanismelor de protecție a

stării apelor, prevenirea oricărei degradări ulterioare a apelor, protecția și restabilirea mediului acvatic, convergența treptată și sistematică a protecției și a gestionării lor cu cerințele europene.

Resursele acvatice din Republica Moldova sunt reprezentate de ape de suprafață și cele subterane. Astfel, **apa de suprafață** este definită în Legea sus menționată, ca „apa stătătoare și apa curgătoare de la suprafața solului.”, iar **apa subterană** definită ca, „apa care se află sub suprafața solului în zona de saturație și în contact direct cu solul sau cu subsolul”.

În ceea ce privește apele de suprafață, toate corpurile de apă din spațiul Republicii Moldova fac parte din două districte hidrografice: Dunărea - Prut - Marea Neagră și Nistru (**Fig.1**). Fiind astfel reprezentate prin 3 600 râuri și râulețe cu o lungime de peste 16 mii km și 4483 lacuri naturale și bazine artificiale cu suprafața de 43 494,6 ha, amplasate și construite pe cursurile și în albiile acestora (**Anexa 1**).

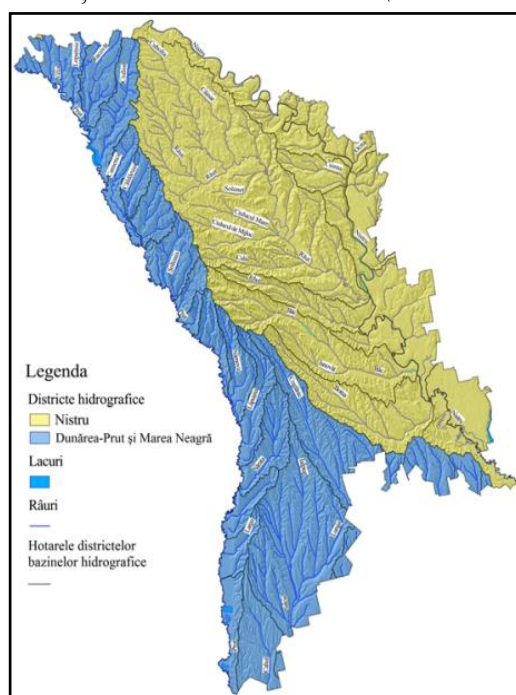


Fig.1. Harta districtelor bazinelor hidrografice în Republica Moldova

Rețeaua hidrografică a Districtului Nistru este reprezentată de 1591 de râuri, inclusiv 5 cu lungimea de peste 100 km și altele 153 cu lungimea de peste 10 km, 51 de lacuri de acumulare cu un volum de peste 1 mil. m³ fiecare și circa 1700 de iazuri și alte bazine artificiale de apă. Cele mai lungi râuri din cadrul Districtului Nistru sânt Răut, Bâc și Botna.

Suprafața totală a districtului bazinului hidrografic Dunărea-Prut și Marea Neagră, în hotarele Republicii Moldova, este de 14 770 km², ceea ce reprezintă 43,6% din suprafața țării. Cota absolută maximă a bazinului este de 428,2 m, iar cea minimă – 1,6 m. Din perspectiva administrativ-teritorială, include 18 raioane administrative. De la nord la sud, districtul se întinde pe aproximativ 350 km, cu lățimea variabilă (de la 25 km la 120 km).

Pe teritoriul țării noastre, râul Prut are doar afluenți de stânga, printre care se numără Racovăț, Larga, Vilia, Lopatnic, Draghiște, Ciuhur, Camenca, Nîrnova, Lăpușna, Sîrma, Sărata, Tigheci, Larga.

În ceea ce privește apele subterane, acestea constituie cel mai mare rezervor de apă dulce din lume, reprezentând mai mult de 97% din toate rezervele de ape dulci disponibile pe glob, au un rol esențial în ciclul hidrologic și sunt vitale pentru menținerea zonelor umede și a curgerii în râuri, acționând ca un rezervor tampon în perioadele secetoase. Cu alte cuvinte, ele furnizează curgerea de bază (apa care realimentează râurile pe tot parcursul anului) pentru sistemele de ape de suprafață, dintre care multe sunt utilizate pentru alimentarea cu apă și pentru recreere.

Directiva 2006/118/CE a Parlamentului European și a Consiliului din 12 decembrie 2006 privind protecția apelor subterane împotriva poluării și a deteriorării, stipulează că, apele subterane reprezintă o resursă naturală valoroasă și, prin urmare, ar trebui protejate împotriva deteriorării și a poluării chimice. Acest lucru este important, în special, pentru ecosistemele care depind de apele subterane, precum și pentru utilizarea apelor subterane în aprovizionarea cu apă destinată consumului uman.

Astfel, pe teritoriul Republicii Moldova sunt 5 002 sonde arteziene, dintre care 2 315 neexploatate și 2 687 exploatate: 1 711 cu destinație de resurse de apă potabilă, 681 resurse de apă pentru necesități menajere, 47 necesități agricole, 232 cu menire industrială (*Anexa 2*).

Sursele potențiale de poluare a resurselor de apă

Managementul integrat al resurselor de apă se bazează pe șase principii fundamentale, acestea îmbină tematicile legate de utilizarea apei cu cele de protecție a ecosistemelor naturale:

- **principiul bazinal** - resursele de apă se gospodăresc la nivelul bazinelor hidrografice. O gospodărire durabilă a resurselor de apă va integra într-un tot utilizatorii de apă de la nivelul unui bazin hidrografic;
- **principiul gospodăririi unitare cantitate și calitate** - cele două laturi ale gospodăririi apelor sunt în strânsă legătură. De aceea, apare ca necesară o abordare unitară care să conducă la soluții tehnico-economice optime pentru ambele aspect;
- **principiul solidarității** - planificarea și dezvoltarea resurselor de apă presupune colaborarea tuturor factorilor implicați în sectorul apelor: statul, comunitățile locale, utilizatorii, ONG-urile;
- **principiul „poluatorul plătește”** - este conceptul conform căruia poluatorul trebuie să plătească pentru poluarea produsă resurselor de apă. Prin plată se înțelege responsabilitate materială, financiară, etică, estetică, socială și juridică;
- **principiul economic „beneficiarul plătește”** - eșecurile din trecut pentru recunoașterea valorii economice a apei au condus la poluarea și la exploatarea irațională a resurselor de apă. De aceea, gospodărirea apelor reprezintă o cale importantă în realizarea unei exploatare eficiente și echitabile, precum și pentru conservarea și protecția resurselor de apă;
- **principiul accesului la apă** - în virtutea acestui principiu, este vital să recunoaștem că dreptul fundamental al ființei umane este de a avea acces la apă curată și suficientă, la un preț adecvat.

Una dintre problemele esențiale ale secolului XXI este poluarea resurselor de apă. Este evident că mediul natural se deteriorează și că sistemele ecologice nu se mai pot adapta la presiunea factorilor antropici.

Poluarea apelor este fenomenul prin care se produc modificări calitative negative ale proprietăților naturale ale apelor, ce au ca urmare scoaterea lor parțială sau totală din folosință.

După originea sursei de contaminare a apei, poluarea poate fi naturală și artificială.

Poluarea naturală a apelor se produce prin acțiunea unor surse naturale de poluare cu caracter permanent, precum sărurile minerale solubile provenite din spălarea rocilor de către apele de suprafață sau freatică, particule solide rezultate din eroziunea solului sau datorită vegetației acvatice submerse și emerse care prin descompunere duce la scăderea a cantității de oxigen din apă sau produce substanțe toxice.

Poluarea artificială sau antropică este cauzată de introducerea în apele naturale a unor substanțe poluante în mod direct sau prin deversarea apelor uzate menajere, industriale, agricole sau provenite din alte activități umane.

Principalele surse de poluare antropică a apelor sunt:

- **apele menajere provenite din locuințe, spălătorii sau ape pluviale urbane** - aceste ape conțin cantități mari de substanțe organice, detergenți și săruri minerale, au un conținut microbial ridicat deci un potențial epidemiologic crescut;

- **apele uzate industriale** - considerate ca având în prezent ponderea cea mai mare. Aici putem constata activitățile din domeniul energetic, inclusiv problemele particulare pe care le ridică industria zahărului/ alcoolului/panificației etc., ce se numără printre ramurile industriei cu cel mai înalt nivel al consumului de apă, precum și deversări de ape neepurate;

- **apele reziduale agricole** - provin din sectoarele agrozootehnice, din irigații, din apele pluviale și freatică drenate de pe suprafețele agricole. Aceste ape conțin un număr mare de germeni microbieni, sunt încărcate cu îngrășăminte, pesticide, amendamente și au o cantitate mare de aluviuni preluate de pe suprafața terenurilor agricole;

- **aglomerările urbane** – care realizează mari concentrări de deșeuri menajere. Cele mai numeroase surse de poluare punctiformă o reprezintă deșeurile, modul în care în prezent sânt colectate și gestionate creează o situație de risc sporit pentru calitatea mediului și sănătatea populației.

Tipuri de poluanți:

Poluarea sau poluanții care afectează sursele de apă pot fi clasificate după natura lor, sau după proveniență. Astfel, se pot deosebi:

- **poluarea fizică** (termică, radioactive, cu particule solide);
- **poluarea chimică** (derivați ai carbonului și hidrocarburilor, sulfului, azotului, materiilor plastic, pesticide și alți compuși organici de sinteză, fluoruri, metale grele, materii organice fermentabile, etc.);
- **poluare biologică** (dejecții organice, agenți patogeni, bacterii și virusuri infecțioase etc.).

Stațiile de epurare a apelor uzate

Un aport considerabil pentru menținerea calității apelor conform normelor în vigoare, îl constituie epurarea apelor uzate, care fiind în prezent, în mod practic singurul mijloc de combatere a poluării apelor.

Astfel, primele stații de epurare au apărut în Anglia în secolul XIX. Inițial s-au realizat canalizări, care au rezolvat problema epidemiilor hidrice, dar au făcut din Tamisa un râu mort ce degaja miros pestilențial. Abia atunci s-a trecut la realizarea de stații de epurare. Tot în Anglia s-au pus bazele monitoringului. Parametrul consum biochimic de oxigen CBO5 a fost introdus în 1898 și a fost conceput în concordanță cu realitățile englezești - temperatură de 20°C, timp de rezidență în râu 5 zile, tipul de poluare predominantă fiind cea fecaloid-menajeră.

În SUA, în 1984 existau 15 438 de stații de epurare care deserveau o populație de 172 205 000 locuitori, adică 73,1%. Procentul de epurare a apelor din punct de vedere al încărcării organice măsurate prin CBO5 a fost de 84% iar din punct de vedere al suspensiilor de 86,3%. În anul 2005 existau 16 980 de stații de epurare care deserveau 243 723 000 locuitori, adică 86,6%. Pentru 2015 procentul de epurare a apelor din punct de vedere al încărcării organice măsurate prin CBO5 e planificat să atingă 89,9% iar din punct de vedere al suspensiilor de 88,9%.

În SUA tot mai puține ape uzate după epurare se descarcă din nou în emisar, acestea se infiltrează în sol sau se utilizează pentru irigații, în industrie, pentru recreere (lacuri), pentru piscicultură, și chiar ca sursă de apă potabilă, după descărcare în lacuri sau injectare în sol sau chiar direct, dar cu supunere la preparare avansată.

La nivel național, actualmente, stațiile de epurare fiind 270 la număr, dintre care de documentație de proiect dispun 117 unități, de normativele Deversării Limitat Admisibile (DLA) – 101 unități, cu epurare insuficientă funcționează – 160 (**Anexa 3**).

Majoritatea stațiilor de epurare a apelor uzate au fost construite prin anii 90 sec. XX, atât în sate cât și în orașe, sunt distruse și au un grad sporit de uzură a construcțiilor. La aceasta a dus și reducerea esențială a volumelor de ape uzate, transmiterea stațiilor de epurare în gestiunea autorităților administrațiilor publice locale, care nu dispun de personal profesionist cu experiență și de investiții necesare.

Evacuarea apei uzate în receptorii naturali trebuie să fie efectuată doar după asigurarea epurării necesare. Situația din țară la acest capitol denotă lipsa asigurării cu sisteme de canalizare și, respectiv, a epurării apelor uzate, ceea ce determină poluarea apelor subterane și de suprafață, influențând asupra sănătății populației.

Conform prevederilor *Hotărârea de Guvern nr. 950 din 25.11.2013 pentru aprobarea Regulamentului privind cerințele de colectare, epurare și deversare a apelor uzate în sistemul de canalizare și/sau emisaruri de apă pentru localitățile urbane și rurale* înainte de a fi evacuate în receptori naturali, apele uzate menajere și industriale, colectate în rețelele de canalizare publice, vor fi supuse unei epurări corespunzătoare.

De asemenea, nu se permite evacuarea apelor reziduale în lipsa autorizației. Conform bunelor practici, odată cu construcția sistemelor de alimentare cu apă, e necesar de a construi și sisteme de canalizare. Rolul de preluare și epurare a apelor uzate menajere și industriale revine stațiilor de epurare, acestea având ca scop îmbunătățirea calității apelor uzate, pentru a putea fi deversate fără a prejudicia mediul.

Activități privind supravegherea și controlul de stat asupra resurselor acvatice

În conformitate cu prevederile *Legii nr. 131 din 08.06.2012 cu privire la controlul de stat asupra activității de întreprinzător*, au fost efectuate 362 controale planificate și 176 controale inopinate, cu înaintarea a 583 prescripții agenților economici care prezintă pericol pentru resursele acvatice și pot influența asupra calității acestora. Concomitent, au fost efectuate 11 controale conform *art. 19^l al Legii sus menționate*, privind eliberarea Autorizației de Mediu pentru folosința specială a apei.

Au fost încheiate 471 Procese verbale cu privire la contravenție, iar cuantumul amenzilor aplicate constituie suma de 1 214 750,0 lei, urmare a cărora a fost încasată suma de 580 575,0 lei.

În aceeași ordine de idei, menționăm că, au fost înaintate 6 cereri la executorul judecătoresc cu suma care urmează a fi încasată în mărime de 7 750,0 lei.

Totodată, au fost înaintate 164 prescripții/notificări agenților economici, în vederea respectării prevederilor *Regulamentului privind cerințele de colectare, epurare și deversare a apelor uzate în sistemul de canalizare și/sau în emisarii de apă pentru localitățile urbane și rurale*, aprobat prin *Hotărârea Guvernului Republicii Moldova nr. 950 din 25.11.2013*, cât și prevederile *art. 47 lit. (b) din Legea nr. 1515-XII din 16.06.1993 privind protecția mediului înconjurător*.

În rezultatul efectuării controalelor cu privire la încălcarea cerințelor ecologice pentru recuperarea prejudiciilor cauzate resurselor de apă Inspectoratul a calculat prejudicii și a înaintat pretenții în sumă totală 13 571 112, 0 lei, dintre care:

- Urmare a controlului la Î.M. „Apă – Canal Chișinău”, privind verificarea funcționalității stației de epurare a apelor reziduale și modalitatea de colectare a acestora, s-a constatat, că deversarea apelor uzate insuficient epurate de la stație au un impact negativ asupra calității apelor r. Bâc, manifestată prin majorarea concentrațiilor de poluanți, fapt pentru care a fost evaluat și calculat prejudiciul cauzat mediului înconjurător, în sumă de 12 697 869,10 lei.

Concluzii și propuneri ce țin de prevenirea poluării și folosirea rațională a resurselor de apă

Importanța deosebită a apei și multiplele probleme pe care le determină utilizarea ei în prezent, a determinat preocupări din ce în ce mai intense și mai ample ale organismelor internaționale. Deci, protecția resurselor de apă constituie o condiție importantă, la nivel național și internațional. Dezvoltarea omenirii este strâns legată de resursele de apă .

Prin urmare, acordăm un interes deosebit protejării acestor resurse și avem o abordare unitară a lor. Activitate ce va asigura informarea permanentă și precisă despre situația din domeniul apelor prin înregistrarea și controlul proceselor ce au loc la nivel de gospodărire a apelor, fenomenelor climaterice, persoanelor încadrate în acest cadru al resurselor acvatice și eventual rezultatele acestor activități trebuie înglobată într-un sistem bine definit.

Componentele principale ale activităților de protecție a resurse lor de apă sunt următoarele:

- Supraveghere (monitoringul) dinamicii calității resurselor de apă;
- Planificarea măsurilor de protecție a calității resurselor de apă la nivelul bazinelor sau subbazinelor hidrografice;
- Măsuri ajutătoare la nivelul surselor de poluare pentru diminuarea debitelor și încărcărilor, respectiv adoptarea de tehnologii fie neconsumatoare, fie mici consumatoare de apă, tehnologii nepoluante sau mai puțin poluante, recircuirea apelor uzate;
- Epurarea eficientă a apelor uzate;
- Intervenții pe cursurile de apă receptoare de ape uzate, pentru îmbunătățirea diluției și a gradului de amestec, respectiv sporirea debitelor de diluție prin acumulări sau derivații, reaerare artificială, dirijarea fenomenelor de autoepurare;
- Perfecționarea legislației în domeniului resurselor de apă;
- Îmbunătățirea programului de monitoring a corpurilor de apă de suprafață;
- Îmbunătățirea programului de monitoring a corpurilor de apă subterane;
- Reducerea progresivă a poluării din surse punctiforme;
- Reducerea progresivă a poluării din surse difuze;
- Extinderea și refacerea habitatelor naturale;
- Îmbunătățirea accesului populației la serviciile de apă și sanitație;
- Crearea mecanismului de distribuire specială și stimulatorie a mijloacelor (plăți, amenzi, mijloace bugetare, credite, donații etc.) și de utilizare integrală a lor pentru întreținerea și dezvoltarea gospodăriei apelor;
- Determinarea exactă a obiectivului acvatic ca obiect de gestionare și obiect de posesie, cu luarea în considerare a suprafeței terestre și a rocilor saturate cu apă (pentru apele subterane), a suprafeței active a bazinului hidrografic, a zonelor de protecție a apelor și a ecosistemelor;
- Determinarea capacității juridice a beneficiarilor de folosință a apei, pornind de la posibilitățile lor reale de a realiza obligații privind întreținerea obiectivelor acvatice și a purta răspundere pentru starea acestora

Legislația națională privind protecția resurselor de apă

- Legea apelor nr. 272 din 23 decembrie 2011;
- Legea privind protecția mediului înconjurător nr. 1515-XII din 16.06.1993;
 - Hotărârea Guvernului nr. 949 din 25 noiembrie 2013 pentru aprobarea Regulamentului privind zonele de protecție sanitară a prizelor de apă;
 - Hotărârea Guvernului nr. 931 din 20 noiembrie 2013 privind aprobarea Regulamentului cu privire la cerințele de calitate a apelor subterane;
 - Hotărârea Guvernului nr. 932 din 20 noiembrie 2013 pentru aprobarea Regulamentului cu privire la monitorizarea și evidența sistematică a stării apelor de suprafață și a apelor subterane;
 - Legea cu privire la zonele și fâșiile de protecție a apelor râurilor și bazinelor de apă nr. 440 din 27.04.1995;
 - Hotărârea de Guvern nr.977 din 16.08.2016 cu privire la aprobarea Regulamentului – tip de exploatarea a lacurilor/iazurilor,

- Hotărârea Guvernului nr. 950 din 25 noiembrie 2013 pentru aprobarea Regulamentului privind cerințele de colectare, epurare și deversare a apelor uzate în sistemul de canalizare și/sau corpuri de apă pentru localitățile urbane și rurale;
- Hotărârea Guvernului nr. 835 din 29 octombrie 2013 privind aprobarea Regulamentului privind evidența și raportarea apei folosite;
- Hotărârea Guvernului nr. 890 din 12 noiembrie 2013 pentru aprobarea Regulamentului cu privire la cerințele de calitate a mediului pentru apele de suprafață;
- Hotărârea Guvernului nr. 590 din 21 iunie 2016 privind Concepția reformei sistemului național de gestionare, prevenire și reducere a consecințelor inundațiilor asupra mediului;
- Hotărârea Guvernului nr. 814 din 17 octombrie 2017 cu privire la aprobarea Planului de gestionare a districtului bazinului hidrografic Nistru;
- Hotărârea Guvernului nr. 955 din 3 octombrie 2018 cu privire la aprobarea Planului de gestionare a districtului bazinului hidrografic Dunărea-Prut și Marea Neagră;
- Hotărârea Guvernului nr. 728 din 8 septembrie 2014 privind aprobarea Listei corpurilor de apă de suprafață, a zonelor și a fâșiilor de protecție, precum și a Listei construcțiilor hidrotehnice gestionate de autoritatea administrativă de gestionare a apei;
- Hotărârea Guvernului nr. 836 din 29 octombrie 2013 pentru aprobarea Regulamentului privind prevenirea poluării apelor din activități Agricole;
- Hotărârea Guvernului nr. 887 din 11 noiembrie 2013 pentru aprobarea Regulamentului cu privire la gestionarea riscurilor de inundații;
- Strategia de Alimentare cu Apă și Sanitație (2014-2028), aprobată prin Hotărârea Guvernului nr. 199 din 20 martie 2014;
- Hotărârea Guvernului nr. 1063 din 16 septembrie 2016 cu privire la aprobarea Programului Național pentru implementarea Protocolului privind Apa și Sănătatea în Republica Moldova pentru anii 2016-2025.

Bibliografie:

1. Hotărârea de Guvern nr. 955 din 2018 privind planul de gestionare a districtului bazinului hidrografic Dunărea – Prut și Marea Neagră.
2. Hotărârea de Guvern nr. 814 din 17.10.2017 privind planul de gestionare a districtului bazinului hidrografic Nistru.
3. Legea nr. 272 din 23.12.2011 apelor.
4. Băloiu. V., „Gospodărirea apelor”. Editura Didactică și Pedagogică, București, 1971.
5. Drobot. R. „Bazele gospodării apelor”. I.C.B., București, 1983.
6. Măruță Al., Chiriac V., „Problemele actuale ale apei”. Editura Ceres, București, 1981.
7. [N. Ciobanu „Starea stațiilor de epurare a apelor uzate”.](#)
8. <http://www.mediu.gov.md/>
9. Hotărârea de Guvern nr. 950 din 25.11.2013 cu privire la aprobarea Regulamentului privind cerințele de colectare și deversare a apelor uzate în

sistemul de canalizare și/sau în emisaruri de apă pentru localitățile urbane și rurale.

10. Legea privind protecția mediului înconjurător nr. 1515-XII din 16.06.1993.

11. Hotărârea de Guvern nr. 548 din 13.06.2018 cu privire la organizarea și funcționarea Inspectoratului pentru Protecția Mediului.

Inventarierea bazinelor acvatice (iazurilor), anul 2021.

Nr.	Raionul	Deținătorul	Amplasarea bazinului (pe cursul de apă sau lateral)	Suprafața bazinului	Actul de proprietate/deținere	Modul de folosință (piscicultură, irigare, generală, antierozional, antiiviitură.	Actul de folosință a apei (Autorizația, data, termenul)	Prezența proiectului și avizul expertizei ecologice	Prezența pașaportului bazinului	Prezența regulilor de exploatare	Starea barajului, satisfăcător/avariat	Starea bazinului (înnămolit, uscat, acoperit cu vegetație, satisfăcător, ha)	Starea fișiei riverine de protecție (există, lipsește, împădurită)	Starea instalațiilor hidrotehnice. Tipul deversorului de avarie (lipsește, satisfăcător, avariata)	Starea evacuatorului de fund (funcționează, avariata)
1	2	3	4	5	6	7	8	9	10	11	12	13	14	15	16
1	Anenii Noi	47	pe curs-39 lateral-8	928,8	contract de arendă -21 APL-19 private-5 propr. de stat-2	generală-19 piscicult-23 irigare-5	3	4	3	3	satisf-44 avariat-3	satisf-3 acoperit cu veget-1 înnămolit-43	există-34 lipsă-9 împădur-4	satisf-29 lipsă-18	funcț-25 avariat-22
2	Bălți	20	pe curs-19 lateral-1	138,21	contract de arendă-11 APL-9	generală-4 piscicult-16	0	0	17	0	satisf-13 lipsă-7	satisf-10 uscat-10	lipsă-9 împădur-11	satisf-7 lipsă-13	funcț-6 avariat-1 lipsă-13
3	Basarabasca	17	pe curs-5 lateral-12	166,11	contract de arendă-1 APL - 16	generală-10 piscicult-6 irigare-1	0	0	0	0	satisf-14 avariat -1 lipsă-2	satisf-1 uscat-16	există-3 lipsă-14	satisf-2 lipsă-15	lipsă-11 avariat-6

4	Briceni	227	pe curs - 227	1.187,46	contract de arendă-104 APL -114 private-9	generală-104 piscic-90 irigare- 32 agrement-1	8	5	8	5	satisf- 104 avariat- 123	satisf-103 uscat-30 acoperit cu veget-7 înnămolit-87	există-98 lipsă-109 împădur-20	satisf-60 lipsă-153 avariat-14	funcț-49 avariat-11 lipsă-167
5	Cahul	104	pe curs- 37 lateral-67	4.139,13	contract de arendă-22 APL-82	generală-54 piscicol-30 irigare-13 uscat-6 antieroz-1	0	0	0	0	satisf- 78 avariat- 26	satisf-38 uscat-20 acoperit cu veget-25 înnămolit-21	există-20 lipsă-84	satisf-72 lipsă-30 avariat-2	funcț-58 avariat-46
6	Cantemir	49	pe curs- 34 lateral-15	519,3	contract de arendă-13 APL-34 private - 2	generală-32 piscicult-17	4	0	5	5	satisf- 40 avariat- 9	satisf-30 uscat-12 acoperit cu veget-2 înnămolit-5	există-38 lipsă-2 împădur-9	satisf-23 lipsă-24 avariat-2	funcț-35 lipsă-14
7	Călărași	187	pe curs-8 lateral- 179	631,67	contract de arendă-55 private-73 APL-59	piscicult-69 irigare-31 agrement-87	0	7	7	3	satisf- 172 lipsă-15	satisf-108 acoperit cu veget-68 uscat-2 înnămolit-9	există-180 împădur-7	satisf-83 lipsă-104	funcț-68 lipsă-119
8	Căușeni	100	pe curs- 95 lateral-5	863,05	contract de arendă-83 APL-11 private - 6	generală-5 piscic-89 irigare - 6	5	3	13	13	satisf- 73 avariat- 27	uscat-18 înnămol-82	există-37 lipsă-63	satisf-83 avariat-12 lipsă-5	funcț-40 avariat-35 lipsă-25
9	Chișinău	89	pe curs- 59 lateral-30	1146,73	contract de arendă-25 private-21 APL-29 propr.de stat-14	generală-40 piscicult-18 irigare-8 agrement-18 antieroz-1 pășune-4	1	9	15	10	satisf- 76 avariat- 4 lipsă- 9	satisf-1 înnămolit-3 acoperit cu veget-67 uscat-1	există-30 lipsă- 41 împădur-1	satisf-14 lipsă-57 avariat-1	funcț-25 lipsă-47

10	Cimișlia	71	pe curs-62 lateral-9	856,31	contract arendă-26 APL-31 private-9 propr. de stat-5	generală-5 piscicult-49 irigare-12 antieriroz-4 agrement-1	3	4	13	5	satisf-69 avariat-2	satisf-27 acoperit cu veget-2 înnămolit-42	există-6 lipsă-40 împădur-25	satisf-31 lipsă-40	funcț-26 avariat-3 lipsă-42
11	Criuleni	66	pe curs-66	340,79	contract de arendă-25 private-8 APL-27 propr.de stat-1 titlu-4	piscicol-24 irigare-14 agrement-19 generală-7	5	26	28	28	satisf-59 avariat-5	satisf-35 uscat-8 înnămolit-21	există-27 lipsă-20 împădur-17	satisf-55 lipsă-8 avariat-1	funcț-51 avariat -2 lipsă-11
12	Dondușeni	230	pe curs-225 lateral-5	796,78	contract de arendă-135 APL-90 private-5	generală -74 piscicult-149 irigare-5 agrement-1 tehnologic-1	9	0	33	33	satisf-190 avariat-40	satisf-141 uscat-25 înnămolit-64	există-156 lipsă-74	satisf - 136 lipsă - 94	funcț-70 avariat-160
13	Drochia	220	pe curs-157 lateral-63	1.121,65	contract de arendă-154 APL-63 private-3	generală-77 piscic-129 irigare-5 agrement-1 uscate-8	7	9	9	0	satisf-180 avariat-21 lipsă-19	satisf-122 uscat-53 acoperit cu veget-18 înnămolit-27	există-139 lipsă-81	satisf.-136 avariat-84	funcț-139 avariat-81
14	Dubăsari	1	lateral-1	2,35	APL-1	piscicol-1	0	1	1	1	satisf-1	satisf-1	există-1	satisf-1	funcț-1
15	Edineț	201	pe curs-39 lateral-162	888,4	contract de arendă-97 APL-94 private-10	generală -81 piscicult-120	3	0	4	5	satisf-186 avariat-15	satisf-173 înnămolit-28	există-115 lipsă-86	satisf-186 avariat-15	funcț-101 avariat-20 lipsă-80
16	Fălești	294	pe curs-98 lateral-196	2.631,31	contract de arendă-177 APL-117	generală-118 piscicult-169 irigare-7	0	1	27	27	satisf-268 avariat-26	satisf-12 uscat-16 acoperit cu veget-53 înnămolit-213	există-166 împădurit-1 lipsă-127	satisf-266 avariat-9 lipsă-19	funcț-272 avariat-22

17	Florești	111	pe curs-79 lateral-32	684,69	APL-25 private-13 contract de arendă-73	generală-37 piscic-61 irigare-10 agrement-3	8	5	14	14	satisf-94 avariat-17	satisf-61 uscat-20 acoperit cu veget-26 înnămolit-4	există-4 lipsă-107	satisf.-97 avariat-14	funcț-95 avariat-16
18	Găgăuzia	63	pe curs - 43 lateral - 20	1823,08	contract de arendă-25 APL-34 propr. de stat-4	generală-24 piscicult-29 uscate-10	19	0	3	0	satisf-49 avariat-14	satisf- 39 înnămolit-24	există-63	satisf-40 avariat- 23	funcț-8 avariat- 55
19	Glodeni	284	pe curs- 100 lateral- 184	1.846,00	contract de arendă- 206 APL- 66 private- 2 propr.stat- 10	generală-87 piscic-192 irigare- 5	22	55	52	55	satisf- 266 avariat- 18	satisf-159 uscat-14 acoperit cu veget-36 înnămolit-75	există-228 lipsă-38 împădur-18	satisf-134 avariat-2 lipsă-148	funcț-253 avariat-31
20	Hîncești	111	pe curs- 50 lateral-61	1291,36	contract de arendă-41 APL-37 private-33	generală-41 piscicult-63 irigare-3 antieroz-4	14	1	17	17	satisf- 96 avariat- 7 lipsă- 8	satisf-38 uscat-16 înnămolit-57	există-60 lipsă-51	satisf-98 lipsă-10 avariat-3	funcț-92 avariat-11 lipsă-8
21	Ialoveni	72	pe curs- 24 lateral-38	1.843,75	contract de arendă-26 APL-36	generală-11 piscicult-48 irigare-3	14	10	14	14	satisf- 46 avariat- 16	satisf-28 uscat-5 acoperit cu veget-12 înnămolit-17	există-30 lipsă-12 împădur- 20	satisf-43 lipsă-17 avariat-2	funcț-46 avariat-16
22	Leova	77	pe curs- 71 lateral-6	831,74	APL-29 contr.de arendă-30 private-16 propr.de stat-2	generală-25 piscicult-52	0	9	16	20	satisf- 61 avariat- 16	satisf-50 uscat-16 acoperit cu veget-2 înnămolit-9	există-44 lipsă-28 împădur-5	satisf-59 lipsă-16 avariat-2	funcț-52 avariat-20 lipsă-5

23	Nisporeni	63	pe curs-42 lateral-21	657,77	contract de arendă-18 APL-31 private-14	generală-47 piscicult-13 irigare-2 antieroz-1	0	0	0	0	satisf-62 avariat-1	satisf-27 uscat-3 acoperit cu vegetație-4 înnămolit-29	există-54 lipsă-9	satisf-30 lipsă-30 avariat -3	funcț-32 avariat-31
24	Ocnița	234	pe curs-157 lateral-77	764,732	contract de arendă-130 APL-99 propr.de stat-5	generală-6 piscicult-181 irigare-9 antieroz-37 uscat-1	0	0	7	7	satisf-231 avariat-3	uscat-45 înnămolit-58 satisf-131	există-213 lipsă-21	satisf-212 lipsă-16 avariat-6	funcț-104 avariat-18 lips-112
25	Orhei	139	pe curs-119 lateral-20	953,03	contract de arendă-69 APL-50 priv-20	generală-47 piscicult-71 irigare-22 antieroz-1	0	10	7	8	satisf-122 avariat-17	satisf-29 uscat-25 acoperit cu veget-18 înnămolit-67	există-105 lipsă-32 împădur-2	satisf-75 lipsă-58 avariat-6	funcț-66 avariat-6 lipsă-67
26	Rezina	46	pe curs-43 lateral-3	280,9	contract de arendă-31 APL-13 private-2	generală-4 piscicult-41 irigare-1	1	0	5	5	satisf-29 avariat-17	uscat-15 înnămolit-31	există-31 lipsă-15	satisf-18 lipsă-3 avariat-25	funcț-21 avariat - 25
27	Rîșcani	418	pe curs-65 lateral-353	7.709,84	contract de arendă-131 private-46 APL-229 propr.de stat-12	generală-232 piscicult-153 irigare-27 agrement-4 arie protejate-1 hidroenerg-1	49	7	95	92	satisf-414 avariat-4	satisf-70 uscat-84 înnămot-148 acoperit cu veget-116	există-193 lipsă-225	satisf-370 lipsă-46 avariat-2	funcț-359 avariat-5 lipsă-54
28	Sîngerei	214	pe curs-192 lateral-22	1.588,86	contract de arendă-82 APL-127 private - 5	generală-104 piscicult-102 irigare-5 antieroz-3	0	0	18	18	satisf-196 avariat-18	satisf-47 veget-110 înnămolit-57	există-150 lipsă-58 împădur-6	satisf-165 lipsă-19 avariat-30	funcț-131 avariat-83

29	Soroca	168	pe curs-1 lateral-167	409,6	contract de arendă-76 APL-92	generală-97 piscicult-71	1	0	27	27	satisf-125 avariat-43	satisf-83 uscat-76 acop cu veget-5 înnămolit-4	există-149 lipsă-19	satisf-57 lipsă-64 avariat-47	funcț-67 avariat-47 lipsă-54
30	Strășeni	100	pe curs-8 lateral-92	464,66	contract de arendă-41 APL -24 private-35	generală-43 piscicult-51 irigare-6	2	9	5	5	satisf-100	satisf-98 uscat-2	există-19 lipsă-2 împădur-79	satisf-98 avariat-2	funcț-98 lipsă-2
31	Șoldănești	66	pe curs-65 lateral-1	197,47	private-15 contract de arendă-27 APL-22 propr.de stat-2	piscic-27 irigare-10 generală-28 antieroz-1	1	4	4	4	satisf-63 avariat-3	uscat -4 înnămolit-62	există-63 lipsă-3	lipsă-66	funcț-62 avariat-4
32	Ștefan Vodă	119	pe curs-113 lateral-6	1.900,70	contract de arenda-80 APL-31 private-6 propr. stat-2	generală-29 piscicult-87 antieroz-3	13	2	0	14	satisf-87 avariat-32	satisf-25 uscat-11 acoper cu veget-14 înnămolit-69	există-83 lipsă-36	satisf-94 lipsă-25	funcț-43 avariat-8 lipsă-68
33	Taraclia	40	pe curs-24 lateral-16	946,44	contract de arendă-21 APL- 9 private -10	piscicult-20 generală-20	5	0	17	17	satisf-33 avariate-7	satisf-2 uscat-7 acoper cu veget-17 înnămolit-14	există-32 lipsă-8	satisf-33 lipsă-6 avariat-1	funcț-9 avariat-4 lipsă-27
33	Telenești	99	pe curs-8 lateral-91	1.357,83	contract de arendă- 23 APL -73 private - 3	generală-79 piscic-8 irigare-12	5	5	5	5	satisf-90 avariat-9	uscat-15 acoper cu veget-58 înnămolit-26	există-93 lipsă-6	satisf-88 lipsă-3 avariat-8	funcț-84 avariat-13 lipsă-2

33	Ungheni	136	pe curs-136	1.584,07	contract de arendă-18 APL-96 propr.de stat-22	generală-68 piscicult-59 irigare-9	2	7	2	2	satisf-122 avariat-14	satisf-97 uscat-4 înnămolit-35	există- 79 lipsă-57	satisf-121 lipsă - 10 avariat-5	funcț-71 avariat-65
	Total	4483	pe curs-2191 lateral-2084	43494,6	contract de arendă-1960 APL-1823 private-393 propr.stat-75 lipsă-24	generală-1662 piscicultură-2202 irigare-252 antierozional-17 agrement-139 tehnologic-1 hidroenergetic-1 arie protejată de stat-1	204	193	491	462	satisf-3651 avariat-574 lipsă-50	satisfăcător-1580 uscate-545 acoperit cu vegetație-739 înnămolit-1411	există-2567 lipsă-1481 împădurit-227	satisfăcător-2812 lipsă-1119 avariat-344	funcționează-2577 avariat-849 lipsă-849

Starea sondelor

Anexa 2

1	Raionul	Total	Exploatate (unități)							Neexploatate (unități)			Sonde în construcție (unități)	Tamponate (unități)	Acte de control	Procese-verbale
			Total	Destinația					Autorizate	Total	În rezervă	Conservate				
				Potabilă	Menajeră	curativă	Necesități agricole	Menire industrială								
1	Anenii Noi	140	130	83	10	3	1	33	46	10	10	0	0	0	11	2
2	Bălți	103	12	7	0	0	0	5	12	91	81	3	0	7	6	1
3	Basarabesca	49	39	30	6	0	3	0	5	10	5	5	0	0	0	3
4	Briceni	111	52	49	0	0	0	3	5	59	42	17	0	0	0	0
5	Călărași	110	60	43	0	0	0	17	6	50	0	50	0	0	1	1
6	Căușeni	234	107	82	8	0	1	16	1	127	5	119	1	2	18	1
7	Cahul	166	121	109	0	7	1	4	14	45	22	16	0	7	0	4
8	Cantemir	79	46	13	22	0	6	5	1	33	27	5	0	1	7	0
9	Chișinău	387	169	85	63	3	5	13	136	218	173	33	2	10	191	12
10	Cimișlia	151	95	89	3	0	3	0	6	56	35	11	0	10	24	5
11	Criuleni	182	131	106	1	0	12	12	10	51	7	38	3	3	0	9
12	Dondușeni	113	30	27	2	0	0	1	14	83	19	50	2	12	10	0
13	Drochia	120	58	58	0	0	0	0	8	62	20	38	4	0	15	0
14	Dubăsari	101	78	60	2	0	5	11	7	23	18	3	1	1	6	0
15	Edineț	142	70	62	0	0	0	8	2	72	1	70	0	1	0	0
16	Fălești	144	76	20	48	0	4	4	4	68	32	34	2	0	2	1
17	Florești	85	37	33	4	0	0	0	15	48	12	36	0	0	3	0
18	Găgăuzia	327	181	10	171	0	0	0	39	146	33	112	0	1	4	0
19	Glodeni	80	38	0	38	0	0	0	25	42	6	35	0	1	5	1
20	Hîncești	159	85	40	38	0	0	7	3	74	1	66	0	7	0	0

21	Ialoveni	202	130	121	6	0	0	3	38	72	18	19	1	34	0	4
22	Leova	108	25	8	8	0	0	9	8	83	8	68	0	7	9	1
23	Nisporeni	45	13	1	0	0	0	12	4	32	8	24	0	0	2	1
24	Ocnița	69	11	8	1	0	1	1	3	58	3	55	0	0	0	2
25	Orhei	243	157	115	20	0	3	19	16	86	18	55	4	9	3	0
26	Rezina	61	45	45	0	0	0	0	1	16	13	0	3	0	0	0
27	Rîșcani	178	81	66	11	0	0	4	26	97	43	48	0	6	8	6
28	Sîngerei	183	82	65	8	1	0	8	0	101	38	58	0	5	5	5
29	Soroca	48	14	11	2	1	0	0	2	34	0	28	0	6	6	0
30	Strășeni	122	64	12	36	0	0	16	17	58	0	48	1	9	4	0
31	Șoldănești	57	32	28	1	0	0	3	0	25	6	12	0	7	5	0
32	Ștefan. Vodă	184	95	2	83	1	0	9	19	89	20	64	0	5	6	0
33	Taraclia	126	56	0	45	0	2	9	17	70	17	53	0	0	17	7
34	Telenești	253	209	209	0	0	0	0	5	44	10	34	0	0	0	0
35	Ungheni	140	58	14	44	0	0	0	3	82	11	42	0	29	0	0
36	Total	5002	2687	1711	681	16	47	232	490	2315	762	1349	24	180	368	66

Starea complexelor de evacuare și epurare a apelor uzate

Anexa 3

Nr. d/o	Raionul	Total unități	Prezența documentației de proiect / avizului EES	Normativul DLA/CMA	Autorizației de mediu de folosință specială a pei	Funcționează unități			
						Cu epurare normativă	Cu epure insuficientă	Cu epurare parțială	Nu funcționează
1	2	3	4	5		6	7	8	9
1	Anenii-Noi	4	4	4	3	2	2	0	0
2	Bălți	2	0	1	0	1	0	0	1
3	Basarabeasca	4	0	0	2	0	1	0	3
4	Briceni	2	0	1	1	1	1	0	0
5	Călărași	6	5	0	2	0	6	0	0
6	Căușeni	20	15	17	2	1	13	3	3
7	Cahul	15	2	1	3	0	14	0	1
8	Cantemir	8	7	1	1	5	1	0	2
9	Chișinău	8	7	6	6	3	3	2	0
10	Cimișlia	2	2	0	0	0	1	1	0
11	Criuleni	8	6	0	2	2	5	0	1
12	Dondușeni	19	4	1	0	0	5	0	14
13	Drochia	3	1	3	2	0	3	0	0
14	Dubăsari	1	0	0	0	0	1	0	0
15	Edineț	8	7	1	0	0	8	0	0
16	Fălești	1	0	1	0	0	1	0	0
17	Florești	5	3	4	2	0	4	0	1
18	Găgăuzia	5	3	2	2	0	2	3	0
19	Glodeni	7	7	0	0	0	0	6	1
2	Hîncești	16	10	1	1	0	14	0	2
21	Ialoveni	8	4	3	1	1	6	0	1
22	Leova	11	4	3	5	2	7	1	1
23	Nisporeni	6	3	0	0	0	5	0	1
24	Ocnîța	6	6	5	2	3	0	1	2
25	Orhei	18	6	16	6	3	13	0	1
26	Rezina	6	5	2	1	1	1	0	4
27	Rîșcani	5	3	1	5	0	5	0	0
28	Ștefan-Vodă	16	10	16	3	0	13	0	3
29	Sîngerei	4	2	0	0	1	2	0	1
30	Soroca	2	2	0	0	0	1	0	1
31	Strășeni	13	8	13	2	2	7	0	4
32	Șoldănești	4	4	0	0	0	2	0	2
33	Taraclia	4	2	0	3	0	3	1	0
34	Telenești	6	3	0	0	1	0	0	5
35	Ungheni	17	8	1	2	0	10	1	6
	TOTAL	270	117	101	57	29	160	19	61

II. PROTECȚIA AERULUI ATMOSFERIC

Victor DUMNEANU
*Șef adjunct al Inspectoratului
pentru Protecția Mediului*

Galina CEH,
*Inspector principal, Direcția control
gestionare resurse de apă și aer atmosferic*

Cristina GHEORGHÎȚA,
*Inspector superior, Direcția control
gestionare resurse de apă și aer atmosferic*

„Omenirea a purtat un război împotriva naturii: trebuie să ne oprim. Planeta Pământ este singura noastră casă. Trebuie să limităm încălzirea globală la 1,5 °C. Acum este momentul să acționăm împreună”.

Declarația președintelui Uniunii Europene, Charles Michel la Summitul liderilor mondiali COP 26, 1 noiembrie 2021

Compartimentul „Protecția aerului atmosferic” face parte din seria de rapoarte anuale „Protecția mediului înconjurător” ale Inspectoratului pentru Protecția Mediului. Acest raport sistematizează și integrează materialele conținute în dărilor de seamă săptămânale ale Inspecțiilor teritoriale, privind numărul controalelor planificate și inopinate, prejudiciile cauzate mediului în baza actelor normative și analizelor de laborator, sancțiunile aplicate persoanelor fizice și juridice.

Totodată, oferă răspunsuri la întrebările, ce vizează conformitatea activității agenților economici cu actele normative privind protecția aerului atmosferic, respectarea normelor admisibile de emisii în atmosferă de la sursele de poluare de către persoanele fizice și juridice, sursele de poluare ale aerului, cât și descrierea problemelor și priorităților în domeniul gestionării bazinului aerian.

*Această sistematizare de date, ne demonstrează, că o bună parte din agenții economici (verificați pe parcursul anului 2021) de pe teritoriul Republicii Moldova activează cu respectarea normelor, îmbinând tendințele de protecție a mediului și de performanță economică, deși este nevoie de a întreprinde mai multe măsuri de reducere a emisiilor de poluare, conform normativelor europene. Operatorilor, care nu au manifestat o conformare cu condițiile de autorizare, le-a fost înaintat planuri de remediere, în cazul nerealizării măsurilor de remediere în termenul stabilit, li s-a aplicat sancțiunile contravenționale respective (date detaliate în **anexa 2**).*

Raportul evidențiază:

- ✓ Au fost efectuate un număr mare de controale în domeniul prevenirii poluării aerului atmosferic, (care prevedea realizarea unui număr total de 1069 controale planificate și 995 inopinate);*
- ✓ Au fost supuși inspecției 1752 agenți economici și 45 persoane fizice;*

- ✓ *Au fost întocmite 1568 procese verbale de control cu prescrierea indicațiilor obligatorii pentru contracararea poluării bazinului aerian (1947 prescripții);*
- ✓ *Au fost aplicate amenzi contravenționale în valoare totală de 509 300 lei, dintre care persoanelor juridice 256 300 lei;*
- ✓ *Au fost întocmite 569 planuri de remediere, conform prevederilor art. 46¹ din Legea nr.131/2012 cu privire la controlul de stat asupra activității de întreținător;*

Printr-o analiză la nivelul inspecțiilor efectuate pe întreg teritoriul țării se constată și o serie de probleme, incapacitatea agenților economici de a face investiții mari în procesele de purificare/captare a emisiilor industriale moderne (BAT-uri), lipsa laboratoarelor acreditate de investigații ecologice pentru a fi contractate de poluatori, în vederea monitorizării calității aerului atmosferic, cadrul legislativ-normativ, ce nu mai corespunde cerințelor actuale a prevederilor Directivelor UE etc.

Iată de ce, rămânem la aceiași sugestie de a consolida eforturile tuturor părților implicate (instituțiile statului-guvernul, administrațiile publice locale și a agenților economici/persoanelor fizice) pentru a respecta principiile de protecție a mediului înconjurător, pentru a planifica, realiza obiectivele strategice pentru următorii ani.

Aspecte generale privind protecția componentei de mediu- aer atmosferic

Poluarea aerului este o problemă primordială pe întreg globul pământesc, prezentând un risc real atât pentru sănătatea omului, cât și pentru ecosistemele naturale. Poluarea atmosferică poate provoca afecțiuni cardiovasculare și respiratorii, precum și cancer, fiind principala cauză legată de mediu a deceselor premature în UE. [3] Anumite substanțe, cum ar fi arseniul, cadmiul, nichelul și hidrocarburile aromatice policiclice sunt agenți cancerigeni genotoxici pentru om, animale. Poluarea atmosferică are un impact negativ și asupra calității apei și solului, ecosistemelor naturale prin procesele de eutrofizare (excesul de azot în aer), provocând ploii acide. Prin urmare, este afectată agricultura, biotopurile umane. Efectele acute de poluare, se manifestă prin schimbarea bruscă a climei, a frecvenței cataclismelor naturale, creșterea temperaturii anuale, modificarea frecvenței și a intensității furtunilor, creșterea frecvenței secetelor, inundațiilor și a ploilor cu grindină, nivelul mare de uscare a pădurilor, modificarea nivelului de apă, în unele locuri creșterea riscului inundațiilor și a cazurilor de eroziune accelerată a solului etc. [4]

Calitatea aerului atmosferic este influențată de emisiile provenite din trei tipuri de surse de poluare:

Sursele fixe includ surse organizate de poluare (centralele termoelectrice (CET-urile) și cazangeriile, instalațiile industriale etc.) din sectoarele industriale, agricole, de extragere etc. Odată cu implementarea noilor tehnologii (BAT-uri), utilizarea instalațiilor de captare a substanțelor nocive în aceste sectoare se va diminua cantitatea de emisii a poluanților în aerul atmosferic.

Sursele mobile includ transportul auto, feroviar, aerian, fluvial. Volumul emisiilor în atmosferă de la mijloacele de transport se situează imediat după cel al

combustibililor de la surse fixe dar, ținând seama de faptul, că mijloacele rutiere elimină poluanți la nivelul solului, impactul asupra mediului, în special în zonele intens populate, este mult mai mare. Transportul este singurul sector, în care emisiile de gaze cu efect de seră sunt în creștere. Metoda de micșorare a emisiilor de la sursele mobile reprezintă utilizarea unităților de transport alternative (mașini electrice).

Sursele transfrontaliere reprezintă eliberarea directă sau indirectă în rezultatul activității umane, a substanțelor în aer, care au efecte adverse asupra sănătății umane sau a mediului din altă țară și pentru care nu se pot distinge contribuțiile surselor sau ale grupurilor de surse individuale de emisii.[4] Bazinul aerian nu are hotare, factorii meteorologici contribuie la dispersia poluanților în aer, cauzată de variațiile frecvente ale maselor de aer, influența fronturilor atmosferice, precipitațiile căzute și intensificările vântului. Stratul de aer are capacitate redusă, foarte limitată de absorbție și de neutralizare a poluanților. Practic, atmosfera se comportă ca un rezervor de poluanți, ce sunt transportați de la o regiune la alta și preluați de alte nivele de mediu. [5]

Dacă e să ne referim la sursele de poluare, în raport cu domeniile activității umane, atunci menționăm, că sectorul energetic, ce include transportul și agricultura, deșeurile sunt domeniile cu cea mai mare pondere a emisiilor.

Pentru a limita poluarea aerului atmosferic este necesar de a implementa un șir de măsuri de protecție precum ar fi:

- măsurile de reducere suplimentară a emisiilor de la transport, ce pot viza îmbunătățiri tehnice, modificarea comportamentului și gestionarea cererii (promovând modalități de transport mai curate prin intermediul planificării urbane sau al opțiunilor de „co-voiajare”) sau investiții în infrastructură (de exemplu, pentru combustibili alternativi sau transport public);

- măsurile de reducere a emisiilor de poluanți atmosferici rezultate din generarea de energie electrică și termică, prin utilizarea sporită a surselor de energie electrică regenerabilă fără ardere (cum ar fi energia solară, eoliană sau hidroelectrică), cogenerarea de energie termică și electrică, generarea de energie distribuită (de exemplu, generarea de energie solară pe acoperiș), inclusiv stimulentele fiscale, de înlocuire a cazanelor mai vechi și mai puțin eficiente din gospodării, sistemele de termoficare sau răcire centralizată ori, în unele cazuri, interzicerea combustibililor solizi, izolarea termică a blocurilor etc.;

- măsurile de reducere a emisiilor generate de industrie prin punerea în aplicare a „Celor mai bune tehnici disponibile” (BAT), care vor reduce și mai mult emisiile de dioxid de sulf și dioxid de azot în întreaga lume;

- măsurile de reducere a emisiilor din agricultură, menite să reducă nevoia de îngrășăminte pe bază de azot, măsuri care vizează efectivul de animale (depozitarea dejectiilor animaliere în spațiu închis), o mai bună aplicare a îngrășămintelor organice naturale și a celor pe bază de uree, sau măsuri energetice (cum ar fi dezvoltarea de instalații fotovoltaice sau reducerea consumului de combustibil).

Activitățile de inspectare și măsurile de constrângere, prejudiciile calculate

Activitatea principală a inspectorilor pentru protecția mediului s-a bazat pe controale planificate conform graficului aprobat în modul stabilit [7] și inopinate, ca urmare a sesizărilor, producerii de accidente sau incidente de mediu, examinarea petițiilor, inspectorii de mediu au continuat să lucreze cu cei pe care îi reglementează, răspunzând la reclamații, incidente și urgențe, efectuând controale la fața locului și cu implicarea specialiștilor de la Laboratorul de referință a calității mediului de la Agenția de Mediu.

Activitățile au fost orientate spre recuperarea impactului negativ asupra mediului, de prevenire a poluării prin depistarea surselor, cauzelor, impunerea unor măsuri de constrângere a poluării de către agenții economici, de implementare a strategiilor de mediu.

Pe parcursul anului 2021 au fost inspectate 1716 obiecte poluatoare a bazinului aerian cu întocmirea a 1568 procese verbale de control cu prescrierea indicațiilor obligatorii. În procesul inspectării au fost depistate 141 contravenții și întocmite procese-verbale de sancționare contravențională cu aplicarea amenzilor în valoare de 509300 lei.

În această ordine de idei constatăm, că din numărul total de controale planificate, conform *Legii nr. 131 din 08.06.2012 cu privire la controlul de stat al activității de întreprinzător*, la compartimentul aer atmosferic s-au executat 1716 controale complexe, dintre care doar 700 la compartimentul aer atmosferic. Aceste verificări au urmărit respectarea condițiilor impuse prin acordul/autorizația de mediu, stabilirea gradului de conformare conform încălcărilor, existența instalațiilor de captare, filtrarea emisiilor, modul de gestionare a deșeurilor, substanțelor chimice ca surse de poluare a bazinului aerian etc.

Cea mai mare parte a activității s-a axat pe controale la agenții economici din sectorul industrial, care sunt operatori ale instalațiilor mari de ardere, cu accent deosebit pe verificarea sistemelor de monitorizare continuă a emisiilor, pentru asigurarea încadrării în limitele maxime de emisie impuse de legislația de mediu în vigoare, după cum este redat în *Anexa 1*. Ei sunt și deținători a celor mai multe filtre de captare/ purificare, din numărul total de 420 de instalații, 18 sunt ineficiente.

Un alt punct de vigilență pentru inspecții este sectorul energetic, în care există probabilitatea mare de producere a accidentelor. La sectorul dat au fost verificați 289 agenți economici, dintre care 93 controale la solicitare, 2 - ca rezultat al petițiilor înaintate către IPM.

Celelalte 154 controale planificate au avut ca scop verificarea respectării prevederilor legale la operatorii economici cu activitate în domeniul agricol. Prin urmare au fost aplicate 43 sancțiuni contravenționale, în valoare totală de 177 600 lei (*Anexa 2*).

Prin intermediul „liniei verde”, mesajelor electronice-email adresate IPM, platformei „Eco-Alert”, scrisorilor expediate la adresa instituției, inspectorii de mediu au primit reclamații (doar 40- axate pe poluarea aerului) despre posibilele poluări, dintre care -2 au dus la încălcarea limitelor admisibile a emisiilor poluanților aerului atmosferic din activitățile umane. Principalele cauze a poluării aerului atmosferic constatate de inspectorii de mediu au fost: întreținerea deficitară, funcționarea necorespunzătoare a echipamentelor din cadrul întreprinderilor. Inspectorii de mediu,

au solicitat proprietarilor sau persoanelor fizice, să întreprindă acțiuni de remediere imediată pentru soluționarea acestor cauze. Astfel, au fost înaintate 856 prescripții obligatorii.

Din principalele acțiuni desfășurate pentru verificarea respectării legislației din domeniul protecției aerului atmosferic putem exemplifica:

- *incomoditatea de trai manifestată prin emisii de poluanți în aer în rezultatul activității de producere*. Astfel, la una din petiții, s-a constatat, că agentul economic, cu genul de activitate - producerea mobilei, nu deținea sisteme de filtrare a emisiilor la centrala termică din dotare și utiliza în calitate de combustibil - deșeuri amestecate (cabluri, cartoane, materiale plastice) . Acesta a recunoscut fapta, fiindu-i înaintat măsuri de remediere cu termen maxim de execuție 30 zile.

- *lipsa actelor permise din domeniul protecției mediului*. Spre exemplu, la una din petiții parvenite, s-a constatat, ca nu toate sursele de poluare nu sunt legiferate, pentru care fapt a fost încheiat proces verbal cu privire la contravenție în temeiul art. 147 CCo al RM și aplicată sancțiunea sub formă de amendă în mărime de 60 u.c., ce constituie 3000 lei., Subiectului dat, ia fost înaintată prescripția de a obține actul permisiv- Autorizația de emisii de la sursele fixe de poluare a aerului atmosferic pentru toate sursele din cadrul întreprinderii, în conformitate cu Legea nr.1422/1997 privind protecția aerului atmosferic. Agentul economic, la care se face referință, are ca gen de activitate – prelucrarea produselor cerealiere.

- *poluarea fonică și emisiile de praf din sectorul de producere a betonului și a articolelor din beton armat*. În cadrul unui control inopinat (plângerea locuitorilor din or. Ialoveni) agentului economic cu domeniul de activitate - *producere a betonului și a articolelor din beton armat*, s-a verificat conformarea activității cu aspectele reglementate în Autorizarea de mediu, constatând lipsa cărora acte permise. Totodată, agentul economic depozitează materia primă și deșeurile în spațiu deschis, fapt care produce emisii de praf. Subiectului în cauză i-au fost înaintate măsuri de remediere (obținerea actelor permise, luarea la evidență a deșeurilor, depozitarea în spații închise a materiei prime, crearea unui gard viu în vederea micșorării fonice) cu termen maxim de execuție 30 zile.

În toate situațiile, pe lângă acțiunile coercitive amintite, inspectorii de mediu au stabilit măsuri cu termen pentru remedierea deficiențelor constatate, *conform prevederilor art. 46¹ din Legea nr.131/2012 cu privire la controlul de stat asupra activității de întreprinzător*. Astfel, pe parcursul anului 2021 au fost întocmite planuri de remediere cu indicații în număr de 569.

Conform lit. b) subpct. 2) pct. 10 al *H.G. nr. 548/2018 cu privire la organizarea și funcționarea Inspectoratului pentru Protecția Mediului*, inspectorii de mediu sunt responsabili pentru efectuarea operațiunilor de control instrumental al unităților de transport terestru, naval, aerian și feroviar. Ca și în anul precedent, din lipsa dotării tehnice n-au fost supuse testării nici o unitate de transport de comun cu Agenția Națională Transport Auto și Agenția de Mediu. Menționăm, că nu au fost modificate nici standardele privind normele de toxicitate și fumegare ale gazelor de eșapament: GOCT [17.2.2.03-87](#) și GOCT 21393-75.

Totodată, ținem să menționăm, că unitățile de transport terestru sunt obligate să treacă testarea tehnică, unde au loc măsurări ale gazelor de eșapament, conform *Listei*

parametrilor supuși verificării și metodele de verificare a acestora, criteriile stării tehnice a vehiculelor din Anexa nr.1 la H.G. nr. 1047/1999.

O altă funcție specifică a IPM reprezintă controlul de stat pentru emiterea, prelungirea sau revizuirea actelor de reglementare (permissive) pentru primirea autorizației de emisii de la sursele fixe de poluare a aerului atmosferic de către titularul unității economice pentru a desfășura activitatea pentru o perioadă de 5 ani și de 1an pentru agenții economici noi, genul de activitate indicat în aceasta, integral sau parțial cu respectarea obligatorie a condițiilor autorizației și limitelor emisiilor de poluanți stabilite. În acest sens, prin sistemul electronic *permits.gov.md*, au parvenit 901 de solicitări. Ca rezultat, 900 de subiecți au obținut actul permisiv de la Agenția de Mediu [13].

Controlul implementării prevederilor *Regulamentului privind controlul emisiilor de compuși organici volatili, rezultați la depozitarea și din distribuția benzinei de la terminalele stațiilor de alimentare cu produse petroliere*, aprobat prin H.G. nr. 587/2020 ține de competența IPM. Stațiile de alimentare cu carburanți în scopul reducerii pierderii totale anuale de benzină la niveluri inferioare valorii de referință de 0,01% în greutate din cantitatea totală de benzină tranzitată trebuie să se asigure cu utilaje și amenajări speciale pentru asigurarea returnării vaporilor rezultați în procesul de încărcare a benzinei în instalațiile de depozitare ale stațiilor de benzină. Iar în rezervoarele cu capac fix utilizate pentru stocarea intermediară a vaporilor la terminale trebuie să fie returnați în containerul mobil din care se descarcă prin intermediul unei conducte de legătură etanșă. Operațiunile de încărcare vor avea loc dacă există amenajările necesare sau acestea funcționează corespunzător, prevăzute de art.art. 34,35 din regulamentul menționat mai sus. Astfel, urmează ca stațiile în perioada până în anul 2025 să asigure reutilizarea stațiilor în scopul implementării și respectării cerințelor prevăzute de regulamentul sus-menționat. Conform datelor prezentate de inspecțiile teritoriale de mediu prevederile privind proiectarea și exploatarea instalațiilor de încărcare și depozitare a benzinei la stațiile de alimentare cu produse petroliere la pct.35 se aplică de la data intrării în vigoare a prezentei hotărâri doar la 3 stații de alimentare cu produse petroliere noi, la 45 stații, care tranzitează o cantitate totală de benzină mai mare de 1000 m.c./an în decurs de 2 ani de la intrarea în vigoare a prezentei hotărâri, 8 stații - cu o cantitate mai mare de 500 m.c./an - în decurs de 4 ani și la 132 stații - în termen de 5 ani. Urmează ca pe parcursul anului 2022 să fie supuși și alți subiecți pasibili implementării hotărârii de guvern sus menționate.

La nivel participativ, în ultima săptămână a lunii martie 2021 a fost organizată „Ora Pământului” - un eveniment global de mediu, în care toți oamenii se unesc în numele viitorului omenirii. În această zi, în care se dedică o Oră Pământului, autoritățile de mediu au făcut apel către autoritățile publice locale, societatea civilă, agenții economici, cetățeni să protejeze mediul. Această inițiativă globală de mediu este realizată în parteneriat cu WWF și are ca scop sensibilizarea utilizatorilor de energie electrică față de problema bioxidului de carbon, emis în atmosferă la producerea energiei electrice, cât și creșterea gradului de conștientizare a beneficiarilor de surse energetice, în special a tinerei generații cu privire la riscurile cauzate de poluarea factorilor de mediu și necesitatea protejării acestora. Ora Pământului-2021 constă în stingerea luminii și oprirea aparatelor electrocasnice neesențiale timp de o

oră, în intervalul 20:30-21:30 în mod voluntar, atât de consumatorii individuali, cât și de către instituții și unități economice. Alte idei simple, prin care fiecare din noi poate reduce impactul asupra mediului și implicit costurile operaționale, ar fi: folosirea mijloacelor de transport prietenoase cu mediul (transportul electric urban, bicicleta), reciclarea resurselor naturale, înlocuirea lămpilor clasice cu cele ergo-economice.

În perioada de 31.05-04.06.2021 IPM a participat la campania de informare a Săptămânii Verzi Europene 2021 sub genericul „Poluare zero pentru sănătatea oamenilor și a planetei” în scopul accentuării importanței protecției mediului și a responsabilității, pe care fiecare din noi o poartă pentru sănătatea și viitorul umanității. Pe parcursul acestei campanii au fost prezentate prioritățile UE în domeniul mediului și obiectivele Pactului Verde European, metodele de prevenire și remediere a poluării aerului și altor componente ale mediului, promovarea dezvoltării economiei verzi în Republica Moldova. La nivel național IPM a participat la atelierele cu tematicile: Zero poluare pentru oameni sănătoși și o planetă mai sănătoasă-02.06; Către zero poluare: natură rezilientă, economie durabilă și stil de viață sănătos-03.06; Ziua Nistrului-03.06. Campania s-a încheiat cu marcarea Zilei Mondiale a Mediului cu tematica „Restaurarea ecosistemelor” și Ziua profesională a lucrătorilor din domeniul protecției mediului-05.06.

În legătură cu interesul crescând al comunității internaționale pentru aerul curat și subliniind necesitatea depunerii unor eforturi suplimentare pentru îmbunătățirea calității aerului, pentru protejarea sănătății umane, Adunarea Generală a Națiunilor Unite a decis desemnarea zilei de 7 septembrie drept Ziua Internațională a Aerului curat pentru un cer albastru. Fiind în a doua ediție, la 7 septembrie 2021 a avut tematica „Aer sănătos, planetă sănătoasă”, care a subliniat aspectele de sănătate ale poluării aerului, în special având în vedere pandemia Covid-19. Au fost accentuate prioritățile față de un aer sănătos pentru toți, sănătatea umană și planetară, prin atenuarea schimbărilor climatice, precum și obiectivele de dezvoltare durabilă. Această zi a servit ca un apel la acțiune pentru a ne alinia eforturile și a ne revendica dreptul la aer curat.

Statele membre ale ONU recunosc necesitatea reducerii substanțiale a numărului de decese și boli cauzate de substanțe chimice periculoase, poluarea și contaminarea aerului și altor compartimente de mediu până în 2030, precum și reducerea impactului negativ asupra mediului în orașe, inclusiv acordând o atenție specială calității aerului și gestionării deșeurilor municipale și altor deșeuri până în 2030. Agenda 2030 urmărește Obiective de Dezvoltare Durabilă în vederea „a nu lăsa pe nimeni în urmă”, iar Acordul de la Paris impune părților să raporteze progresele lor în limitarea creșterii globale a temperaturii. „Aerul curat pentru un cer albastru” ne invită pe toți să schimbăm modul, în care trăim și să reducem cantitatea de aer poluat, pe care îl producem.

În perioada de 16-22 septembrie a anului 2021 Inspectoratul pentru Protecția Mediului a susținut organizarea și desfășurarea a celei de-a 20-a ediție a inițiativei UE „Săptămâna Mobilității Europene” cu genericul „Siguranță și sănătate prin mobilitate durabilă”. Tema abordată reflectă oportunitățile de schimbare a calității aerului atmosferic, prin utilizarea mijloacelor de transport alternative. În scopul consemnării acestui eveniment, inspectorii de mediu din subdiviziunile teritoriale au întreprins un șir de acțiuni de informare/sensibilizare/conștientizare a necesității utilizării mijloacelor de transport alternativ.

Printre cele mai importante acțiuni sunt: promovarea materialelor informaționale pe portalul guvernamental - ipm.gov.md și mediatizarea prin intermediul rețelelor sociale; publicarea articolului „Săptămâni mobilității europene 2021 în ziarele locale din or. Râșcani („Evenimentul zilei”) și or. Cimișlia („Gazeta de Sud”); remiterea materialelor ilustrative de promovare a campaniei date la instituțiile școlare (150) , bibliotecilor publice raionale (4), administrațiilor publice locale (132); instruirea studenților-practicanți în anul IV a facultății de „Ecologie”, care au efectuat practica la IPM Râșcani.

Acțiuni propuse pentru anul 2022, în domeniul controlului și gestionării aerului atmosferic, sunt: mărirea numărului de inspectări prin autosesizări în cadrul inspectărilor de teren, exercitarea controalelor de stat planificate la toți importatorii de combustibil, în vederea stabilirii termenului de implementarea HG nr. 587/2020, monitorizarea aspectelor reclamate în mod frecvent de petiționari și multe acțiuni stabilite în Planul de acțiuni pentru anul 2022 al IPM.

Problemele și prioritățile în domeniul protecției aerului atmosferic

Una din cele mai mari probleme din domeniul protecției aerului atmosferic, reprezintă cadrul legislativ învechit. Astfel, controlul și protecția bazinului aerian este reglementat prin Legea 1422/ 1997 privind protecția aerului atmosferic, care a suferit modificări doar în anul 2001, 2008, 2018. Prezenta lege are drept obiectiv păstrarea purității și ameliorarea calității aerului atmosferic - component al mediului, prevenirea și reducerea efectelor nocive ale factorilor fizici, chimici, biologici, radioactivi și de altă natură asupra atmosferei, cu consecințe nefaste pentru populație și/ sau mediul înconjurător, bazat pe principiile, standardele preluate din Uniunea Sovietică.

Este necesar de a asigura compatibilitatea actelor normative naționale cu legislația Uniunii Europene prin procedura de armonizare, eliminării contradicțiilor și stabilirii cadrului legal bazat pe principii, standarde ambițioase.

E necesar de a îmbunătăți monitorizarea și evaluarea calității aerului și de a garanta furnizarea informațiilor cu privire la calitatea aerului atmosferic publicului, în corespundere cu prevederile Directivelor Europene. Un Sistem Național de Monitorizare și Gestionare Integrată a Calității Aerului pe întreg teritoriul Republicii Moldova lipsește, ceea ce face imposibilă identificarea agenților economici (în baza datelor despre calitatea bazinului aerian), în rezultatul activității cărora are loc poluarea aerului.

Un alt aspect prioritar reprezintă cadrul normativ destinat prevenirii și controlului poluării provocat de activitățile industriale, în vederea reducerii emisiilor în aer, apă și sol, promovării dezvoltării tehnologiilor prin aplicarea celor mai bune tehnici disponibile (BAT), precum și prevenirii generării de deșeuri, pentru a se atinge un nivel înalt de protecție a mediului, acoperind așa domenii de activități, precum industrial și economic: energia, producerea și prelucrarea metalelor, mineralelor, substanțele chimice, gestionarea deșeurilor, producția de celuloză și de hârtie, abatoarele și creșterea intensivă a animalelor și păsărilor. Acestea fiind reglementate prin Autorizarea integrată de Mediu.

Crearea sistemului de control de mediu prin asigurarea respectării cerințelor din autorizația integrată de mediu/autorizația de mediu și instituirea procedurii și modului de aplicare a celor mai bune tehnici disponibile va spori indicii de calitate a mediului, iar monitorizarea respectării condițiilor din autorizația integrată de mediu/autorizația de mediu va responsabiliza operatorii de a asigura conformitatea cu legislația de mediu.

Urmare a realizării priorităților date se va:

- putea mai ușor de a stabili poluatorul, în baza datelor despre calitatea aerului în anumite zone/subzone ;
- diminua riscului poluării mediului înconjurător cu substanțe poluante ca rezultat al activității industriale/economice și, respectiv protecția sănătății umane și mediului;
- optimiza procedura de obținere a autorizație de mediu;
- reglementa obligația agenților economici de a efectua o analiză post proiect după încetarea activității planificate și aducerea sitului la starea inițială;
- crearea unei baze de date a operatorilor pe categorii de impact asupra mediului;
- instituirea procedurii de aplicare a celor mai bune tehnici disponibile în procesul industrial și economic.

Concluzii și propuneri, ce țin de prevenirea poluării aerului atmosferic

Aerul curat este esențial pentru mediu. Odată cu dezvoltarea industrială în țările mari, calitatea aerului s-a înrăutățit - ca urmare a activităților umane. Creșterea producției industriale și de energie, arderea combustibililor fosili și a biomasei, precum și creșterea dramatică a traficului pe drumurile noastre, pe deoparte, cât și prin utilizarea proceselor tehnologice învechite (lipsa modernizării) în țările slab dezvoltate (precum Moldova), toate acestea contribuie la poluarea aerului care, la rândul lor, pot duce la probleme grave pentru sănătate, și pentru mediul înconjurător.

Toate acestea pot fi încetinite prin aspectele normative-legislative - adoptarea și respectarea lor. Actele normative-legislative pot controla poluarea direct la sursă – de exemplu, emisiile industriale, transportul rutier, arderea internă și agricultura. Prin urmare, este important să se mențină o imagine de ansamblu asupra legislației, strategiilor de mediu. Iar instituțiile statului, precum guvernul cu organizațiile subordonate, trebuie să urmărească punerea în aplicare eficientă a acestora.

În conformitate cu principiul subsidiarității, punerea în aplicare se bazează în mare parte pe măsuri regionale și locale individualizate în funcție de nevoile și împrejurările specifice. Iată de ce Inspectoratul pentru Protecția Mediului în contextul supravegherii proprietății publice și altor valori ocrotite de legislație, efectuează controale inopinate, în modul și limita prevăzută de lege în vederea depistării și contracarării activităților cu impact negativ asupra aerului atmosferic pe întreg teritoriul țării, în conformitate cu Hotărârea de Guvern nr. 548 din 13.06.2018.

În vederea atingerii obiectivului „aer curat”, este necesar de a ne concentra eforturile asupra trei piloni:

- standarde de calitate a aerului înconjurător conform Directivelor Uniunii Europene privind calitatea aerului înconjurător;

- obiectivele naționale de reducere a emisiilor, prin elaborarea de Programe naționale de control al poluării atmosferice;
- standardele de emisii pentru sursele principale de poluare de la emisiile vehiculelor și ale navelor la energie și industrie, prevăzute la nivelul UE, autorizarea integrată de mediu.

Îmbunătățirea calității aerului rămâne o provocare pentru Republica Moldova, atât pe termen scurt, cât și pe termen lung. Aceasta necesită o abordare cuprinzătoare între diferite sectoare, de la transporturi, energie, la planificarea locală, prin eforturile comune ale diferiților actori vizați.

Bibliografie

1. Anexa nr.1 la Hotărârea de Guvern nr. 1047 din 08.11.1999. Lista parametrilor supuși verificării și metodele de verificare a acestora, criteriile stării tehnice a vehiculelor”;
2. [Convenția privind poluarea atmosferică transfrontalieră pe distanțe lungi](#); Mediu european. Starea și perspectiva 2020. Rezumat. Agenția Europeană de Mediu;
3. Strategia de mediu pentru anii 2014-2023 și Planul de acțiuni pentru implementarea acesteia;
4. <https://www.eea.europa.eu/highlights/new-european-city-air-quality>
5. https://www.md.undp.org/content/moldova/ro/home/presscenter/pressreleases/2020/moldova-inten_ioneaz-s-i-sporeasc-angajamentul-de-reducere-a-emi.html;
6. https://www.europa.eu_3_RO_ACT_part1_v2.docx (europa.eu)
7. <http://ipm.gov.md/ro/controlul-de-stat>

Activitățile de inspectare și/sau control cu consultările stabilite, 2021

Anexa 1

Denumirea unității teritorial - administrative	Tipurile de controale						Constatările stabilite					
	Planificate	inopinate			cu prelevare de probe	fără prelevare de probe	nr. sursele fixe de poluare (org/neorg)	masa emisiilor (t)	existența /inexistența actului permisiv	gradul de conformare conform încălcărilor*	numărul de instalații pentru captare/filtrare	
		la solicitare	reclamațiilor	autosesizare							eficiente	neeficiente
		/eliberare a actelor permise										
1	2	3	4	5	6	7	8	9	10	11	12	13
SECTORUL INDUSTRIAL												
Bălți	55	24	0	0	0	79	86/136	20.955	17		54	0
Chișinău	67	91	11	0	4	154	1406/2276	590.420	154		95	0
Cahul	12	10	0	0	0	22	211/193	240,63	9		3	0
UTA Găgăuzia	17	22	0	0	0	39	465/237	132,06	29		8	0
Anenii-Noi	6	16	1	0	0	23	349/284	505,26	14		30	0
Basarabeasca	10	0	0	0	0	10	0	0,00	5		0	0
Briceni	6	4	2	0	0	10	88/115	125,67	9		6	0
Cantemir	6	1	0	0	0	7	37/66	4,84	5		1	0
Călărași	7	10	0	0	0	17	154/25	33.757	14		0	0
Căusenii	4	5	0	0	0	9	165/95	22.811	5		16	0
Cimișlia	0	0	0	0	0	0	0	0,00	0		0	0
Criuleni	6	11	0	0	0	17	64/52	19.701	10		0	0
Dondușeni	16	5	0	0	0	21	144/135	39.911	14		13	0
Drochia	2	5	0	0	0	7	4/9	0,18	2		2	0
Dubăsari	2	0	0	0	0	2	5/8	0.25	1		0	0

Edineț	6	9	0	0	0	15	114/81	211.534	5		16	1
Fălești	0	5	0	0	0	5	64/27	11,34	1		0	0
Florești	5	7	0	0	0	12	129/69	24.204	6		0	0
Glodeni	9	5	0	0	0	14	23/55	30.365	5		3	0
Hîncești	0	3	0	0	0	3	24/20	2.688	1		0	0
Ialoveni	5	7	1	0	0	13	88/120	24.276	6		2	0
Leova	1	5	0	0	1	5	36/37	6,32	3		2	1
Nisporeni	0	0	0	0	0	0	0	0,00	0		0	0
Ocița	7	4	0	0	0	11	52/24	24,35	2		16	8
Orhei	3	1/4	0	0	0	7	59/72	31,24	5		16	4
Rezina	13	2	0	0	0	15	103/101	333,78	13		51	0
Rîșcani	8	5/22	1	0	0	30	118/147	44,35	19		0	0
Ștefan-Vodă	0	1	0	0	0	1	23/11	5,01	0		10	4
Sîngerei	3	5	0	0	0	8	11/57	22,85	3		3	0
Soroca	9	5	0	0	0	14	33/114	118,32	7		5	0
Strășeni	1	14	0	0	0	115	72/151	54,65	13		22	0
Șoldănești	7	2	0	0	0	9	92/51	35,39	7		31	0
Taraclia	16	7	0	0	0	23	97/64	22,25	6		7	0
Telenești	2	1	0	0	0	3	0/4	10,33	2		0	0
Ungheni	4	3	0	0	0	7	37/56	226.34	5		8	0
									397			
TOTAL:	315	6/315	16	0	5	727	4344/4892	1728,82	794		420	18
SECTORUL TRANSPORT /ENERGETIC												
Bălți	62	16	0	0	0	78	61/197	45.172	14		0	0
Chișinău	33	92	10	0	0	135	381/959	479.698	90		20	0
Cahul	3	5	0	0	0	8	14/55	12.195	3		0	0
UTA Găgăuzia	9	13	0	0	0	22	80/152	75.476	15		0	0
Anenii-Noi	1	9	0	0	0	10	51/112	29.334	9		0	0
Basarabeasca	4	3	0	0	0	7	56/72	65,00	0		0	0
Briceni	5	1	0	0	0	6	7/10	1.82	2		0	0
Cantemir	1	1	0	0	0	2	19/2	0.482	0		0	0

Călărași	0	4	0	0	0	4	53/1	7.230	4	0	0
Căusenii	1	6	0	0	0	7	90/17	13.069	6	0	0
Cimișlia	15	13	0	0	0	28	60/172	40.683	14	0	0
Criuleni	0	1	1	0	1	1	3/22	1.990	1	1	0
Dondușeni	2	0	0	0	0	3	4/20	3,33	1	0	0
Drochia	3	2	0	0	0	5	2/19	0.247	2	0	0
Dubăsari	4	3	0	0	0	7	15/26	1.591	2	0	0
Edineț	7	6	1	0	0	14	65/64	38.276	6	0	0
Fălești	1	3	0	0	0	4	11/3	2.363	1	0	0
Florești	2	5	0	0	0	7	28/25	4.461	5	4	0
Glodeni	5	1	0	0	0	5	17/36	52.150	2	2	0
Hîncești	0	9	0	0	0	9	27/106	43.687	5	2	0
Ialoveni	6	4	0	0	0	10	12/125	26.337	7	0	0
Leova	0	4	0	0	0	4	16/55	4.445	4	0	0
Nisporeni	0	0	0	0	0	0	0	0,00	0	0	0
Ocnita	0	0	1	0	0	1	0	0,00	0	0	0
Orhei	1	7	0	0	0	8	16/88	22.997	6	0	0
Rezina	9	3	0	0	0	12	24/68	14.867	9	0	0
Rîșcani	0	2	0	0	0	2	30/4	4.770	2	0	0
Ștefan-Vodă	1	6	0	0	0	7	52/29	8.629	0	5	1
Sîngerei	0	9	0	0	0	9	32/8	8.629	0	2	0
Soroca	5	8	0	0	0	13	27/86	37.209	7	0	0
Strășeni	1	8	0	0	0	9	12/58	4.929	7	1	0
Șoldănești	3	2	0	0	0	5	17/30	3.085	3	2	0
Taraclia	7	6	0	0	0	13	11/85	16.481	10	0	0
Telenești	0	2	0	0	0	3	2/15	25.088	2	0	0
Ungheni	5	6	0	0	0	11	97/104	72.955	8	12	0
TOTAL:	196	260	13	0	1	469	1392/2825	1169.03	247	51	1
SECTORUL AGRICOL											
Bălți	7	6	0	0	0	13	75/49	186.972	5	0	0

Chişinău	18	8	0	0	0	26	16/17	3.354	2	0	0
Cahul	6	0	0	0	0	6	23/40	10.243	2	0	0
UTA Găgăuzia	1	1	0	0	0	2	14/9	6.758	2	2	0
Anenii-Noi	0	4	0	0	0	4	28/24	2.256	4	0	0
Basarabeasca	0	0	0	0	0	0	27/33	5.461	0	0	0
Briceni	16	4	0	0	0	20	18/38	12.584	5	6	0
Cantemir	5	2	0	0	0	7	13/33	5.745	0	4	0
Călăraşi	0	1	0	0	0	1	0	0	0	0	0
Căusenii	2	4	0	0	0	6	41/11	1.895	4	2	0
Cimişlia	8	4	0	0	0	12	49/77	24.533	4	0	0
Criuleni	7	3	0	0	0	10	9/18	23.929	3	0	0
Donduşeni	2	0	0	0	0	2	4/1	2.017	1	0	0
Drochia	11	5	0	0	0	16	35/81	9.112	8	0	0
Dubăsari	1	0	0	0	0	1	7/7	5.461	0	0	0
Edineţ	6	2	0	0	0	8	85/61	14.08	3	29	0
Făleşti	1	0	0	0	0	1	1/11	10.243	1	4	0
Floreşti	0	0	0	0	0	0	0	0	0	0	0
Glodeni	4	1	0	0	0	5	12/13	4.296	0	0	0
Hînceşti	0	2	0	2	0	2	7/20	5.561	2	0	0
Ialovenii	1	0	0	0	0	1	14/8	4.087	0	0	0
Leova	0	5	1	0	0	3	89/12	1.707	3	0	1
Nisporeni	0	1	0	0	0	1	2/26	0.346	0	0	0
Ocniţa	2	3	0	0	0	5	55/19	26.7	2	18	1
Orhei	1	1	0	0	0	2	13/22	21.809	2	1	0
Rezina	8	0	0	0	0	8	3/14	0.411	3	3	0
Rîşcanii	6	7	2	0	0	13	56/72	16.619	12	0	0
Ştefan-Vodă	1	1	0	0	0	2	16/13	0.7017	1	6	5
Sîngerei	2	0	0	0	0	2	5/28	4.605	7	1	0
Soroca	6	1	0	0	0	7	16/69	15.322	7	0	0
Străşeni	2	11	0	0	0	13	49/98	7.166	11	3	0
Şoldăneşti	6	2	0	0	0	8	20/29	1.558	1	5	0
Taraclia	9	3	0	1	0	12	75/115	37.756	8	12	4

Telenești	4	3	0	0	0	7	2/12	0.152	2	0	0
Ungheni	1	1	0	0	0	2	37/29	23.385	2	17	0
TOTAL:	144	86	3	3	0	228	937/1109	479.85	107	113	11

SECTORUL COMERCIAL

Bălți	2	1	0	0	0	3	1/17	0.164	1	0	0
Chișinău	5	66	11	0	2	80	387/497	177.987	63	2	0
Cahul	2	5	0	0	0	7	21/89	5.583	0	0	0
UTA Găgăuzia	14	11	0	0	0	25	81/132	25,825	17	0	0
Anenii-Noi	0	2	0	0	0	2	13/11	4,296	2	0	0
Basarabeasca	0	0	0	0	0	0	1/13	15.986	0	0	0
Briceni	17	7	0	0	0	24	48/208	52,394	18	0	0
Cantemir	8	1	0	0	0	9	5/43	9,823	3	0	0
Călărași	0	1	0	0	0	1	15/6	6.244	1	0	0
Căusenii	0	4	0	0	0	4	41/20	8.425	3	0	0
Cimișlia	7	11	1	0	0	18	52/96	5.327	4	0	0
Criuleni	8	6	0	0	0	14	39/113	13.777	9	0	0
Dondușeni	10	3	0	0	0	13	39/63	69.854	9	0	0
Drochia	18	14	0	0	0	32	62/139	14.433	18	7	0
Dubăsari	2	0	0	0	0	2	14/8	10,00	0	0	0
Edineț	16	7	0	0	0	21	62/97	4.908	4	1	0
Fălești	1	2	0	0	0	2	17/25	13.676	2	1	0
Florești	0	0	0	0	0	0	0	0	0	0	0
Glodeni	0	1	0	0	0	6	23/48	12.540	5	1	0
Hîncești	0	3	0	0	0	3	15/13	8.477	2	1	0
Ialoveni	2	6	0	0	0	8	36/26	0,513	1	1	0
Leova	0	7	0	0	0	7	29/30	5.169	6	0	0
Nisporeni	10	14	0	0	0	24	91/238	48.929	10	0	0
Ocnîța	8	5	0	0	0	13	111/44	75,85	4	10	7
Orhei	0	0	0	0	0	1	4/7	2.483	1	0	0
Rezina	33	12	0	0	0	0	61/254	19,477	25	4	0

Rîșcani	8	3	1	0	0	14	51/181	47.156	10		0	0
Ștefan-Vodă	0	1	0	0	0	1	24/3	8,00	0		5	0
Sîngerei	6	9	0	0	0	0	31/164	18.895	7		0	0
Soroca	3	1	0	0	0	4	13/23	0.905	4		1	0
Strășeni	0	8	0	0	0	8	15/113	12.787	6		2	0
Șoldănești	8	12	0	0	0	20	58/114	18.798	13		25	0
Taraclia	4	1	0	0	0	5	7/7	4.747	1		0	0
Telenești	0	6	0	0	0	6	4/84	11.944	2		1	0
Ungheni	2	11	0	0	0	13	126/153	141,297	11		36	0
TOTAL:	194	241	13	0	2	390	1705/3879	347.475	262		98	7
TOTAL PE IPM	850	902	45	3	8	1822	8378/12705	3725.175	1407		682	37

Analiza sancțiunilor aplicate persoanelor fizice și juridice la compartimentu protecția aerului atmosferic

Anexa 2

Agentul economic			Contravențiile constatate (nr.art.)															Sancțiuni aplicate					
	Persoană fizică	Persoană juridică	143	144	145	146	147	148							149	151	153	nr. de prescripții înaintate	nr. de prescripții executate	valoarea amenzilor stabilite	valoarea amenzii achitate	propuneri de suspendare a autorizațiilor	dispoziții de sistare
								1	2	3	4	5	6	7									
<i>I</i>	2	3	4	5	6	7	8	9	10	11	12	13	14	15	16	17	18	19	20	21	22	23	24
SECTORUL INDUSTRIAL																							
Bălți	10	14	17				7													36100	18650		
Chișinău	5	7	7				5													27900	18000		
Cahul																							
UTA Găgăuzia																							
Anenii-Noi		3	1				2											3	3	14700	7950		
Basarabeasca		4					4													12000	3000		
Briceni	1	3	1				3											10	3	10300	5150		
Cantemir																							
Călărași	1	2					3											3	3	6600	3300		
Căușeni	1	1		1			1											8	5	3900	1950		
Cimișlia																							
Criuleni		1	1															4	2	2100	1050		
Dondușeni		7					7											11	7	4200	2100		
Drochia																							
Dubăsari																							
Edineț	1	1					2													4000	2000		
Fălești		1					1											1	1	9000	4500		
Florești																							
Glodeni		2					2											4	2	6000	3000		
Hîncești	1						1													300	150		

Călărași																				
Căușeni																				
Cimișlia		5	1			4								5	2	24100	12050			
Criuleni	1		1											6	6	1200	600			
Dondușeni		1	1											2	1					
Drochia																				
Dubăsari																				
Edineț		2			2									2		3500	1750			
Fălești		6			6									7	7	54000	27000			
Florești																				
Glodeni		1				1								2	1	3000	1500			
Hîncești																				
Ialoveni	1					1										300	150			
Leova		1			1									3		4000	2000			
Nisporeni																				
Ocnîța		1	1											1	1	2400	2400			
Orhei		4			4									4	4					
Rezina		1				1								1	1	3000				
Rîșcani		2				2								2	2	6000	3000			
Ștefan-Vodă																				
Sîngerei																				
Soroca																				
Strășeni																				
Șoldănești																				
Taraclia		4				4								4	2	12000	6000			
Telenești		1				1								1	1	3000	1500			
Ungheni		1				1										900				
TOTAL	3	44	5	1	13	0	28							76	35	178500	84000			

SECTORUL COMERCIAL

Bălți		1			1													1500	750		
Chișinău																					
Cahul																					
UTA Găgăuzia		1				1												6000	3000		
Anenii-Noi																					
Basarabeasca																					
Briceni	1	3					4							8	6			3600	1800		
Cantemir		1					1							1				9000			
Călărași																					
Căusenii																					
Cimișlia		3					3							3				17000	8500		
Criuleni		1					1											2100	1050		
Dondușeni	2		1				1							2	1			900	450		
Drochia	6	4	7				3							10				10100	4750		
Dubăsari																					
Edineț		3					3							3				6200	3100		
Fălești																					
Florești																					
Glodeni																					
Hîncești																					
Ialoveni																					
Leova																					
Nisporeni	6	3					9							9	6			19700	9850		
Ocnîța	1		1															2700	1950		
Orhei																					
Rezina		1	1											2				3000	1500		
Rîșcani	1	2	2				1							2	2			10200	5100		
Ștefan-Vodă																					
Sîngerei																					
Soroca																					
Strășeni		1					1							1				3000	1500		
Șoldănești		1					1							1	1			3000	1500		

Taraclia																						
Telenești		2					2										3		6000	3000		
Ungheni																						
Aparatul Central IPM	1						1												900	450		
TOTAL	18	27	12		2	10	21										39	14	104900	48250		
TOTAL pe IPM	55	154	55	2	30	11	111										210	97	509300	246200		

III. MANAGEMENTUL DEȘEURILOR ȘI SUBȘTANȚELOR CHIMICE

Veronica FOCȘA,
*Șef, Direcția control gestionare
deșeuri și substanțe chimice*

Maxim BRUMA,
*Inspector principal, Direcția control
gestionare deșeuri și substanțe chimice*

Rodica POPRIȚAC,
*Inspector principal, Direcția control
gestionare deșeuri și substanțe chimice*

Deșeurile reprezintă nu doar o problemă de mediu, ci și una economică - o pierdere considerabilă a resurselor sub formă de materiale reutilizabile și energie. Cantitatea de deșeuri pe care o generăm este strâns legată de tiparele noastre de consum și de producție.

Gestionarea deșeurilor este o problemă majoră pentru toate țările în acțiunile lor de combatere a poluării, inclusiv pentru Republica Moldova. Modalitatea cea mai eficientă de soluționare a acestei probleme este gestionarea corespunzătoare a deșeurilor prin existența unui cadru legislativ care să stabilească o serie de norme privind managementul eficient al deșeurilor. Prin managementul deșeurilor se înțelege executarea activităților de colectare, transport, tratare, reciclare și depozitare a deșeurilor și are drept scop reducerea efectului pe care acestea le au asupra sănătății oamenilor, a mediului precum și economisirea unor resurse naturale prin reutilizarea elementelor ce se pot recupera.

Transformarea deșeurilor în resurse reutilizabile este principalul obiectiv al economiei circulare și ecologice care presupune în sine procesul de gestionare mai eficientă a materiei prime. Unul dintre beneficiile cele mai importante ale economiei circulare este protejarea mediului înconjurător și economisirea resurselor, deoarece în acest model de consum, ciclul de viața al produselor este extins, prin reciclare materiile componente devin resurse, fapt pentru care deșeurile sunt mult diminuate. Astfel economia circulară – este un program de deșeuri zero pentru RM, care prevede de a depune eforturi pentru a elimina practic depozitarea deșeurilor, pe care să le utilizeze drept resurse.

Zero Deșeuri este un obiectiv pragmatic și vizionar, ce îndeamnă oamenii să imite ciclurile naturii, prin care materialele scoase din uz sunt resurse ce pot fi reutilizate.

Zero Deșeuri înseamnă proiectarea și administrarea de produse și procese pentru a reduce volumul, pericolozitatea deșeurilor și a materialelor, și pentru a le recupera, fără ardere sau îngropare.

Inițiativa Zero Deșeuri ia o amploare din ce în ce mai mare la nivel mondial, reprezentând deja obiectivul unui program extins al Republicii Moldova. Cadrul juridic și instituțional al gestionării deșeurilor în Republica Moldova, este prevăzută de Legea 209/2016 privind deșeurile, care reglementează evidența și gestiunea deșeurilor și stabilește măsurile cu caracter obligatoriu pentru protecția mediului și a sănătății

populației, prin acțiuni de eficientizare a folosirii resurselor, dar și de prevenire sau reducere a efectelor adverse generate de producerea deșeurilor.



Gestionarea deșeurilor municipale

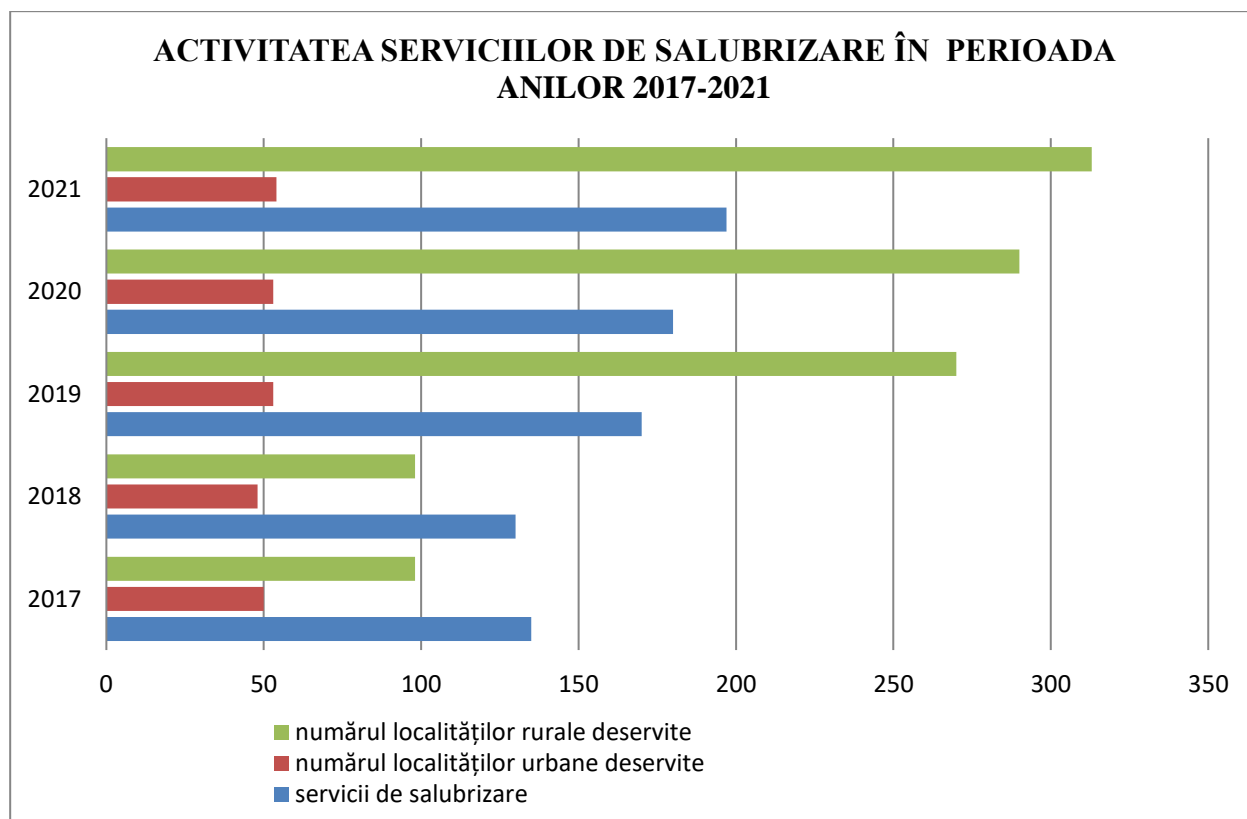
Deșeurile municipale sunt reprezentate de totalitatea deșeurilor provenite din gospodărie și deșeurile similare care provin din activități comerciale, industriale și administrative. Gestionarea deșeurilor municipale presupune colectarea, transportul, valorificarea și eliminarea acestora, inclusiv supervizarea acestor operații și întreținerea ulterioară a amplasamentelor de eliminare. În Republica Moldova responsabilitatea pentru gestionarea deșeurilor municipale aparține administrațiilor publice locale, care în limita resurselor financiare aprobate în acest scop de către consiliul local pe anul bugetar respectiv, sunt abilitate cu dreptul de a asigura crearea unui sistem eficient de gestiune integrată a deșeurilor municipale, însă potențialul financiar al acestor autorități este redus.

Eliminarea deșeurilor municipale la moment se realizează preponderent prin depozitarea pe sol. Conform datelor disponibile în anul 2021 au fost în funcțiune 1136 depozite de deșeuri cu suprafața de 1276,67 ha (*Anexa 1*). Depozite de deșeuri au fost organizate practic în fiecare localitate de către autoritățile publice locale, actualmente suprafața depozitelor care sunt exploatate conform deciziilor consiliilor locale constituie 1043,70 ha. În unele cazuri depozitele de deșeuri sunt localizate în zona de protecție a obiectivelor acvatice care reprezintă o sursă de poluare a acestora; în zona sanitară a sectorului locativ, îndeosebi în sectorul rural, fapt care provoacă incomodități, iar uneori pun în pericol sănătatea populației din localitățile respective.

O mare parte din depozitele actuale de deșeuri nu sunt exploatate corespunzător: nu se compactează și nu se acoperă periodic cu materiale inerte în vederea prevenirii incendiilor, a răspândirii mirosurilor neplăcute; nu există facilități pentru recuperarea biogazului produs sau pentru recuperarea/tratarea filtratului; drumurile de acces spre depozite și în interiorul acestora nu sunt întreținute; depozitele nu dispun de împrejmuire, cu intrare corespunzătoare și panouri de avertizare. În unele localități depozitele de deșeuri se află în exploatare de circa 20-30 ani, respectiv sunt supraîncărcate.

Actualmente, în majoritatea primăriilor activitățile cu privire la problemele salubrității localităților, colectării separate a deșeurilor sunt organizate la nivel satisfăcător. Servicii specializate în colectarea și eliminarea deșeurilor există în municipii, în toate centrele raionale, gestionarea acestora fiind realizată în mod organizat prin intermediul acestor servicii, care lucrează pe bază de contract cu generatorii individuali. Implicarea serviciilor de salubritate în localitățile urbane și rurale din Republica Moldova este prezentată în *Anexa 2*. Astfel, sunt organizate și funcționează 197 servicii specializate în colectarea și eliminarea deșeurilor (54 servicii

în sectorul urban și 143 servicii în sectorul rural). Au beneficiat de servicii de colectare a deșeurilor municipale 313 localități rurale. În comparație cu anii precedenți formarea serviciilor de salubritate și deservirea localităților rurale este în creștere, activitatea acestora fiind prezentată în figura de mai jos.



În unele localități serviciile de salubritate orășenești deservesc localitățile rurale din vecinătate: or. Anenii Noi (5), mun. Chișinău (8), or. Cimișlia (13), or. Florești (11), or. Otaci (3), mun. Orhei (3), or. Rezina (3), or. Sîngerei (5), or. Șoldănești (11), or. Telenеști (5), mun. Ungheni (9), or. Nisporeni (2).

Circa 90% din cantitatea de deșeurii municipale colectate de serviciile de salubritate a fost eliminată prin depozitare, colectarea selectivă fiind organizată parțial în mun. Chișinău și în unele centre raionale. Ratele de reciclare și valorificare a deșeurilor sunt încă foarte reduse. Multe materiale reciclabile și utile sunt depozitate împreună cu cele nereciclabile, astfel pierzându-se o mare parte a potențialului lor util (hârtie, sticlă, metale, materiale plastice). Fiind amestecate și contaminate din punct de vedere chimic și biologic, recuperarea lor este dificilă.

La stațiile de sortare a deșeurilor municipale din or. Chișinău cu capacitatea de 1200 tone/zi și din or. Fălești cu capacitatea de 200 tone/lună sunt sortate deșeurile reciclabile din plastic, sticlă, hârtie și carton, cu predarea ulterioară agenților economici autorizați.

Pentru a demonstra eficiența unui management integrat al deșeurilor la nivel de regiuni, având la bază ierarhia deșeurilor, pe parcursul anului 2022 va fi inițiată proiectarea și construcția infrastructurii de management al deșeurilor (poligoane regionale de depozitare a deșeurilor, stații de sortare, compostare, stații de transfer, etc.) în Regiunea de management a deșeurilor (RMD) nr. 5 (raioanele: Nisporeni, Ungheni și Călărași. Au fost inițiate activități de reactualizare a Studiilor de fezabilitate,

pentru RMD nr. 1 (raioanele Cantemir, Cahul, Taraclia, Vulcănești, Comrat) și RMD nr. 8 (raioanele Briceni, Ocnița, Edineț, Dondușeni).

Activități de salubritate a localităților

Pe parcursul anului 2021 au fost organizate mai multe acțiuni de salubritate a localităților. În scopul asigurării și desfășurării eficiente a acțiunilor de salubritate și amenajare a localităților, recunoscute deja tradiționale, Inspectoratul a elaborat și prezentat Inspecțiilor teritoriale Dispoziția cu privire la salubritate și amenajarea localităților nr.9-d din 15.03.2021 cu privire la organizarea și desfășurarea acțiunilor de primăvară de salubritate și amenajare a localităților și a corpurilor de apă (15 martie – 01 mai 2021) și Dispoziția nr.17-d din 17.09.2021 cu privire la organizarea și desfășurarea Campaniei de toamnă de salubritate și amenajare a localităților în perioada 23 septembrie – 01 noiembrie 2021. Concomitent au fost elaborate și prezentate Programele de acțiuni privind organizarea și desfășurarea Campaniilor de salubritate, care au fost un suport consultativ – metodologic pentru autoritățile publice locale la întocmirea programelor și planurilor locale de organizare și desfășurare a acțiunilor de salubritate.

Inspecțiile pe parcursul Campaniilor de salubritate au monitorizat organizarea și desfășurarea cu succes a acțiunilor de salubritate a localităților de către autoritățile administrației publice locale. În timpul Campaniilor de salubritate inspectorii de mediu au organizat raiduri ecologice în comun cu reprezentanții primăriilor din localitățile urbane și rurale respective, în rezultatul cărora au fost concretizate volumele de lucru pentru lichidarea gunoiștilor stihinice formate în parcuri, păduri, fișii de protecție a drumurilor, pe terenuri agricole și publice.

Pe parcursul Campaniei de primăvară au fost depistate 2010 gunoiști stihinice cu suprafața de 805,9 ha, din acestea - 1529 gunoiști, cu suprafața de 761,4 ha au fost lichidate. Vinovații de încălcarea legislației privind gestionarea deșeurilor au fost sancționați: au fost încheiate 495 procese-verbale cu privire la contravenție persoanelor fizice, juridice și cu funcții de răspundere. Suma amenzilor aplicate a constituit 448 800 lei, din care a fost achitată suma de 211 700 lei (**Anexa 3**).

Pe parcursul Campaniei de toamnă, inițiată de Ziua Mondială a Curățeniei – 23 septembrie, stabilită în anul 1993 de către Organizația Națiunilor Unite, au fost depistate 1803 gunoiști stihinice cu suprafața de 425,6 ha, din acestea -1397 gunoiști cu suprafața de 292,85 ha au fost lichidate; au fost încheiate 469 procese-verbale cu privire la contravenție. Suma amenzilor aplicate a constituit 345 400 lei, din care a fost achitată suma de 151 200 lei (**Anexa 4**).

Pe parcursul campaniilor s-au desfășurat și acțiuni de educație ecologică a populației prin intermediul seminarelor și adunărilor în colective, întrunirilor cu factorii de decizie. Măsurile întreprinse de salubritate a localităților și rezultatele obținute au fost pe larg reflectate în mass-media scrisă, emisiuni radio și televiziune.

Gestionarea anumitor categorii de deșuri

Responsabilitatea gestionării deșeurilor industriale revine operatorilor economici generatori. Astfel, producătorul inițial, sau alt deținător de deșuri, are

obligatia să asigure efectuarea operațiunii de tratare a deșeurilor prin mijloace proprii sau prin transferarea deșeurilor în vederea efectuării acestei operațiuni unei întreprinderi care desfășoară activități autorizate de tratare a deșeurilor. Livrarea și primirea deșeurilor, inclusiv a deșeurilor periculoase, în vederea eliminării lor se face numai în bază de contract.

Totodată, unitățile și întreprinderile care sunt antrenate în activitățile de gestionare a deșeurilor, inclusiv producătorii de deșeuri, participă la procesul de raportare a datelor și informațiilor despre deșeuri și gestionarea acestora conform instrucțiunii cu privire la ținerea evidenței și transmiterea datelor și informațiilor despre deșeuri și gestionarea acestora, aprobată prin Hotărârea Guvernului nr.501 din 29.05.2018. Cantitățile de deșeuri generate variază de la an la an, datorită variației activităților generatoare de deșeuri, a re tehnologizării, a preocupării crescânde de a minimiza cantitatea de deșeuri generată.

Producătorii de deșeuri periculoase, precum și operatorii economici autorizați în domeniul colectării, transportării, stocării, tratării sau valorificării deșeurilor periculoase sunt obligați să colecteze, să transporte și să stocheze separat diferitele categorii de deșeuri periculoase în funcție de proprietățile fizico-chimice, de compatibilități și de natura substanțelor, astfel încât să se poată asigura un grad ridicat de protecție a mediului și a sănătății populației. Totodată, producătorii de deșeuri periculoase au obligația să nu amestece deșeurile periculoase cu alte categorii de deșeuri periculoase sau cu alte deșeuri, substanțe sau materiale.

Prin natura lor, deșeurile periculoase au cel mai mare impact asupra mediului înconjurător și sănătății populației. Ținând cont de proprietățile lor specifice care fac ca acestea să fie periculoase (explozive, oxidante, inflamabile, iritante, cancerigene, corozive, infecțioase, mutagene, sensibilizante, ecotoxice) este necesar ca activitățile de gestionare a deșeurilor periculoase să fie abordate într-un mod riguros. O modalitate de soluționare a problemei gestionării deșeurilor periculoase este crearea Centrului de gestionare a deșeurilor periculoase, care se va ocupa de repartizarea tratamentelor pentru deșeurile poluanților organici persistenți sau pentru cele contaminate cu poluanți organici persistenți, pentru deșeurile cu conținut de mercur și deșeurile periculoase formate în urma dezmembrării bateriilor și acumulatorilor, a echipamentelor electrice și electronice, a automobilelor scoase din uz, precum și de exportul acestora pentru eliminare finală.

Deșeuri de echipamente electrice și electronice (DEEE)

Echipamentele electrice și electronice (EEE) conțin compuși valoroși și metale rare, majoritatea fiind în cantități limitate pe Pământ. Cifrele la nivelul Uniunii Europene, dar și cele din Republica Moldova ne arată că numărul EEE plasate pe piață este într-un trend ascendent. Dar după ce se sfârșește durata de viață toate EEE-urile devin deșeuri de echipamente electrice și electronice.

Impactul DEEE asupra mediului este destul de mare deoarece acestea au în compoziție substanțe deosebit de periculoase pentru mediu și sănătate, dacă nu sunt colectate separat și reciclate conform standardelor, cum ar fi : plumb, mercur, crom, substanțe halogene.

Pentru executarea cerințelor de responsabilitate extinsă a producătorului în conformitate cu prevederile art.12, art.50 din Legea nr.209/2016 privind deșeurile, producătorii de echipamente electrice și electronice sunt obligați să asigure crearea unor sisteme de returnare și colectare a echipamentelor electrice și electronice uzate de la consumatori, precum și dezvoltarea schemelor de valorificare materială a deșeurilor de echipamente electrice și electronice; să se înregistreze în SIA MD, să asigure evidența punerii la dispoziție pe piață a produselor pe o perioadă de 5 ani, raportând anual Agenției de Mediu cantitatea de produse puse la dispoziție pe piață în cazul onorării responsabilității extinse a producătorului în mod individual. La prezentarea dovezii de membru al unui sistem colectiv, această responsabilitate va fi onorată de către sistemul colectiv.

În scopul implementării responsabilității extinse a producătorului cu privire la gestionarea DEEE pe parcursul anului 2021 de către Agenția de Mediu au fost autorizate 4 sisteme colective:

- Autorizația Seria 005, AM 20122909 din 12.02.2021, Asociația Patronală din Domeniul Colectării și Prelucrării Deșeurilor „COLECTEZ.EU”, fondatori: „Acvilin-Grup” S.R.L., „Lux Proba Grup” S.R.L., „Pourelle” S.R.L.), producători afiliați: „Philip Morris Sales & Marketing” S.R.L.;
- Autorizația Seria 005, AM 21021101 din 05.05.2021, [Asociația Patronală „Moldcontrol”](#), fondatori: ÎM „Emag” S.R.L., „Kirkland Grup” S.R.L. „Ecoprime Recycle” S.R.L. Producători afiliați: ICS „Metro Cash&Carry Moldova” S.R.L., SC ICS”Avon Cosmetic (Moldova)” S.R.L.;
- Autorizația Seria 005, AM 21040502 din 26.05.2021, Asociația Obștească „UNIVERS ECOLOGIC”;
- Autorizația Seria 005, AM 21060709 din 30.06.2021, Fundația „ECO SAVE” .

În Republica Moldova, sistemele colective autorizate, care preiau obligațiile producătorilor de echipamente electrice și electronice asigură prin intermediul partenerilor săi, colectarea, transportul, depozitarea, tratarea, reciclarea și eliminarea nepoluantă a deșeurilor prin intermediul tehnologiilor de ultimă generație.

Potrivit pct. 34 din Regulamentul privind deșeurile de echipamente electrice și electronice, aprobat prin Hotărârea Guvernului nr. 212 din 07.03.2018, începând cu data de 1 ianuarie 2020, producătorii de EEE sânt obligați să realizeze țintele de colectare minime prevăzute în tabelul din Anexa nr. 5, calculate ca raport procentual între masa totală a DEEE colectate în anul respectiv și masa medie a cantității totale de EEE introduse pe piață în ultimii 3 ani.

DEEE colectate de pe teritoriul Republicii Moldova sunt predate pentru valorificare către S.A. „Greenweee International” din com. Țîntești, Jud. Buzău, România, care deține autorizație integrată de mediu eliberată la data de 07.05.2018 valabilă până la 12.12.2026.

Deșuri de ambalaje

Gestionarea ambalajelor și deșeurilor de ambalaje în scopul prevenirii sau reducerii impactului asupra mediului, asigurând un grad ridicat de protecție a mediului, funcționarea pieței și evitarea obstacolelor în calea comerțului, prevenirea denaturării

sau limitării concurenței este reglementată de Regulamentul privind ambalajele și deșeurile de ambalaje, aprobat prin Hotărârea Guvernului nr.561 din 31.07.2020.

Activitățile de supraveghere a pieței în domeniul ambalajelor și deșeurilor de ambalaje au scopul asigurării protecției intereselor publice precum protecția consumatorilor, protecția mediului și sănătății populației și se efectuează în conformitate cu prevederile Legii nr.7 din 26.02.2016 privind supravegherea pieței în ceea ce privește comercializarea produselor nealimentare, în condițiile Legii nr.131 din 08.06.2012 privind controlul de stat asupra activității de întreprinzător, Programului sectorial de supraveghere a pieței.

În scopul reducerii plasticului în activitățile cotidiene și promovării în rândul populației a bunelor practici în lupta cu deșeurile din plastic, Inspectoratul pentru Protecția Mediului a inițiat, în baza Dispoziției nr. 53 din 06 iulie 2021, Campania „Fără plastic mă simt fantastic”. În perioada desfășurării Campaniei (05.07.2021 – 30.09.2021) subdiviziunile teritoriale ale IPM, în comun cu Inspectoratul General de Poliție, au efectuat 422 razii de verificare a modului de respectare de către persoanele fizice și juridice a prevederilor Legii nr. 209/2016 privind deșeurile și Legii nr. 231/2010 cu privire la comerțul interior, în care au fost verificate: 135 de piețe; 570 agenți economici; 868 persoane fizice.

În urma controalelor efectuate au fost întocmite 148 procese-verbale contravenționale, dintre care 14 conform art. 273, alin.(17, 18) CC al RM și 134 procese-verbale contravenționale conform art. 154 CC al RM. Pentru nerespectarea legislației au fost aplicate amenzi în sumă de 149900 lei și încasată suma de 80350 lei.

În Republica Moldova valorificarea deșeurilor de ambalaje este redusă în comparație cu țările din Uniunea Europeană. La moment, doar în unele localități este organizată colectarea selectivă a deșeurilor din mase plastice, fiind instalate containere speciale pentru colectarea acestora cu predarea ulterioară agenților economici autorizați în domeniul colectării și prelucrării deșeurilor din masă plastică: SRL „ABS” (mun.Chișinău, s.Persecina, r-nul Orhei); SRL „Finplast Prim” (mun.Bălți); SRL „Ave Ungheni” (mun.Ungheni); SC „Ursachi-Trans” SRL (mun.Chișinău); SRL „Uniplast” (mun.Chișinău); SRL „Eagle Trans” (mun.Chișinău); SRL „Salubris Grup” (com.Pășcani, r-nul Criuleni); SRL „NORDPROMEXPO”(or. Edineț); ÎM „Salubr Leova”(or. Leova).

Deșeuri rezultate din activitatea medicală

Producătorii de deșeuri rezultate din activitatea medicală asigură monitorizarea sistemului gestionării deșeurilor rezultate din activitatea medicală, care include implementarea planurilor proprii de gestionare a deșeurilor, utilizarea echipamentului conform pentru tratarea deșeurilor rezultate din activitatea medicală, activitățile de evidență a deșeurilor și raportarea autorităților competente.

Conform Regulamentului sanitar privind gestionarea deșeurilor rezultate din activitatea medicală, aprobat prin Hotărârea Guvernului nr.696 din 11.07.2018, fiecare din spitale sunt obligate să dispună de un spațiu central de stocare temporară a deșeurilor medicale. Împachetarea deșeurilor rezultate din activitatea medicală, inclusiv a celor periculoase, obligatoriu se efectuează în ambalaj confecționat din materiale care permit eliminarea acestuia cu riscuri minime pentru mediu și sănătatea

populației. Ambalajul în care se face colectarea și care vine în contact direct cu deșeurile periculoase rezultate din activitatea medicală este de unică folosință și se elimină o dată cu conținutul.

Conform Listei deșeurilor în structura deșeurilor provenite din activități de asistență medicală și din cercetări conexe sunt incluse obiecte ascuțite, fragmente și organe umane, inclusiv recipiente de sânge și sânge conservat; deșeurile a căror colectare și eliminare fac obiectul unor măsuri speciale privind prevenirea infecțiilor; chimicale constând din sau conținând substanțe periculoase; medicamente citotoxice sau citostatice; deșeurile a căror colectare și eliminare nu fac obiectul unor măsuri speciale privind prevenirea infecțiilor, deșeurile de amalgam de la tratamentele stomatologice.

Activitatea de colectare, transportare și tratare prin autoclavare a deșeurilor medicale este organizată de către SRL „UISPAC” (Autorizația, nr.20101502 din 16.04.2021) și SRL „Ecostat” (Autorizația, nr.21042701 din 21.06.2021), autorizațiile de mediu pentru gestionarea deșeurilor fiind eliberate de către Agenția de Mediu.

Tratarea deșeurilor infecțioase prin incinerare în instalații, amplasate pe teritoriul instituțiilor medicale se efectuează în centrele raionale Comrat, Telenești, Călărași, Ceadâr-Lunga, Glodeni, Cimișlia, Drochia, Nisporeni, Ștefan Vodă.

Tratarea prin piroliză a deșeurilor infecțioase este contractată cu SRL „Trisumg” din or.Cahul (Autorizația Seria 005, AM 20091601 din 02.10.2020, eliberată de către Agenția de Mediu) de către unele instituții medicale din raioanele Comrat, Cahul, Vulcănești, Taraclia, Șoldănești.

Deșeurile chimice formate și reactivele cu termen expirat sunt predate pentru neutralizare la CP „Entuziast”, SRL „Eco-Emir”, iar termometrele, tonometrele, lămpile luminescente uzate cu conținut de mercur sunt depozitate în încăperile instituțiilor medicale.

Pandemia Covid-19 a influențat semnificativ domeniul asistenței medicale, generând un volum considerabil mai mare de deșeurile medicale. Pe timp de pandemie, instituțiile medicale au acumulat zilnic de două ori mai multe deșeurile medicale, decât în perioade în care sistemul medical funcționa în regim normal. Deșeurile medicale care vin din secțiile Covid se consideră cu risc biologic ridicat și sunt sortate și transportate după o procedură foarte minuțioasă, fiind considerate deșeurile periculoase. În această perioadă, managerii instituțiilor medicale au încheiat contracte mai mari cu firmele care transportă și distrug aceste deșeurile.

Gestionarea deșeurilor rezultate din activitatea medicală rămâne o problemă atât timp cât nu va fi stabilit un sistem eficient de gestionare a acestor deșeurile. Pentru o gestionare mai corectă și mai eficientă a deșeurilor provenite din activitatea medicală, este necesară respectarea tuturor normelor, atât de către instituțiile medicale, cât și de către cetățeni.



Deșuri de mercur

În scopul protecției sănătății și a mediului înconjurător, este necesar ca deșeurile de mercur să fie gestionate în condiții de siguranță, ținându-se cont de prevederile Legii nr.277 din 29.11.2018 privind substanțele chimice și a Legii nr. 209 din 29.07.2019 privind deșeurile.

Convenția de la Minamata cu privire la mercur, ratificată de către Republica Moldova prin Legea nr. 51/2017 abordează întregul ciclu de viață al mercurului - de la mineritul primar la gestionarea deșeurilor de mercur - cu scopul de a proteja sănătatea și mediul de emisiile antropice de mercur și compușii acestuia în aer, apă și sol. Astfel, reieșind din obiectivele convenției și din angajamentele asumate de către Republica Moldova, din 1 ianuarie 2021, a fost interzis importul de obiecte, bunuri sau produse ce conțin mercur sau adaos de mercur/compuși de mercur. Alte produse și obiecte ce conțin compuși de mercur trebuie să fie scoase din uz și administrate în mod corect pentru a reduce riscurile și emisiile de deșuri periculoase, transportarea și păstrarea în condiții de siguranță, ce au impact asupra ciclului de viață al acestora.

Deși Republica Moldova nu produce mercur, anual, pe piața internă sunt plasate un șir de produse cu conținut de mercur, cum ar fi: tuburi fluorescente, baterii și acumulatori, dispozitive de măsurare, care, dacă nu sunt tratate în mod corespunzător, prezintă un risc sporit. Potrivit informațiilor prezentate de către subdiviziunile teritoriale, în baza circularei Inspectoratului pentru Protecția Mediului nr. 1200 din 13.09.2021, s-a constatat, că pe teritoriul Republicii Moldova în instituțiile de stat și private sunt stocate deșuri cu conținut de mercur: lămpi luminescente uzate - 421 652 unități; termometre – 2729 unități, lămpi bactericide - 235 unități. SRL „Vanis Prim” deține o cantitate de 139,575 kg de mercur, format în rezultatul demercurizării lămpilor luminescente uzate cu conținut de mercur.

Depozitarea deșeurilor de mercur, inclusiv a deșeurilor de mercur metalic, se realizează în conformitate cu cerințele de gestionare și criteriile specifice de depozitare a acestora, ținându-se cont de cerințele aprobate de Guvern, precum și de prevederile Convenției de la Basel privind controlul transportului peste frontiere al deșeurilor

periculoase și al eliminării acestora, la care Republica Moldova a aderat prin Hotărârea Parlamentului nr. 1599-XIII din 10 martie 1998.

Valorificarea deșeurilor

Protejarea mediului este o acțiune de importanță majoră pentru viitorul omenirii, iar colectarea și valorificarea deșeurilor se numără printre cei mai importanți pași către o planetă mai curată și mai sănătoasă, prin reciclare. Colectarea deșeurilor reciclabile înseamnă preluarea acestora de la operatorii economici nu în vederea depozitării într-o groapă de gunoi, ci pentru prelucrarea și reintroducerea lor într-un circuit de utilizare.

Producătorii și deținătorii de deșeuri au obligația valorificării acestora prin metode și procedee ce nu poluează mediul și nu pun în pericol sănătatea populației. Colectarea deșeurilor reciclabile, transformarea lor în materii prime secundare și valorificarea acestora reprezintă o afacere profitabilă în întreaga lume. Pentru o reciclare reușită a deșeurilor este nevoie de o sortare în funcție de calitatea materialului, sortare care începe prin colectarea selectivă a acestora.

Pe parcursul anului 2021 în Republica Moldova au activat 143 agenți economici care dețin autorizații de mediu pentru gestionarea deșeurilor (*Anexa 5*). Conform procedurii de eliberare a autorizației de mediu pentru gestionarea deșeurilor, stabilită în art.25 din Legea nr.209 din 29.07.2016 privind deșeurile, inspectorii de mediu au participat la examinarea a 103 cereri pentru autorizarea gestionării deșeurilor (metale feroase și neferoase; baterii și acumulatori, hârtie și carton, anvelope uzate).

În cazul deșeurilor de hârtie și carton numărul agenților economici autorizați care asigură reciclarea finală este semnificativ mic. Astfel, reciclarea deșeurilor de hârtie și carton este asigurată de S.A. „Combinatul de articole de carton” și S.R.L. „Candelux-Com” din mun.Chișinău.

Reciclarea deșeurilor din sticlă este asigurată de doi agenți economici – companii producătoare de articole din sticlă, fiind astfel totodată și reciclatori finali (Î.S. „Fabrica de sticlă din Chișinău” și S.R.L. „Glass Container Company” din mun.Chișinău).

Potențialul energetic al deșeurilor biodegradabile produse anual în sectorul agrar și industrial ar putea contribui esențial la soluționarea problemei energetice. Pe parcursul anului 2021 au activat sezonier 34 agenți economici în domeniul producerii de peleți și brichete, care au utilizat în procesul de producere paie de cereale, rumeguș de lemn, coji de semințe de floarea soarelui, coji de nuci și alte resturi vegetale.

Deșeurile de grajd de la animale sunt surse periculoase de poluare a mediului. În același timp, sursele generatoare de deșeuri biodegradabile din sectorul zootehnic reprezintă cel mai înalt potențial de producere a îngrășămintelor organice și a biogazului prin tehnologia fermentării anaerobe, care nu este utilizată suficient în practica autohtonă. Stații de obținere a biogazului din deșeuri provenite de la creșterea animalelor funcționează în s.Fîrlădeni, r.Hâncești (S.R.L. „Farma Grup”); s.Târnova, r. Dondușeni (S.R.L. „Rom-Cris”); s.Zăbriceni, r. Edineț (Mănăstirea Zăbriceni).

La fabrica de zahăr din or. Drochia ÎM „Sudzucher Moldova” S.A. utilizează deșeurile rezultate în urma procesului de extragere a zahărului din sfeclă pentru obținerea biogazului, producând energie electrică pentru necesitățile întreprinderii.

Strategia de mediu pentru anii 2014-2023 și a Planului de acțiuni pentru implementarea acesteia, aprobat prin Hotărârea Guvernului nr.301 din 24.04.2014

prevede crearea sistemelor integrate de gestionare a deșeurilor și substanțelor chimice, care ar contribui la reducerea cu 30% a cantităților de deșeuri depozitate și creșterea cu 20% a ratei de reciclare până în anul 2023.

Managementul substanțelor chimice

În prezent Republica Moldova produce un spectru îngust de substanțe chimice, orientat în mare majoritate spre piața autohtonă, și anume: produse farmaceutice, coloranți, lacuri și vopsele, produse și preparate de parfumerie. Substanțele chimice sunt folosite la producerea hârtiei, în industria ușoară, industria materialelor de construcție, industria alimentară, inclusiv a vinului etc. Majoritatea necesităților țării în substanțe chimice sunt acoperite din import. Principalele substanțe chimice importate sunt: îngrășăminte chimice, pesticide, diverse materii prime, produse și substanțe pentru industria de prelucrare și pentru alte industrii.

Echipele cu conținut de bifenili policlorurați (BPC)

Bifenili policlorurați (BPC) au fost produși în multe țări industrializate și utilizați pe larg, în special datorită caracteristicilor lor dielectrice și izolatoare. Aceștia și-au găsit o aplicare largă în calitate de lichide hidraulice și termoizolante în transformatoarele și condensatoarele electrice.

BPC sunt rezistenți la temperaturi înalte, au o volatilitate scăzută și sunt foarte stabili; aceste calități favorizează utilizarea lor industrială dar în același timp îi fac foarte problematici în relația cu organismele vii. În vederea evitării efectelor negative asupra sănătății omului și asupra mediului înconjurător, BPC sunt supuși unui regim special de gestiune și control reglementat la nivel mondial.

Convenția de la Stockholm privind poluanții organici persistenti (POP), care a fost ratificată de Republica Moldova în 2004 prin Legea nr. 40/2004, prevede ca întregul stoc existent de BPC și tot echipamentul contaminat cu BPC să fie eliminat într-un mod ecologic sigur (fără pericol pentru sănătatea oamenilor și mediul înconjurător), până în anul 2025. În vederea implementării prevederilor Convenției de la Stockholm privind POP, Guvernul Republicii Moldova a aprobat Regulamentul privind bifenili policlorurați (HG nr. 81/2009), scopul căruia constă în aproximarea legislației Republicii Moldova la legislația Uniunii Europene privind eliminarea controlată a BPC, decontaminarea sau eliminarea echipamentului cu conținut de BPC și/sau eliminarea BPC uzați în vederea lichidării lor complete. Regulamentul este executoriu și se extinde asupra tuturor agenților economici din Republica Moldova, deținători de BPC și echipament cu conținut de BPC, care sunt obligați să gestioneze aceste substanțe sau echipamente în strictă conformitate cu prevederile Regulamentului și cu alte acte normative care reglementează BPC.

Primul inventar național al echipamentelor cu conținut de BPC a fost efectuat în perioada 2009-2010, de către Oficiul Managementul Durabil POP pe lângă Ministerul Mediului cu suportul proiectului “Managementul și Distrugerea Stocurilor POP”. Activitățile de inventariere a echipamentelor au inclus și testarea în laboratorul Serviciului Hidrometeorologic de Stat a conținutului BPC în uleiul din echipamentul electroenergetic cu volumul de ulei mai mare de 5 litri. Pentru confirmarea conținutului

BPC depistat anterior în probele de ulei cu concentrația mai mare ca norma (50 mg/kg), au fost analizate detaliat, prin metoda gaz-cromatografică. Astfel, a fost elaborată o baza de date cu deținători de echipamente cu conținut pe BPC, unde au fost incluse și date privind investigațiile de laborator. Totodată în cadrul proiectului a fost asigurată și eliminarea echipamentelor și uleiurilor cu conținut de BPC peste hotare de la 13 stații de transformatoare - în total 934 tone de echipament cu conținut de BPC, inclusiv ulei cu conținut de BPC aproximativ 220 tone.

În scopul completării raportului național către Convenția de la Stockholm, în anul 2020 a fost inițiată inventarierea echipamentelor cu conținut de BPC. Conform datelor preliminare a inventarierii BPC din anul 2021, cel mai mare deținător al echipamentelor cu conținut de BPC rămâne a fi sectorul energetic din țară (ÎCS „Premier Energy”, S.A. „Moldelectrica”, S.A. „Red Nord”, ÎS „Nodul Hidroenergetic Costești”), care potrivit datelor prezentate deține 191 de unități de echipament cu masa uleiului fiind aproximativ 85 tone. După sectorul energetic un alt deținător mare rămâne I.S. „Calea Ferată”, care nu a beneficiat de investiții în infrastructură pe parcursul ultimilor ani, fiind în continuare utilizate transformatoare vechi, cu potențial conținut de BPC.

Date privind inventarierea echipamentului contaminat cu BPC, precum și a stocurilor de ulei cu conținut de BPC în cadrul consumatorilor finali din țară realizată în 2020-2021 sunt redată în **Anexa 6**.

În lipsa instalațiilor pentru tratarea echipamentelor cu conținut de BPC, deținătorii de echipamente cu conținut de BPC sunt obligați să depoziteze deșeurile cu BPC în condiții de siguranță pentru mediu și sănătatea populației și să prevadă în planul de gestiune a deșeurilor acțiuni de eliminare a acestora.

Managementul produselor de uz fitosanitar (PUF) și a fertilizanților

Utilizarea produselor de uz fitosanitar și a fertilizanților joacă un rol important în producția agricolă a Republicii Moldova prin menținerea sănătății plantelor, prin prevenirea distrugerii lor din cauza bolii și a infectării și contribuirea la creșterea și dezvoltarea lor. Prevenirea și combaterea bolilor și dăunătorilor în contextul practicilor agricole prietenoase mediului se recomandă să se execute printr-un sistem de protecție integrată a plantelor, care cuprinde atât măsuri agrotehnice, cât și efectuarea numai a tratamentelor chimice strict necesare pentru tratarea semințelor, ori în scopuri profilactice, pentru menținerea viabilității plantelor în timpul vegetației.

O bună gestionare a produselor de protecție a plantelor reprezintă orice activitate legată de omologare, fabricare/import, ambalare, depozitare, transportare, neutralizare, utilizare sau distrugere a produselor expirate.

Pe parcursul anului 2021 de către inspecțiile teritoriale în comun cu reprezentanții Agenției Naționale pentru Siguranța Alimentelor au fost verificați 45 agenți economici, gestionari ai produselor de uz fitosanitar și a fertilizanților. Aceste produse sunt stocate în depozite special amenajate, autorizate în modul stabilit, destinate depozitării acestor produse. Stocarea și păstrarea produselor de uz fitosanitar și a fertilizanților se efectuează în conformitate cu Regulamentul privind gestionarea produselor de uz fitosanitar și a fertilizanților în economia națională, aprobat de către Ministerul Agriculturii și Industriei Alimentare. Magazinele agricole, depozitele

pentru păstrarea produselor de uz fitosanitar și a fertilizanților, serviciile de aplicare a produselor de uz fitosanitar și fertilizanților, serviciile de tratare a semințelor și materialului săditor, amenajate și înzestrate conform cerințelor normative, inclusiv cerințelor de protecție a mediului sunt autorizate în cadrul comisiilor mixte, cu participarea subdiviziunilor teritoriale de mediu. Evidența produselor de uz fitosanitar și a fertilizanților importați și comercializați de către agenții economici se efectuează în Registrul de evidență a importului, comercializării și stocului produselor de uz fitosanitar și a fertilizanților.

Utilizarea durabilă a produselor de protecție a plantelor reprezintă un element de bază în obținerea unei producții agricole durabile pentru asigurarea unui sistem agricol competitiv la nivel european și internațional. De către Consiliul Republican Interdepartamental pentru aprobarea produselor de uz fitosanitar prin procedură națională în anul 2021 au fost expertizate 162 dosare a produselor de uz fitosanitar în vederea omologării, reomologării și extinderii sferei de activitate a acestora.

Produsele de protecție a plantelor pot avea un impact asupra calității apei și solului, asupra biodiversității și a ecosistemelor și se pot regăsi ca reziduuri în alimente, afectând siguranța alimentară a populației.

În scopul reducerii impactului asupra mediului provocat de stocurile de pesticide inutilizabile și de stocurile contaminate cu POP au fost întreprinse un șir de măsuri întru executarea angajamentelor asumate de către Republica Moldova în urma ratificării tratatelor internaționale de mediu, care reglementează substanțele chimice, stocurile și deșeurile acestora. Astfel, eliminarea pesticidelor inutilizabile și interzise din depozitele raionale au fost realizate în cadrul proiectelor implementate de Ministerul Agriculturii, Dezvoltării Regionale și Mediului și gestionate de către Oficiul Managementul Durabil POP, precum și în două proiecte implementate de Ministerul Apărării și Ministerul Agriculturii, Dezvoltării Regionale și Mediului.

Totodată conform datelor disponibile și controalelor efectuate de către subdiviziunile teritoriale a IPM, au fost depistate rămășițe de pesticide inutilizabile, cantitatea și localizarea acestora este redată în **Anexa 7**. Pesticidele depistate se află în stare solidă și lichidă și în majoritatea cazurilor sunt stocate în ambalaj din plastic, metal, în unele cazuri sunt amestecate cu sol. Locațiile sunt diferite: depozite neconforme, încăperi aflate în gestiunea unor agenți economici, fără pază.

În cadrul proiectului „Reducerea riscurilor legate de depozitul de deșeuri periculoase Cișmichioi”, inițiat de către Compania Deconta, în baza unui contract semnat cu Agenția Cehă pentru Dezvoltare, Ministerul Mediului și Agenția Națională pentru Siguranța Alimentelor, pe parcursul anului 2019 au fost efectuate lucrări de ermetizare a poligonului de pesticide inutilizabile cu suprafața de 2,4 ha din s.Cișmichioi, r-nul Vulcănești. Astfel, toate cele 14 sarcofage cu pesticide inutilizabile au fost izolate cu straturi din argilă și membrană impermeabilă, apoi toată suprafața a fost recultivată tehnic.

Legea nr.277 din 29.11.2018 privind substanțele chimice, reglementează în particular obligațiile persoanelor fizice și juridice care produc sau plasează pe piață substanțe chimice și restricțiile privind producerea, plasarea pe piață, importul, exportul și utilizarea acestora.

Activități de inspectare

Activitățile de inspectare în vederea realizării obiectivelor și măsurilor trasate în planul de activitate pentru anul 2021 au fost orientate spre reducerea impactului negativ al activității economice asupra mediului și sănătății populației, ridicarea nivelului de conștientizare, respectării legilor și actelor normative în problemele protecției mediului și folosirii resurselor naturale.

Pe parcursul anului 2021 Inspectoratul pentru Protecția Mediului și structurile sale din teritoriu au efectuat controale planificate și inopinate și au întocmit 1427 acte de inspectare și 477 procese-verbale de control la compartimentul gestionarea deșeurilor și 31 acte de inspectare și 59 procese-verbale de control la compartimentul substanțe chimice. Ca rezultat al controalelor efectuate au fost depistate cazuri de nerespectare a modului de depozitare și gestionare a deșeurilor municipale, periculoase și de altă proveniență, neasigurarea de către persoanele responsabile a colectării selective și evacuării deșeurilor, admiterea stocării deșeurilor de orice proveniență în locuri neautorizate. Prin urmare au fost încheiate 2044 procese-verbale cu privire la contravenție în privința persoanelor fizice, juridice și cu funcții de răspundere, care au admis încălcări ale normelor de drept prevăzute de Codul contravențional al Republicii Moldova.

În limitele prevăzute de lege au fost aplicate sancțiuni contravenționale sub formă de amendă în mărime de 1 758 800 lei, din care au fost încasate 835 000 lei pe ambele compartimente (deșeuri și substanțe chimice).

Pe parcursul perioadei de raportare au fost examinate 756 petiții și semnale de la persoane fizice și juridice.

Obiective în domeniul gestionării deșeurilor și utilizării substanțelor chimice

Obiectivele generale pe care Republica Moldova trebuie să le urmeze în domeniul gestionării deșeurilor sunt identificate în Strategia de gestionare a deșeurilor în Republica Moldova pentru anii 2013-2027, aprobată prin Hotărârea Guvernului nr. 248 din 10.04.2013, cu respectarea prevederilor Legii nr. 209 din 29.07.2016 privind deșeurile, Legii nr.277 din 29.11.2018 privind substanțele chimice, cât și a regulamentelor respective specifice.

Propuneri prioritare în domeniul gestionării deșeurilor și substanțelor chimice:

- prevenirea producerii de deșeuri, ce se poziționează în partea superioară a ierarhiei deșeurilor;
- extinderea activității întreprinderilor de colectare și eliminare a deșeurilor din localitățile urbane în localitățile rurale;
- construcția depozitelor regionale pentru deșeuri municipale și a stațiilor de transfer regional;
- crearea sistemelor de colectare a deșeurilor în mediul rural prin procurarea containerelor și amenajarea stațiilor de transfer, introducerea și extinderea colectării selective la sursă;

- dezvoltarea sistemelor de colectare și tratare a fluxurilor de deșeuri specifice (ambalaje, deșeuri de echipamente electrice și electronice, cauciucuri, baterii etc.), inclusiv a celor periculoase (deșeuri medicale, uleiuri uzate, etc.);
- funcționarea centrului de gestionare a deșeurilor periculoase;
- utilizarea rațională a substanțelor chimice autorizate și înregistrate în Republica Moldova prin metode și procedee ce nu poluează mediul și nu pun în pericol sănătatea populației.

Bibliografie

- 1) Legea nr.1515 din 16.06.1993 privind protecția mediului înconjurător;
- 2) Legea nr.851 din 29.05.1996 privind expertiza ecologică;
- 3) Legea nr.1102 din 6.02.1997 cu privire la resursele naturale;
- 4) Legea nr.1540 din 25.02.1998 privind plata pentru poluarea mediului;
- 5) Legea nr.209 din 29.07.2016 privind deșeurile;
- 6) Strategia de gestionare a deșeurilor în Republica Moldova pentru anii 2013-2027, aprobată prin Hotărârea Guvernului nr. 248 din 10.04.2013;
- 7) Legea nr.277 din 29.11.2018 privind substanțele chimice;
- 8) Legea nr.119 din 22.06.2004 cu privire la produsele de uz fitosanitar și la fertilizanți;
- 9) Hotărârea Guvernului nr.99 din 30.01.2018 pentru aprobarea Listei deșeurilor;
- 10) Hotărârea Guvernului nr.501 din 29.05.2018 cu privire la ținerea evidenței și transmiterea datelor și informațiilor despre deșeuri și gestionarea acestora;
- 11) Hotărârea Guvernului nr.373 din 24.04.2018 cu privire la Registrul național al emisiilor și al transferului de poluanți;
- 12) Hotărârea Guvernului nr.212 din 07.03.2018 cu privire la Regulamentul privind deșeurile de echipamente electrice și electronice;
- 13) Hotărârea Guvernului Republicii Moldova nr.1155 din 20.10.2004 pentru aprobarea Strategiei naționale cu privire la reducerea și eliminarea poluanților organici persistenți și Planului Național de implementare a Convenției de la Stocholm privind poluanții organici persistenți;
- 14) Hotărârea Guvernului nr.81 din 02.02.2009 pentru aprobarea Regulamentului privind bifenilii policlorurați;
- 15) Hotărârea Guvernului nr.315 din 26.04.2010 pentru aprobarea regulilor sanitar-veterinare privind subprodusele de origine animală nedestinate consumului uman;
- 16) Hotărârea Guvernului nr.1045 din 05.10.2005 pentru aprobarea Regulamentului cu privire la importul, stocarea, comercializarea și utilizarea produselor de uz fitosanitar și a fertilizanților;
- 17) Hotărârea Guvernului nr.1307 din 12.12.2005 cu privire la aprobarea Regulamentului privind atestarea și omologarea de stat a produselor de uz fitosanitar și a fertilizanților pentru utilizare în agricultură și silvicultură;
- 18) Hotărârea Guvernului nr.564 din 10.09.2009 pentru aprobarea Regulamentului sanitar privind stabilirea condițiilor de plasare pe piață a produselor biodistructive;

19) Hotărârea Guvernului nr.696 din 11.07.2018 pentru aprobarea Regulamentului sanitar privind gestionarea deșeurilor rezultate din activitatea medicală;

20) Hotărârea Guvernului nr.561 din 31.07.2020 pentru aprobarea Regulamentului privind ambalajele și deșeurile de ambalaje;

21) Hotărârea Guvernului nr.586 din 31.07.2020 pentru aprobarea Regulamentului privind gestionarea bateriilor și acumulatorilor și deșeurilor de baterii și acumulatori.

Depozitarea deșeurilor municipale

Anexa 1

Nr. d/o	Municipiul, raionul, localitatea	Numărul de localități	Numărul populației	Depozite de deșeuri municipale exploatare		Depozite de deșeuri municipale exploatare conform deciziei APL		Gestionarul depozitului de deșeuri municipale		Amplasamentul depozitului:	
				unități	suprafața, (ha)	unități	suprafața, (ha)	Denumirea operatorului (ÎM, SS)	APL	în zona de protecție a corpului de apă, distanța, m	la o distanță mai mică de 500 m față de sectorul locativ, distanța, m
1.	2	3	4	5	6	7	8	9	10	11	12
1.	mun. Chișinău	35	779435	9	26,47	9	6,47	5	-	3	1
2.	mun. Bălți	3	132458	3	26,5	3	26,5	3	-	1	1
3.	Cahul	55	118747	45	48,56	45	48,56	1	36	-	9
4.	Comrat	13	69084	13	14,7	13	14,7	6	6	-	-
5.	Anenii Noi	45	78996	23	41	14	10,6	12	14	-	1
6.	Basarabasca	10	24212	10	18,40	9	17,39	1	9	1	1
7.	Briceni	39	72638	27	43,65	1	0,8	4	23	11	3
8.	Cantemir	51	59263	38	26,35	38	26,35	8	19	6	11
9.	Cimișlia	39	53977	29	22,1	23	15,90	3	20	3	7
10.	Criuleni	43	62749	31	45,35	8	13,64	20	5	1	9
11.	Călărași	44	71054	40	13,11	40	13,11	4	24	2	19
12.	Ceadr-Lunga	9	61632	9	24,01	9	24,01	2	7	2	4
13.	Căușeni	48	81733	31	37,25	14	16,75	14	13	3	4
14.	Dondușeni	30	43140	40	17,26	40	17,26	1	39	9	20
15.	Drochia	40	88280	32	40,15	32	40,15	-	32	6	6
16.	Dubăsari	15	37820	10	18,10	-	18,10	6	5	-	2
17.	Fălești	76	88233	71	52,27	10	32,27	2	31	21	22
18.	Florești	74	76457	52	46,45	52	46,45	12	28	8	17
19.	Edineț	49	83771	38	49,85	38	49,85	4	28	3	3
20.	Glodeni	35	60318	24	48,3	24	48,3	8	10	7	5
21.	Hîncești	63	128522	46	34,65	46	34,65	5	34	1	7

22.	Ialoveni	34	103666	28	42,41	28	42,41	10	15	2	7
23.	Leova	40	48403	35	17,3	31	16,9	2	32	17	26
24.	Nisporeni	39	63289	29	39,37	29	39,37	4	18	7	4
25.	Ocnia	33	51363	21	31,96	21	31,96	5	16	2	-
26.	Orhei	75	126109	68	95,86	68	95,86	5	58	3	8
27.	Rezina	41	48495	36	22,81	36	22,81	1	24	-	4
28.	Riscani	55	62451	43	47,28	43	47,28	-	43	11	10
29.	Ştefan Vodă	26	70238	31	30,6	31	30,6	4	19	2	18
30.	Sîngerei	70	86078	22	13,3	22	13,3	3	19	3	4
31.	Soroca	68	101511	50	50,55	50	50,55	2	33	2	13
32.	Străşeni	39	89289	24	26,65	24	26,65	10	14	4	7
33.	Şoldăneşti	33	39001	19	38,28	-	38,28	1	17	5	9
34.	Taraclia	26	38073	18	22,5	18	22,5	4	11	7	6
35.	Teleneşti	54	63662	44	59,9			1	28	8	14
36.	Ungheni	74	117400	43	38,97	43	38,97	2	31	2	5
37.	Vulcăneşti	4	25700	4	4,45	1	4,45	2	1	-	-
Total		1527	3407247	1136	1276,67	913	1043,7	177	762	163	287

*ÎM - Întreprinderea Municipală
SS - Serviciu de salubritate*

Caracteristica salubrității localităților

Anexa 2

Nr. d/o	Denumirea serviciului de salubritate, adresa juridică	Localitățile deservite de serviciul de salubritate		Amplasamente pentru colectarea separată a deșeurilor organizate în a.2021 (unități)	Procese-verbale de control întocmite, (unități)	Procese-verbale cu privire la contravenție încheiate, (unități)
		sectorul urban	sectorul rural			
1	2	3	4	5	6	7
RAIONUL ANENII NOI						
1	ÎMDP „Apă Canal Anenii Noi”, or. Anenii Noi, str.Zagorodnaia,9	or. Anenii Noi	s.Albița s.Ruseni s.Socoleni s.Berezschii s.Hîrbovățul Nou			
2	ÎM „Bulboaca Prim”, s.Bulboaca, str.Mihai Eminescu, 15		s.Bulboaca			
3	ÎMGC „Chetrosu Service, s.Chetrosu		s.Chetrosu		2	
4	ÎMGLC „Floreni Service, s.Floreni		s.Floreni			
5	ÎMGLC „Geamăna”, s.Geamăna		s.Geamăna		1	
6	ÎM „Hîrbovăț Service Com”, s.Hîrbovăț		s.Hîrbovăț			
7	ÎM „Maximovca ACVA”, s.Maximovca		s.Maximovca			
8	Asociația Eco-Mereni, s.Mereni		s.Mereni			
9	ÎM „Service Com Merenii Noi”, s.Mereni		s.Merenii Noi			2
10	ÎMGLC „Speia”, s.Speia		s.Speia			
11	YBKX Bender, or.Bender		s.Varnița			
MUN. BĂLȚI						
12	ÎM „Direcția Reparații și Construcții Drumuri Bălți”, str.Decebal, 126,mun.Bălți	mun.Bălți			1	1
13	ÎM „Amenajarea Teritoriului și Spații Verzi Bălți”, str.Moscovei,19,mun.Bălți	mun.Bălți				

14	ÎM „Gospodăria Locativ Comunală Bălți”, str.Ivano Franko, 19, mun.Bălți	mun.Bălți				
15	ÎM „Gospodăria Comunală Sadovoe”, s.Sadovoe		s.Sadovoe			
16	ÎM „Gospodăria Comunală Elizaveta”, s.Elizaveta		s.Elizaveta			
RAIONUL BASARABEASCA						
17	ÎM „Locativ Comunală din or.Basarabeasca”, or.Basarabeasca	or.Basarabeasca				
RAIONUL BRICENI						
18	ÎM „Gospodăria Comunal Locativă Briceni”, or.Briceni	or.Briceni			1	
19	ÎM „Comprot Lipcani”, or.Lipcani	or.Lipcani			1	
20	ÎM „Cricom Servicii”, s.Criva, rl Briceni		s. Criva			
21	ÎM „Prestservicii Nord”, com.Larga		com. Larga			
RAIONUL CANTEMIR						
22	ÎM „Apă Canal Cantemir”, or.Cantemir	or.Cantemir			1	
23	ÎM „Colser Servicii”, com.Țiganca		com. Țiganca			
24	ÎM „Prin Can”, com.Cania		s.Cania			
25	ÎM „Codrii Cociulia”, s.Cociulia		s.Cociulia			
26	ÎM „Stoianovca Service”, s.Stoianovca		s.Stoianovca			
27	ÎM GCL „Vișniovca Service”, s.Vișniovca		s.Vișniovca			
28	ÎM „Pleșeni”, com.Pleșeni		s.Pleșeni s.Hănășeni			
29	ÎM „Ciobalaccia Service”, com.Ciobalaccia		s.Ciobalaccia			
RAIONUL CAHUL						
30	ÎM „GCL Cahul”, str.31 August,15, mun.Cahul	or.Cahul	s.Cotihana			
31	ÎM „Eco Văleni”, s.Văleni, r-nul Cahul		s.Văleni			
32	ÎM „Congaz Sulara”, s. Congaz, r. Comrat		s.Chioselia Mare s.Borceag			
33	ÎM „Denivița”, r. Comrat		s.Burlacu			
34	ÎM „Uniserv-Com”, s. Vinogradovca, r. Taraclia		s.Burlăceni s.Moscovei			

35	ÎC „Vulcănești”, Or. Vulcănești		s.Al. I. Cuza			
RAIONUL CĂLĂRAȘI						
36	ÎM „GCL Călărași”, str.Alexandru cel Bun,178, or.Călărași	or.Călărași				
37	ÎM „GCL Tuzara”, str.1 Mai, 19, s.Tuzara		s.Tuzara s.Seliște s.Novaci			
38	GCL „Sipoteni”, s.Sipoteni		s.Sipoteni s.Tochile			
RAIONUL CEADÎR LUNGA						
39	Serviciul de salubritate APL Ceadîr-Lunga str.Lomonosov,8, mun.Ceadîr Lunga	or.Ceadîr Lunga		8 (plastic)		
40	Serviciul de salubritate APL Baurci, str.Lenin, 107A, s.Baurci		s. Baurci			
41	Serviciul de salubritate APL Gaidar, s.Gaidar		s. Gaidar			
42	Serviciul de salubritate APL Tomai, str.Lenin,191, s.Tomai		s. Tomai			
43	JOLTAI-SU, str.Lenin,64, s.Joltai		s. Joltai			
44	TEMIZ SU, str.Lenin, 156, s.Beșghioz		s. Beșghioz			
45	Serviciul de salubritate APL Chiriet-Lunga, str.Svobodî, 43, s.Chirit-Lunga		s. Chiriet-Lunga			
46	Serviciul de salubritate APL Cazaclia, s.Cazaclia		s. Cazaclia			
47	Serviciul de salubritate APL Copceac, s.Copceac		s. Copceac	3 (plastic)		
RAIONUL CIMIȘLIA						
48	ÎM „Servicii Publice Cimișlia”, str.N.Iorga,108,or.Cimișlia	or.Cimișlia	s.Bogdanovca Veche s.Bogdanovca Nouă s.Dimitrovca	22	3	
49	ÎM „Tulumba Servicii”, s.Gura Galbenei		s.Gura Galbenei s.Lipoveni s.Schinoșica s.Albina s.Mereni s.Munteni		1	
50	ÎM „Servcom Cimișlia”,		s.Bațîr		1	

	bd.Ștefan cel Mare,14, or.Cimișlia		s.Ciucur Mingir s.Codreni s.Zloți s.Ecaterinovca s.Gradiște s.Iurievca s.Hîrtop s.Mihailovca s.Porumbrei s.Selemet s.Suric s.Troițcoe			
51	ÎM „Servicii Publice Satul Nou”, s.Satul Nou		s.Satul Nou		1	
52	ÎM „Sagaidac-Servicii”, s. Sagaidac		s.Sagaidac			
RAIONUL CĂUȘENI						
53	ÎM „Salubrizare și Amenajare”, or.Căușeni	or.Căușeni		11	2	
54	ÎM „Copanca Service”, s.Copanca		s. Copanca		1	
55	ÎM „ServComTaraclia”, s.Taraclia		s. Taraclia			
56	ÎM „Grădinița Service”, com.Grădinița		com. Grădinița			
57	ÎM „Ursoaia-Service”, s.Ursoaia		s. Ursoaia			
58	ÎM „ServComCăinari”, or.Căinari	or.Căinari				
59	ÎM „Plop Știubei Ecoservice”, s.Plopi		s. Plop Știubei			
60	ÎM „ServComChircăeștii Noi”, com.Chircăeștii Noi		com. Chircăeștii Noi			
61	ÎM „ServiceCom Cîrnățeni, s.Cîrnățeni		s. Cîrnățeni			
62	ÎM „ServCom Baimaclia”, com.Baimaclia		com. Baimaclia			
63	ÎM „Apă Consum Cîrnățenii-Noi”, com.Cîrnățenii Noi		com.Cîrnățenii Noi			
64	ÎM „Servcom Coșcalia”, s.Coșcalia		s.Coșcalia			
65	ÎM „Sălcuța-sat curat”, s.Sălcuța		s.Sălcuța			
66	ÎM „Servcom Ucraina”, s.Ucrainca		com. Ucraina			
67	ÎM „Servcom Zaim”, s.Zaim		com. Zaim			

68	ÎM „Servcom Fîrlădeni”, s. Fîrlădeni		com. Fîrlădeni			
69	ÎM „Servicii Com Chircăiești”, s. Chircăiești		s.Chircăiești			
70	ÎM „Serviciul Comunal Tănătari”, s. Tănătari		s.Tănătari			
RAIONUL COMRAT						
71	ÎM „GCL Comrat”, str.Cotovschii, or.Comrat	or.Comrat				
72	ÎM „GCL Congaz”, s.Congaz		s. Congaz s. Cotovscoe			
73	ÎM „Denevița”, s.Svetloe		s. Svetloe			
74	ÎM „Avdarmanîn Suiu”, str.Sovetscaia, s.Avdarma		s. Avdarma			
75	ÎM GCL „Sezliuc”, s.Beșalma		s. Beșalma			
MUN. CHIȘINĂU						
76	Î.M., Regia Comunal-Locativă Vadul lui Vodă”, mun. Chișinău, or. Vadul liu Vodă, str. A. Mateevici, 1	or.Vadul lui Vodă			1	
77	Î.M. „Regia Comunal-Locativă Tohatin”, mun. Chișinău, com Tohatin, s. Tohatin, str. Ștefan cel Mare, 1		s.Tohatin s.Budești			
78	Î.M.,Serviciul public de gospodărie comunală Bubuieci”, mun.Chișinău, s. Bubuieci, str. T. Bubuioș, 28,		s.Bubuieci			
79	SRL „Queengeada”, r-nul Călărași, s. Păulești		s.Cruzești			
80	Serviciul de salubritate a Primăriei s. Colonița, mun.Chișinău, s.Colonița, str. Ștefan cel Mare, 3		s.Colonița		1	
81	Î.M., Regia Comunal-Locativă din Vatra”, mun. Chișinău, or. Vatra, str. Ștefan Vodă, 94	or.Vatra				
82	S.R.L.”Prest Energy”, mun. Chișinău, com.Băcioi, s Băcioi, str. Chișinăului, 52	or.Sîngera	s.Trușeni s.Dumbrava s.Revaca s.Dobrogea s.Băcioi s.Brăila s.Străisteni s.Frumușica		1	
83	Î.M. „Ghidighici Service”, mun. Chișinău, s. Ghidighici, str. A. Mateevici, 2		s.Ghidighici			
84	S.R.L. „ManevlaCom”, mun. Chișinău,	or.Durlești	s.Grătiești		1	

	com. Stăuceni, str.Dumitru Matcovschi,15		s.Stăuceni			
85	Serviciul de salubritate a Primăriei s. Condrîța, mun. Chișinău, s. Condrîța		s.Condrița		1	
86	Î.M. „Regia Comunal-Locativă Ciorescu”, mun. Chișinău,s.Ciorescu, str. Moldova, 6		s.Ciorescu s.Goieni s.Făurești			
87	Î.M. „Regia Comunal-Locativă Cricova”, mun.Chișinău, or.Cricova, str.Chișinăului, 94 A	or.Cricova				
88	Î.M.Regia”Autosalubritate” mun. Chișinău, str. 27 Martie 1918, nr.14	or.Chișinău or.Codru	s.Condrița s.Bubuieci s.Țințăreni s. Crețoaia		5	2
89	Direcția generală Locativ-Comunală și Amenajare a CMC, mun.Chișinău, str.Mihai Eminescu, 33	or.Chișinău		44 platforme ecologice pentru colectarea deșeurilor municipale	1	
RAIONUL CRIULENI						
90	ÎM „Apă Canal”, s.Bălăbănești		s.Bălăbănești s.Mălăești s.Mălăeștii Noi		1	1
91	SRL „Ecoprivat”, ÎM GLC Boșcana, s.Boșcana		s.Boșcana s.Mardareuca	10	2	1- art.154(1)
92	ÎM „Gonipeia”, s.Corjevo		s.Corjova			
93	ÎM „ComunService”, or.Criuleni	or.Criuleni	s.Zolonceni s.Ohrincea	3 4 100	2	
94	ÎM „Dolinnoe Service”, s.Dolinnoe		s.Dolinnoe Valea Coloniței Valea Satului			
95	ÎM „GLC Drăsliceni”, s.Drăsliceni		s.Drăsliceni s.Ratuș s.Logănești	20		
96	ÎM „Dubăsarii Vechi”, s.Dubăsarii Vechi		s.Dubăsarii Vechi	26		
97	ÎM „Apă Canal Ciopleni”, s.Hrușova		s.Hrușova s. Chetroasa s. Ciopleni			

98	ÎM „Ișnovăț Servcom”, s.Ișnovăț		s.Ișnovăț		1	
99	ÎM „Izbiște Comunservice”, s.Izbiște		s.Izbiște			
100	ÎM „Ecorural Prim”, s.Măgdăcești		s.Măgdăcești			
101	ÎM „Apă Canal Miclești”, s.Miclești		s.Miclești s.Steșcani	6		
102	SRL „Salubris Grup”, s.Pășcani		s.Porumbeni s.Pășcani	8	1	
103	ÎM „Viitorul”, s.Zăicana		s.Zăicana			
104	ÎM „Salubrizare-Cimișeni”, s.Cimișeni		s.Cimișeni			
105	ÎM „Gospodăria Comunală Mașcăuți”, s.Mașcăuți		s.Mașcăuți			
106	ÎM „Rîșcova Comunservice”, s.Rîșcova		s.Rîșcova	80		
107	AO „Flutura”, s.Cruglic		s.Cruglic	16		
108	ÎM „Eco Hîrtop”, Com.Hîrtop		s.Hîrtopul Mare s.Hîrtopul Mic			
109	SRL Trans-Balt, Com. Bălțata		s.Bălțata s.Bălțata de Sus s.Sagaidac s.Sagaidacul de Sus			
RAIONUL DROCHIA						
110	ÎM „Gospodăria Comunală din Drochia”, str.Independenței, 15A, or.Drochia	or.Drochia				1
111	ÎM „Salubricom Expert”, s.Pelinia		s.Pelinia			
112	SRL „Magols”, str.Doina,1, or.Drochia	or.Drochia	s.Țarigrad			
RAIONUL DONDUȘENI						
113	ÎM „Apă Canal”, or. Dondușeni	or.Dondușeni			1	
RAIONUL DUBĂSARI						
114	ÎM „Fluxul Nistrului”, s.Molovata Nouă”		s.Molovata Nouă			
115	ÎM „Promediu Cocieri”, s.Cocieri		s.Cocieri			
116	ÎM „Servcomdor”, s.Doroțcaia		s.Doroțcaia			
117	ÎM „Ustcom Plus”, s.Ustia		s.Ustia			

118	ÎM „DSPGC”, s.Holercani		s.Holercani			
119	ÎM „Serviscomun”, s.Coșnița		s.Coșnița			
RAIONUL EDINEȚ						
120	DPLC Edineț, str.G.Asachi, 15, or.Edineț	or.Edineț			1	
121	GLC Cupcini, str.Ștefan cel Mare,72, or.Cupcini	or.Cupcini				
122	GLC Brătușeni, str.Komsomolscaia, 59, s.Brătușeni		s.Brătușeni			
123	GLC Ruseni, s.Ruseni		s.Ruseni			
RAIONUL FĂLEȘTI						
124	ÎM „Direcția de Producție a Gospodăriei Locativ Comunale Fălești”, str.Alexandru cel Bun, 21, rl Fălești	or.Fălești				
125	ÎM „Menajacvaprim”, s.Sărata Veche		s.Sărata Veche			
RAIONUL FLOREȘTI						
126	SA„Servicii Salubritate Florești”, str.Eminescu,192, or.Florești	or.Florești or.Ghindești or.Mărculești	s.Ghindești s.Vărvăreuca s,Lunga s.Mărculești s.Răduleni vechi s.Gura Camencii s.Alexeevca s.Gvozdova s.Bahrinești s.Prajila s.Bobulești	5		3
127	ÎM „Izvoare Service”, s.Izvoare		s.Izvoare s.Bezeni s.Scăieni s.Frumușica s.Trifănești s.Sevirova			
RAIONUL GLODENI						
128	ÎM „Servicii Comunale Glodeni”, or.Glodeni	or.Glodeni	s.Stîrcea	2		
129	ÎM „Șesul Petrenilor”, s.Petrunea		s.Petrunea		2	

130	ÎM „Viitorul Ustiei”, s.Ustia		s.Ustia			
131	ÎM „Sturzovca”, s.Sturzovca		s.Sturzovca			
132	ÎM „Via Domnească”, com.Viișoara		com. Viișoara s. Moara Domnească		2	1
133	ÎM „Ildarum”, s. Hîjdieni		s.Ciuciulea			
134	ÎM „Apă Canal Iablona”, s. Iablona		s.Iablona			
135	ÎM „Viitorul Balatinei”, s. Balatina		s.Balatina			
RAIONUL IALOVENI						
136	ÎM „GLC Ialoveni”, or.Ialoveni	or.Ialoveni			21	
137	ÎM „Comprimserv Bardar”, s.Bardar		s.Bardar		3	
138	ÎM „Dănceni Service”, s.Dănceni		s.Dănceni		6	
139	„Service Tulis” SRL		s.Costești s.Mileștii Mici			
140	ÎM „Ruseștii Noi”, s.Ruseștii Noi		s. Ruseștii Noi			
141	ÎM „Apă Canal Răzeni”, s.Răzeni		s.Răzeni			
142	ÎM „Sociteni Service”		s.Sociteni		6	
143	SRL „Prest Energy”		s.Suruceni			
144	ÎM Văsieni		s.Văsieni			
RAIONUL HÎNCEȘTI						
145	ÎM „Regia Autosalubritate, Reparații și Amenajare”, mun.Hîncești, str.Mihalcea Hîncești, 132	or.Hîncești			57 (colectarea separată a deșeurilor din plastic și hârtie)	
146	ÎM „Cărpineni Servicii”, str.Ștefan Vodă,127, s.Cărpineni		s.Cărpineni			
147	ÎM „Deservcom Ciuciuleni”, s.Ciuciuleni		s.Ciuciuleni			
148	ÎM „Buțeni-Salubritate”, s.Buțeni		s.Buțeni		2 (colectarea separată a sticlei)	
149	ÎM „Galbver”, s.Sărata –Galbenă		s.Sărata-Galbenă			
RAIONUL NISPORENI						
150	ÎM „Gospodăria Comunală Nisporeni”, or.Nisporeni	or.Nisporeni	s.Vărzărești s.Cioarești		2	2 art.154(1,3,7)

151	ÎM „Cris-Bolțun”, s.Bolțun		s.Cristești s.Bolțun			
152	ÎM „Ciorești Servicii”, s.Ciorești		s.Ciorești s.Vulcănești s.Dolna			
153	ÎM „Iurceni Servicii”, s.Iurceni		s.Iurceni			
RAIONUL LEOVA						
154	ÎM „Salubr Leova”, str.A.Teodorovici, 5, or.Leova	or.Leova			1	
155	ÎM „Servicii Salubrizare”, or.Iargara	or.Iargara				
RAIONUL OCNIȚA						
156	ÎM „Apă Canal Ocnița”, or.Ocnița	or.Ocnița			1	1
157	ÎM „GLC Otaci”, or.Otaci	or.Otaci	s.Codreni s.Berezovca s.Unguri s.Vălcineț		1	
158	ÎM „GLC Frunză”, or.Frunză	or.Frunză				
RAIONUL REZINA						
159	ÎM „Servicii comunal Locative or.Rezina”, str.Dacia, or.Rezina	or.Rezina	s.Boșernița s.Ciorna s.Stohnaia		1	2
RAIONUL ORHEI						
160	ÎM „Servicii Comunal-Locative Orhei”, str.Renașterii, or.Orhei	or.Orhei	s.Mitoc s.Pelivan s.Bolohan	41 1	1	
161	ÎM „Servicii Comunale Persecina”, s.Persecina		s.Persecina s.Sămănanca s.Donici	3 12		
162	ÎM „Servicii Comunale Vatici”, s.Vatici		s.Vatici s.Tabăra s.Curchi			
163	ÎM „Servicii Comunal-Locative Ivancea”, s.Ivancea		s.Ivancea s.Furceni s.Brănești			

RAIONUL RÎȘCANI						
164	ÎM „Gospodărie Comunală Rîșcani” , str.Eminescu, or. Rîșcani	or.Rîșcani			1	
165	ÎM „Apă Canal Costești” , str.Prieteniei, 12, or.Costești	or.Costești			3	
166	ÎM „Salubricom-Expert” , s.Sîngureni		s.Aluniș s.Corlăteni s.Grinăuți s.Răcăria s.Recea s.Sîngureni		2	
167	ÎM „Duruitoarea Nouă” , s.Duruitoarea Nouă		s.Duruitoarea Nouă			
168	ÎM „Mihăileni Service” , s.Mihăileni		s.Mihăileni			
169	ÎM „Comun Service Nihoreni” , s.Nihoreni		s.Nihoreni		3	
170	ÎM „Pro-Varatic” , s.Varatic		s.Varatic		3	
RAIONUL SOROCA						
171	ÎM „Direcția gospodăriei locativ-comunale Soroca” , str.Malamud, or.Soroca	or.Soroca				
172	ÎM „Bulboci-Service” , s.Bulboci		s.Bulboci s.Bulbocii Noi s.Regina Maria s.Șeptelici s.Schineni s.Rudi			
RAIONUL ȘOLDĂNEȘTI						
173	SA „Salubritate Șoldănești” , str.Păcii, 31A, or.Șoldănești	or.Șoldănești	s.Climăuții de Jos s.Olișcani s.Sămășcani s.Fuzăuca s.Cobîlea s.Șestaci s.Salcia s.Șipca s.Mihuleni	Sticlă-30, Plastic-90	1	

			s.Vadul-Raşcov s.Cuşmirca	Hîrtie-50		
174	ÎM „Servicii Comunal Locative Cotiujenii Mari”, s.Cotiujenii Mari		s.Cotiujenii Mari s.Cuşelăuca s.Stația Cobîlea com.Dobrușa s.Zahorna s.Recești s.Pohoarna s.Rogojeni	Sticlă-50, plastic-100, hîrtie-100		
RAIONUL ȘTEFAN VODĂ						
175	DP „Apă Canal Ștefan Vodă”, str.Industrială, 2, or.Ștefan Vodă	or.Ștefan Vodă			1	
176	ÎM „Gospodăria Comunală Talmaza”, s.Talmaza		s.Talmaza		1	
177	ÎM „Harson Serv”, s.Caplani		s.Caplani		1	
178	ÎM „Serv Com Popeasca”, s.Popeasca		s.Popeasca			
RAIONUL SÂNGEREI						
179	ÎM „DPGCL Sîngerei”, str.Viilor,11, or.Sîngerei	or.Sîngerei	s.Vrănești			
180	ÎM „DPGCL Biruința”, str.Independenței,13, or.Biruința	or.Biruința	s.Alexăndreni s.Grigorești s.Heciul Vechi s.Țiplești s.Țiplețești		1	
181	ÎM „Servcom-Chișcăreni”, s.Chișcăreni		s.Chișcăreni		1	
182	ÎM „Indmetalcongaz”, str.Independenței,111, or.Sîngerei		s.Drăgănești s.Sîngereii Noi			
RAIONUL STRĂȘENI						
183	ÎM „Gospodăria Comunală Strășeni”, str.Ștefan cel Mare, or.Strășeni	mun.Strășeni	s.Făgureni	15 (plastic)	1	
184	ÎM „Salubr Sireți”, s.Sireți		s.Sireți s.Roșcani	7 (plastic)	1	
185	ÎM „Salubr Cojușna”, s.Cojușna		s.Cojușna	15 (plastic)	1	
186	ÎM „Gospodăria Comunală Vorniceni”, s.Vorniceni		s.Vorniceni	4 (plastic)		1

187	ÎM „Gospodăria Comunală Găleşti”, s.Găleşti		s.Găleşti			
RAIONUL TARACLIA						
188	ÎM „Apă –Canal”, str.Voczalinaia,73, or.Taraclia	or.Taraclia			2	1
189	ÎM „Universcom”, s.Vinogradovca		s.Vinogradovca s.Budăi s.Musaitu s.Salcia s.Ciumai s.Cirilovca s.Mirnoe s.Dermenji			
190	ÎM „Cort-Com”, s.Corten		s.Corten		1	
191	ÎM „Recenița”, s.Cairaclia		s.Cairaclia		1	
192	ÎM „Valea Sănătății”, s.Valea Perjei		s.Valea Perjei			
193	ÎM „Tvardisan”, or.Tvardița	or.Tvardița				1
194	ÎM „Denevița”, s.Svetloe		s.Albota de Sus s.Albota de Jos s.Sofievca s.Hîrtop s.Hagichioi s.Cealic s.Samurza s.Cortenul Nou			
RAIONUL TELENEȘTI						
195	ÎM „Telenești”, or.Telenești	or.Telenești	s.Mihalașa s.Mihalașa Nouă s.Inești s.Bănești s.Băneștii Noi			
RAIONUL UNGHENI						
196	SRL „AVE Ungheni”, str.Lacului,1, or.Ungheni	or.Ungheni or.Cornești	s.Zagarancea s.Semeni s.Petrești s.Valea Mare	5	1	

			s.Buzduganii de Jos s.Sculeni s.Gherman s.Medeleni s.Blîndeşti			
<i>RAIONUL VULCĂNEŞTI</i>						
197	ÎM „Gospodăria Locativ Comunală Vulcăneşti”, str.Gherţen,26, or.Vulcăneşti	or.Vulcăneşti				1
TOTAL		54	313	986	73	23

**Informația cu privire la rezultatele acțiunii de salubritate
și amenajare a localităților în timpul Campaniei de primăvară, 2021**

Anexa 3

Nr. d/o	Raionul, Municipiul, localitatea inspectată	Gunoști stihinice depistate, nr. / suprafața,	Gunoști stihinice lichidate/ (lichidate definitiv), nr. / suprafața,	Suprafața terenurilor salubritate după categorii, ha					Acte întocmite, nr.	Procese-verbale, nr.					Amenzi aplicate / încasate, lei	Calculul prejudiciului cauzat solului prin poluare de la gunoștile neautorizate (stihinice), nr. / lei	Publicații, emisiuni Radio-TV (locale, naționale).	Volumul deșeurilor evacuate din locurile neautorizate, m ³ .
				Spații verzi	Terenuri agricole	Teren public	Terenuri neproductive	fășii de protecție		TOTAL	Primari, Vice-primari	Persoane juridice	Persoane fizice	Cu funcții de răspundere				
1.	Anenii Noi	54/2,45	36/1,99	0,16	-	1,97	0,02	0,2	5	29	2	-	27	-	19500/9000	-	-	66,45
2.	Basarabasca	19/0,73	19/0,73	-	-	0,73	-	-	6	9	-	-	9	-	5400/2700	-	7	18
3.	mun. Bălți	5/1	3/0,7	56,4	-	56,59	-	21,3	8	3	-	1	2	-	10200/600	-	-	3439
4.	Briceni	135/2,24	91/1,41	16,8	-	13,6	-	-	28	13	-	-	13	-	7800/3900	-	-	253
5.	Cahul	36/4,1	26/4,1	1,2	-	2,48	-	-	-	8	-	-	8	-	11600/5800	-	-	10,8
6.	Cantemir	43/10,5	33/9,67	28,85	29,5	22,45	46,8	20	3	7	-	-	7	-	4200/2400	-	-	560
7.	Călărași	68/0,42	57/	-	0,2	-	-	-	28	10	-	-	10	-	6000/3000	-	-	620
8.	Căușeni	89/2,92	54/1,55	-	-	1,55	-	0,002	18	25	-	-	25	-	15100/7250	-	4	158

9.	mun. Chişinău	457/637,51	453/638,43	1347,12	-	924,74	23,3 3	9,7	24	-	-	-	-	-	-	-	-	8025,1
10.	Cimişlia	46/13,65	22/11,55	-	-	6,13	1	0,8	13	66	3	-	62	1	87900/42600	-	-	20
11.	UTA Găgăuzeri	111/19,3	73/11,41	-	-	18,61	-	-	26	7	-	-	7	-	4200/2100	-	-	706
12.	Criuleni	44/9,28	31/6,91	20,81	9,53	30,69	1	9,83	25	8	-	-	8	-	4800/2400	-	-	208,5
13.	Donduşeni	35/0,56	-	16,2	-	24,1	-	-	25	4	-	-	3	1	4500/1800	-	-	88
14.	Drochia	11/0,5	4/0,1	-	-	0,1	-	-	26	13	2	-	11	-	9600/3600	-	-	24
15.	Dubăsari	23/4,8	20/4,5	44,2	2,8	34	-	6,3	12	11	-	1	10	-	22500/9500	9679,9	2	88
16.	Edineţ	122/4,95	122/4,95	18,75	-	6	-	5,4	17	7	-	-	7	-	4700/2350	-	3	12,9
17.	Făleşti	27/2,16	18/1,54	6,7	7,78	4,81	0,03	2,41	5	14	-	1	13	-	21300/10950	-	-	52
18.	Floreşti	95/1,61	75/1,4	20	-	112	3	11	11	9	-	-	9	-	4200/2100	-	2	1495
19.	Glodeni	33/2,75	22/1,9	-	-	-	-	-	40	20	-	-	20	-	12000/6000	-	4	390
20.	Hînceşti	25/0,09	17/0,06	22,8	-	24,7	-	-	14	22	-	-	22	-	4800/2400	-	2	327
21.	Ialoveni	68/15,4	64/15,1	55,2	12,1	47,3	17,4	23,5	5	29	-	-	29	-	18000/9000	-	-	525
22.	Leova	21/0,13	17/0,07	6,7	-	2,2	-	-	4	17	-	-	17	-	10700/5650	-	-	20
23.	Nisporeni	50/12,61	19/4,79	10,42	4,4	15,75	1,16	6,7	11	4	-	-	4	-	2400/900	-	-	-
24.	Ocnîţa	37/2,52	37/2,52	1,25	0,02	0,61	0,06	0,04	21	17	-	-	17	-	14700/7350	-	1	94
25.	Orhei	13/0,56	5/1,6	2,6	-	3,55	-	3,2	10	11	-	-	11	-	9800/4300	-	-	49
26.	Rezina	71/12,35	9/1,3	3	-	4	-	1	25	21	-	-	21	-	22800/10200	-	-	10

27.	Rîșcani	38/1,27	9/0,05	51,3	6,5	56,6	0,7	7,2	19	7	-	-	3	4	7800/3900	-	7	815
28.	Sângerei	24/0,49	18/0,39	-	-	0,39	-	-	22	11	-	2	9	-	38700/19350	-	2	142
29.	Soroca	22/0,17	20/0,11	29	-	53	-	7	34	12	-	-	12	-	7500/3750	-	4	36,5
30.	Strășeni	10/4	9/4	1	-	7	-	1	5	2	-	1		1	6600/3300	-	-	83,3
31.	Șoldănești	67/21,91	62/19,2	3,58	-	7,55	0,63	0,54	24	8	-	-	8	-	4800/2400	-	-	188,96
32.	Ștefan Vodă	59/4,49	47/3,47	25,2	-	9,2	-	-	-	14	-	-	14	-	7200/3600	-	-	163
33.	Taraclia	27/6,4	22/4,1	0,1	6,1	-	-	0,5	11	34	-	-	34	-	20400/10200	-	-	280
34.	Telenesti	16/0,48	6/0,2	2,16	-	4,01	-	0,44	5	7	-	-	-	-	4200/2100	-	-	-
35.	Ungheni	9/1,6	9/1,6	0,3	10	2,6	60	17,5	13	16	-	-	15	1	12900/5250	-	3	730
Total		2010/805,9	1529/761,4	1791,8	88,93	1499,01	155,1	155,56	543	495	7	6	467	8	448800/211700	9679,9	41	19698,51

Informația
cu privire la rezultatele acțiunii de salubritate și amenajare a localităților în timpul Campaniei de toamnă, 2021

Anexa 4

Nr. d/o	Raionul, Municipiul, localitatea inspectată	Gunoști stihinice depistate , nr. / suprafața,	Gunoști stihinice lichidate/ (lichidate definitiv), nr. / suprafața,	Suprafața terenurilor salubritate după categorii, ha					Acte întocmite, nr.	Procese-verbale, nr.					Amenzi aplicate / încasate, lei	Calculul prejudiciului cauzat solului prin poluare de la gunoștile neautorizate (stihinice), nr. / lei	Publicații, emisiuni Radio-TV (locale, naționale).	Volumul deșeurilor evacuate din locurile neautorizate, m ³ .
				Spații verzi	Terenuri agricole	Teren public	Terenuri neproductive	fășii de protecție		TOTAL	Primari, Vice-primari	Persoane juridice	Persoane fizice	Cu funcții de				
1.	mun.Chișinău	572/42,4	572/39,4	709,41	114,8	225,9	84,28	89,2	-	-	-	-	-	-	-	-	-	3386,5
2.	mun.Bălți	0,3	0,3	13,49	-	11,89	-	4,4	4	5	-	3	2	-	13800/6900	-	-	44,6
3.	Cahul	24/4,74	24/4,74	1,91	17	30,5	-	-	-	18	-	1	17	-	18400/5900	-	-	-
4.	Comrat	23/6,79	16/4,77	-	-	2,42	-	-	13	3	-	-	3	-	1800/900	-	-	-
5.	Anenii Noi	30/0,85	21/0,66	0,15	0,06	0,35	0,08	0,02	3	28	-	1	27	-	22800/11400	-	-	58,5
6.	Basarabasca	8/20	8/20	-	-	0,12	-	-	8	5	-	-	5	-	3000/1500	-	-	20
7.	Briceni	114/2,11	84/1,42	19,5	-	19,60	-	-	28	11	-	1	10	-	12000/6000	-	-	213
8.	Cantemir	29/2,43	3/0,36	7,4	-	-	0,55	-	4	5	-	-	5	-	3000/1500	-	-	56

9.	Cimișlia	39/4,05	20/1,58	-	-	-	1,58	-	18	16	-	-	16	-	10200/4500	-	-	-
10.	Criuleni	43/9,28	31/6,91	20,81	9,53	30,69	1	9,83	25	8	-	-	8	-	7800/3900	-	-	195,5
11.	Călărași	68/0,42	57/0,38	-	-	0,37	-	-	29	12	-	-	12	-	7200/3600	-	-	-
12.	Ceadăr-Lunga	62/5,99	49/5,51	0,54	-	4,28	0,65	0,08	9	1	-	-	-	1	600/300	-	-	-
13.	Căușeni	74/55,7	35/36,3	-	0,1	1,24	-	0,03	9	19	-	1	18	-	16800/8400	-	-	78,5
14.	Dondușeni	49/55,5	32/39,0	7,5	-	17,05	-	-	28	14	-	-	14	-	8100/4050	-	-	223
15.	Drochia	5/21,0	2/4,0	5,4	0,3	3,2	-	-	36	29	-	-	29	-	17400/8700	-	-	44
16.	Dubăsari	12/1,75	10/1,35	12,7	0,1	14,7	-	-	15	6	-	-	6	-	3600/1800	-	-	21
17.	Fălești	38/2,82	24/2,22	1,25	5,0	4,04	2,01	8,3	13	14	-	1	13	-	13800/6900	-	-	53
18.	Florești	41/0,08	26/0,02	30	-	67	-	-	2	3	-	-	3	-	1800/900	-	-	210
19.	Edineț	157/37,3	157/37,3	16,45	-	1,5	-	6,8	17	3	-	-	3	-	1800/900	-	-	-
20.	Glodeni	23/2,6	19/2	-	-	2	-	-	15	34	-	1	33	-	30600/7800	1000	-	-
21.	Hîncești	23/0,05	14/0,01	5,22	-	10,05	-	-	26	16	-	-	16	-	11400/4650	-	1	-
22.	Ialoveni	36/26,32	36/26,3	10,35	20,6	24	10,45	28,5	9	14	-	-	14	-	8400/4200	-	30	174,7
23.	Leova	10/0,14	10/0,14	1,4	-	1,0	-	-	6	19	1	-	18	-	12800	6400	-	5,55
24.	Nisporeni	15/2,67	3/2,02	0,58	2,28	3,95	1,75	1,2	8	14	-	-	14	-	8400/4200	-	-	16
25.	Ocnîța	60/40	-	-	-	12,8	-	-	-	5	-	-	5	-	3000/1500	-	-	589

26.	Orhei	16/4,4	4/0,65	0,2	2	-	-	-	8	14	-	-	14	-	9000/3300	-	-	20
27.	Rezina	71/12,35	9/1,3	3,0	-	4,0	-	1,0	25	9	-	-	9	-	5400/2700	-	-	10
28.	Rîșcani	16/2,47	16/2,47	-	-	30	-	-	-	18	-	-	18	-	10800	5400	-	-
29.	Ștefan Vodă	3/60	2/40	5,0	-	2,0	-	3,0	7	17	-	-	17	-	9900/4600	-	-	14
30.	Sîngerei	23/0,36	13/0,31	-	-	-	0,31	-	13	13	-	1	12	-	13200/6600	-	-	-
31.	Soroca	35/7,08	29/4,08	9,36	35,41	9,35	0,91	17,48	23	14	-	-	14	-	7800/3900	-	5	248
32.	Strășeni	10/6,05	7/4,53	5	1	13,3	0,02	0,6	6	8	-	-	8	-	5200/1500	-	1	-
33.	Șoldănești	29/3,31	28/3,26	0,66	1,09	0,87	0,37	0,30	30	12	-	-	11	-	6600/3300	-	-	-
34.	Taraclia	6/2,2	4/1,4	-	1,7	-	-	0,5	4	13	-	-	13	-	9600/4800	-	-	140
35.	Telenești	21/0,76	13/0,55	10,15	-	5,31	-	1,52	10	23	-	-	23	-	14400/4200	-	-	-
36.	Ungheni	6/1,0	6/1,0	0,20	20	2,3	50	13,5	5	8	-	-	8	-	4800/2100	-	2	660
37.	Vulcănești	7/0,89	4/0,37	-	-	0,87	-	-	4	-	-	-	-	-	-	-	-	-
Total		1803/425,6	1397/292,85	886,43	230,67	559,45	156,46	190,86	450	469	1	10	456	1	345400/151200	12800	39	6198,85

Agenți economici care dispun de Autorizații de mediu privind gestionarea deșeurilor

Anexa 5

Nr.	Agentul economic, adresa juridică	Amplasamentul (adresa locației)	Seria și numărul autorizației, termenul de valabilitate	Genul de activitate	Procese- verbale de control întocmite, unități	Procese- verbale cu privire la contravenție încheiate, unități, articolul din CC al RM
1	2	3	4	5	6	7
MUNICIPIUL CHIȘINĂU						
1	S.R.L., „Olioimpex”, mun. Chișinău, bd. Mircea cel Bătrîn, 39, ap. (of.)178	mun. Chișinău, str. Industrială, 14	Seria 005, AM 21061901 din 08.07.2021-08.07.2026	Colectarea, transportarea deșeurilor din uleiuri și grăsimi comestibile.	1	
2	S.R.L., „Candelux-Com”, mun. Chișinău, str. Uzinelor, 19/1	mun. Chișinău, str. Uzinelor, 19/1	Seria 005, AM 20031902 din 05.06.2020-05.06.2025	Colectarea, transportarea, tratarea-reciclarea deșeurilor de hârtie și carton pentru producerea hârtiei.		
3	Uniunea persoanelor juridice „Eco Green”, mun. Chișinău, str. Alba Iulia, 75	mun. Chișinău, str. Alba Iulia, 75	Seria 005, nr. 22/2019 din 09.07.2019- 09.07.2024	Implementarea responsabilități extinse a producătorului cu privire la gestionarea deșeurilor de echipamente electrice și electronice		
4	Î.M. „Spații verzi Vadul lui Vodă”, mun. Chișinău, or. Vadul lui Vodă, str. Ștefan cel Mare, 27	Colectarea deșeurilor din Parcul Nistrean, or. Vadul lui Vodă, mun. Chișinău	Seria 005, AM 21080406 din 07.10.2021-31.05.2024	Colectarea și transportarea deșeurilor municipale.	1	
5	Î.M. „Regia comunală locativă or. Vadul lui Vodă”, mun. Chișinău, or. Vadul lui Vodă, str. A.Mateevici, 1	Colectarea deșeurilor din or. Vadul lui Vodă, sat. Văleni, mun. Chișinău.	Seria 005, AM 21101401 din 29.11.2021-31.05.2024	Colectarea și transportarea deșeurilor municipale.	1	

6	S.R.L., „Uispac”, mun. Chișinău, str. Nicolae Milescu Spătarul, 75	mun. Chișinău, str. Nicolae Milescu Spătarul, 75	Seria 005, nr. 04/2018 din 19.10.2018 - 19.10.2023 Seria 005, AM 20090802 din 30.09.2020- 30.09.2025	Depozitarea temporară, prelucrarea și comercializarea deșeurilor de masă plastică. Transportarea și tratarea deșeurilor rezultate din activitatea medicală prin autoclavarea deșeurilor medicale prin instalațiile de tip TERMSHREDER 420 și STERISHRED 250-tehnologii de tratare termică la temperaturi scăzute cuprinse între 100°C și 180°C la temperaturi joase care asigură dezinfectarea/sterilizarea cu tocarea-mărunțirea deșeurilor.	1	
7	S.R.L., „Bioecoil”, mun. Chișinău, bd. Constantin Negruzzi, 4, ap. 17	mun. Chișinău, bd. Dacia 49/6	Seria 005, nr. 077/2016 din 09.11.2016- 09.11.2021	Colectarea, depozitarea și transportarea uleiurilor alimentare uzate.		
8	S.R.L., „Dolvida”, mun. Chișinău, bd. Decebal, 82/1, ap.93	mun. Chișinău, str. Uzinelor, 19/1	Seria 005, nr. 069/2016 din 24.05.2016 - 24.05.2021 Seria 005, AM 20100501 din 02.11.2020-02.11.2025	Colectarea, depozitarea și comercializarea deșeurilor de mase plastice. Colectarea deșeurilor de hârtie și carton.	1	
9	S.R.L., „Ecostat”, mun. Chișinău, str. A.Pușchin, 49/1, ap. (of) 16	mun. Chișinău, str. Muncești, 607	Seria 005, AM 21042701 din 21.06.2021-21.06.2026	Colectarea, transportarea, tratarea deșeurilor rezultate din activitatea medicală (autoclavarea deșeurilor medicale) prin utilajul de tip ARI 550 cu capacitatea de 1100 l/oră -	2	

				10 tehnologie de tratare termică la temperatură scăzută la temperatură de 134 0C, care asigură dezinfectare/sterilizarea cu tocarea mărunțirea deșeurilor medicale.		
10	S.R.L., „Manevla-Com” mun. Chișinău, com. Stăuceni, str. Dumitru Matcovschi, 15	Colectarea și transportarea deșeurilor din or. Durlăști și com. Stăuceni (sat. Stăuceni, sat. Goianul Nou) mun. Chișinău.	Seria 005, AM 21071703 din 10.08.2021-31.05.2024	Colectarea și transportarea deșeurilor municipale.	1	
11	Î.M. Regia „Autosalubritate”, mun. Chișinău, str. 27 Martie 1918, nr. 14	mun. Chișinău, str. Uzinelor 205/1	Seria 005, AM 21050601 din 28.07.2021-28.07.2022	Activități de Colectare, transportate și de eliminare prin depozitare a deșeurilor municipale.	1	
12	S.R.L., „Pro-Ambrocart”, mun. Chișinău, str. Cetatea Chilia, 61/B	mun. Chișinău, str. Lunca Bîcului, 33/3	Seria 005, AM 21080907 din 12.10.2021-12.10.2026	Colectarea și transportarea deșeurilor de ambalaje de hârtie și carton.	2	
13	S.R.L. „Bambus Prim”, mun. Chișinău, str. N. Zelinschi, 44, (of.) 44	mun. Chișinău, str. Industrială, 23	Seria 005, AM 21113004 din 22.12.2021-22.12.2026	Colectarea deșeurilor de pilitură și șpan de materiale plastice.	1	
14	C.P., „Entuziast”, mun. Chișinău, str. Florilor, 1	mun. Chișinău, str. Florilor, 1	Seria 005, AM 20031701 din 05.06.2020-05.06.2025	Colectarea și tratarea deșeurilor provenite din industria fotografică, tratarea deșeurilor de echipamente electrice și electronice.		
15	S.R.L., „Moldrec Grup”, mun. Chișinău, com. Stăuceni, str. Unirii, 20, ap. (of.) 366	mun. Chișinău, str. Industrială, 63/1, 63/2	Seria 005, AM 20070301 din 02.09.2020-07.07.2025	Colectarea și transportarea deșeurilor periculoase și nepericuloase.		
16	S.R.L., „Kirkland Grup”, r-l Anenii Noi, sat. Hîrbovăț	mun. Chișinău, str. Industrială, 63/2	Seria 005, AM 20071003 din 22.07.2020-22.07.2025	Colectarea și transportarea deșeurilor periculoase și nepericuloase.		

17	S.R.L., „GMC Inovațion”, mun. Chișinău, str. Industrială, 63/1	mun. Chișinău, str. Industrială, 63/1	Seria 005, AM20081902 din 21.09.2020- 21.09.2025	Colectarea și transportarea deșeurilor periculoase și nepericuloase.		
18	S.R.L., „Eagle Trans”, mun. Chișinău, str. Mt. Petru Movilă, 23/9, ap.(of.) 9	mun. Chișinău, str. Uzinelor, 14	Seria 005, AM 20081201 din 21.09. 2020-21.09.2025	Colectarea deșeurilor de ambalaje din hârtie/carton și material plastic.		
19	S.R.L., „Uniplast”, mun. Chișinău, str. Pădurii, 6/2	mun. Chișinău, str. Pădurii, 6/2	Seria 005, nr. 080/2017 din 30.05.2017- 30.05.2022	Colectarea, transportarea și reciclarea/prelucrarea deșeurilor de polietilenă.	1	
20	S.A., „Combinatul articolelor din carton”, mun. Chișinău, str. Transnistriei, 16	mun. Chișinău, str. Transnistriei, 16	Seria 005, nr. 09/2018 din 27.06.2018- 27.06.2023	Colectarea, transportarea depozitarea temporară și prelucrarea deșeurilor din hârtie și carton.	1	
21	S.R.L., „ABS”, mun. Chișinău, str. Grădina Botanică, 9	mun. Chișinău, sat. Colonița	Seria 005, nr. 01/2018 din 12.04.2018-12.04.2023 Seria 005, AM20022703 din 09.03.2020-09.03.2025	Colectarea transportarea, sortarea, depozitarea temporară și tratarea (compostare și balotare) a deșeurilor municipale. Colectarea și transportarea deșeurilor de ambalaje.	2	
22	Î.S. Fabrica de sticlă din Chișinău, mun. Chișinău, str. Transnistria, 20	mun. Chișinău, str. Transnistria, 20	Seria 005, nr. 081/2017 din 28.06.2017- 28.06.2022	Colectarea, transportarea, depozitarea și reciclarea/prelucrarea deșeurilor din sticlă.		
23	S.R.L. „Rikipal”, mun. Chișinău, str. Pădurii, 13	mun. Chișinău, str. Pădurii, 13	Seria 005, nr. 083/2017 din 01.12.2017- 01.12.2022	Colectarea, transportarea, depozitarea și reciclarea/prelucrarea și comercializarea deșeurilor din lemn.		
24	S.A., „Metalferos”, mun. Chișinău, Zona industrială Vatra, str. Feroviarilor, 1/3	mun. Chișinău, Zona industrială Vatra, str. Feroviarilor, 1/3	Seria 005, nr. 07/2018 din 25.06.2018- 25.06.2023	Colectarea, transportarea, depozitarea temporară a resturilor și deșeurilor de metale feroase și neferoase și al deșeurilor de baterii și acumulatori, cu prelucrarea doar	1	

				a resturilor și deșeurilor de metale feroase și neferoase.		
25	S.R.L., „Grenbat”, mun. Chișinău, str. Pădurii, 12	mun. Chișinău, str. Varnița, 14	Seria 005, nr. 01/2018 din 04.09.2018- 04.09.2023	Colectarea, transportarea și comercializarea deșeurilor de baterii și acumulatori.		
26	S.R.L., „New Metal Construct”, mun. Chișinău, com. Bubuieci, str. Ștefan cel Mare, 23/A	mun. Chișinău, com. Bubuieci, str. Gospodarilor, 27	Seria 005, AM 21060203 din 07.09.2018-07.09.2023	Colectarea și transportarea deșeurilor de metale feroase și neferoase și a deșeurilor de baterii și acumulatori.	1	
27	S.R.L., „Eco Recycling”, mun. Chișinău, str. Constantin Tănase, 6	mun. Chișinău, str. Constantin Tănase, 6	Seria 005, nr. 03/2018 din 25.09.2018- 25.09.2023	Colectarea, transportarea, depozitarea temporară și comercializarea deșeurilor de echipamente electrice și electronice, inclusiv colectarea, transportarea, depozitarea temporară a deșeurilor nepericuloase provenite din industrie.		
28	Î.M., „Glass Container Company”, mun. Chișinău, str. Uzinelor, 201	mun. Chișinău, str. Uzinelor, 201	Seria 005, nr. 07/2019 din 15.01.2019-15.01.2024	Tratarea deșeurilor din sticlă (în conformitate cu codul 15 01 07 din Lista deșeurilor, aprobată prin HG nr. 99 din 30.01.2018).		
29	S.R.L., „Amid-Auto”, mun. Chișinău, str. Burebista, 17	mun. Chișinău, str. Burebista, 17 și Pietrăriei, 19/1	Seria 005, nr. 08/2019 din 25.01.2019- 25.01.2024	Transportarea și depozitarea temporară a deșeurilor de baterii și acumulatori.		
30	S.R.L., „Rufi-Expres”, mun. Chișinău, str. Transnistria, 5/1	mun. Chișinău, str. Transnistria, 5/1	Seria 005, nr. 09/2019 din 29.01.2019- 29.01.2024 Seria 005, nr. 19/2019 din 27.05.2019- 27.05.2024	Colectarea și transportarea deșeurilor de metale feroase și neferoase. Colectarea și transportarea deșeurilor de baterii și acumulatori.	1	
31	S.R.L., „Gramatic-Grup”, mun. Chișinău, str. Petricani, 88	mun. Chișinău, str. Petricani, 88	Seria 005, nr. 10/2019 din 12.03.2019-12.03.2024	Colectarea și transportarea resturilor și deșeurilor de metale feroase și neferoase.		

			Seria 005, nr. 11/2019 din 24.04.2019- 24.04.2024	Colectarea și transportarea deșeurilor de baterii și acumulatori.		
32	S.R.L.,„Aser -Computer”, mun. Chișinău, com. Ciorescu, sat. Goian, str. Chișinăului,1	mun. Chișinău, com. Ciorescu, sat. Goian, str. Chișinăului, 1 str. Uzinelor, 16/1 str. Uzinelor, 16/1 str. Sarmizegetusa, 94/2	Seria 005, nr. 12/2019 din 26.04.2019- 25.04.2024 Seria 005, nr. 13/2019 din 25.04.2019-25.04.2024 Seria 005, AM20011601 din 21.02.2020- 21.02.2025 Seria 005, AM20061004 din 03.07.2020- 03.07.2025	Colectarea, transportarea deșeurilor de baterii și acumulatori. Colectarea, transportarea deșeurilor de metale feroase și neferoase. Colectarea și transportarea deșeurilor de metale feroase și neferoase, a deșeurilor de baterii și acumulatori. Colectarea și transportarea deșeurilor de metale feroase și neferoase, a deșeurilor de baterii și acumulatori.		
33	S.R.L.,„Ecoelastic Lux”, mun. Chișinău, str. Uzinelor, 15	mun. Chișinău, str. Uzinelor, 15	Seria 005, nr. 14/2019 din 15.05.2019- 15.05.2024	Colectarea, transportarea și tratarea deșeurilor din cauciuc (anvelope scoase din uz).		
34	S.R.L.,„Bersava-Grup”, mun. Chișinău, com. Stăuceni, str. Ciorescu, 1	mun. Chișinău, com. Stăuceni, str. Ciorescu, 1	Seria 005, nr. 15/2019 din 15.05.2019- 15.05.2024	Colectarea și transportarea deșeurilor din lemn.		
35	Î.I.,„Rusu Mihail”, mun. Chișinău, str. Meșterul Manole, 9	mun. Chișinău, str. Meșterul Manole, 9	Seria 005, nr. 16/2019 din 17.05.2019- 17.05.2024	Colectarea și prelucrarea uleiului petrolier uzat pentru producerea soluției utilizate la prelucrarea cofrajului.		
36	S.R.L.,„Queengiada”, r-nul Călărași, sat Păulești	Colectarea se va efectua din suburbiile mun. Chișinău(s. Budești, s. Cruzești, s. Colonița) cu transportarea ulterioară	Seria 005, nr. 17/2019 din 24.05.2019- 24.05.2024	Colectarea, transportarea deșeurilor municipale nepericuloase provenite din		

		la gunoiștea amplasată în extravilanul comunei Boșcana, r-nul Criuleni		gospodărie și a deșeurilor similare care provin din activități comerciale, industriale și administrative menționate la poziția 20 din Lista deșeurilor aprobată prin HG nr. 99 din 30.01.2019.		
37	S.R.L., „Proterra Grup”, mun. Chișinău, str. Aleco Russo, 2	Colectarea deșeurilor municipale se va efectua de la magazinele comerciale Î.C.S. „Metro Cash & Carry Moldova” din mun. Chișinău, bd. Dacia, 61 și com. Stăuceni, str. Chișinăului, 5 cu transportarea ulterioară la poligonul pentru deșeuri municipal din com. Țîntăreni, r-nul Anenii Noi	Seria 005, nr. 21/2019 din 07.06.2019- 07.06.2024	Colectarea, transportarea deșeurilor municipale nepericuloase provenite din gospodărie și a deșeurilor similare care provin din activități comerciale, industriale și administrative menționate la poziția 20 din Lista deșeurilor aprobată prin HG nr. 99 din 30.01.2019.		
38	S.R.L., „Transcon-M”, mun. Chișinău, str. Constructorilor, 6	mun. Chișinău, str. Constructorilor, 6	Seria 005, AM20011305 din 16.01.2020- 16.01.2025	Colectarea și transportarea deșeurilor de metale feroase și neferoase, de baterii și acumulatori uzați.		
39	S.R.L. „Basarabia-Metal”, mun. Chișinău, str. Pădurii, 36	mun. Chișinău, str. Pădurii, 36 mun. Chișinău, str. Muncești, 161/1	Seria 005, nr. 28/2019 din 01.10.2019-01.10.2024 Seria 005, nr. 29/2019 din 01.10.2019-01.10.2024	Gestionarea deșeurilor de metale feroase și neferoase. Gestionarea deșeurilor de metale feroase și neferoase.		
40	S.R.L., „Sofilarex Plus”, mun. Chișinău, str. Uzinelor, 12	mun. Chișinău, str. Uzinelor, 12 mun. Chișinău, str. Uzinelor, 104	Seria 005, nr. 30/2019 din 12.08.2019-12.08.2024 Seria 005, nr. 31/2019 din 12.08.2019-12.08.2024	Gestionarea deșeurilor (colectare și transportare) de metale feroase și neferoase. Gestionarea deșeurilor (colectare și transportare) de metale feroase și neferoase.		

		mun. Chișinău, str. Uzinelor, 221	Seria 005, nr. 32/2019 din 12.08.2019-12.08.2024	Gestionarea deșeurilor (colectare și transportare) de metale feroase și neferoase.		
		mun. Chișinău, com. Bubuieci (extravilan)	Seria 005, nr. 33/2019 din 12.08.2019-12.08.2024	Gestionarea deșeurilor (colectare și transportare) de metale feroase și neferoase.		
41	S.R.L., „Elitmetal” S.C., mun. Chișinău, str. Uzinelor, 90	mun. Chișinău, str. Uzinelor, 90	Seria 005, AM20070303 din 13.07.2020-13.07.2025	Colectarea deșeurilor de metale feroase și neferoase, de baterii și acumulatori.		
42	S.R.L. „Adis-Line”, mun. Chișinău, str. Meșterul Manole, 9/17	mun. Chișinău, str. Meșterul Manole, 9/17	Seria 005, nr. 35/2019 din 05.11.2019-05.11.2024	Gestionarea deșeurilor (colectare și transportare) de metale feroase și neferoase.		
43	S.R.L. „Mega-Complex”, mun. Chișinău, bd. Moscovei, 20/5	mun. Chișinău, str. Otovsca, 16	Seria 005, AM21081301 din 15.10.2021- 16.01.2025	Colectarea deșeurilor de metale neferoase.	1	
44	S.R.L., „Primat”, mun. Chișinău, str. Albișoara, 84/2, ap. 50	mun. Chișinău, str. Uzinelor, 12	Seria 005, nr. 36/2019 din 13.11.2019-13.11.2024	Gestionarea deșeurilor (colectare și transportare) de metale feroase și neferoase.		
45	S.R.L., „Maximum Auto”, mun. Chișinău, str. Sarmizegetusa, 9	mun. Chișinău, str. Uzinelir, 186/5	Seria 005, AM20011607 din 24.01.2020-24.01.2025	Colectarea și transportarea deșeurilor de baterii și acumulatori uzați.		
46	S.R.L. „BPM-Trade”, or. <u>Rezina, str. 27 August, 5</u>	mun. Chișinău, str. Uzinelor, 78	Seria 005, AM20012801 din 05.03.2020-05.03.2025	Colectarea și transportarea deșeurilor de metale feroase și neferoase.		
47	S.R.L. „Agrias Grup”, <u>mun. Chișinău, str. Hâncești șos., 142</u>	mun. Chișinău, or. Vatra, str. Ștefan Vodă, 73 mun. Chișinău, str. Industrială, 10 mun. Chișinău, str. Uzinelor, 124	Seria 005, AM20031002 din 18.05.2020 -18.05.2025 Seria 005, AM20031003 din 18.05.2020- 18.05.2025 Seria 005, AM20031005 din 18.05.2020- 18.05.2025	Colectarea deșeurilor de metale feroase și neferoase. Colectarea deșeurilor de metale feroase și neferoase. Colectarea deșeurilor de metale feroase și neferoase.		
48	S.R.L., „Lisilprim”, <u>mun. Chișinău, str. Vieru Grigore bd., 24, ap.(of.) 52</u>	mun. Chișinău, str. Otovasca, 16	Seria 005, AM20070603 din 22.07.2020-22.07.2025	Colectarea și transportarea deșeurilor de metale feroase și		

				neferoase și a deșeurilor de baterii și acumulatori.		
49	SRL,,Vladorud”, mun. Chișinău, str. Pietrarilor, 2, ap.(of.) 8	mun. Chișinău, str. Uzinelor, 201	Seria 005, AM20071603 din 29.07.2020-29.07.2025	Colectarea deșeurilor de metale feroase și neferoase.		
50	S.R.L.,„Metalica-Grup”, mun. Chișinău, Bubuieci, str. Grădinarilor, 29	mun. Chișinău, str. Podgorenilor, 91A	Seria 005, AM20071305 din 19.08.2020-19.08.2025	Colectarea deșeurilor de metale feroase și neferoase		
51	S.R.L.,„Metalica-Grup”, mun. Chișinău, Bubuieci, str. Grădinarilor, 29	mun. Chișinău, com. Bubuieci str. Gospodarilor, 27	Seria 005, AM20081801 din 10.09.2020-10.09.2025	Colectarea deșeurilor de metale feroase și neferoase		
52	Asociația Patronală „Moldcontrol”, mun. Chișinău com. Stăuceni, str. Unirii, 20, ap.366	punctele de colectare a deșeurilor de echipamente electrice și electronice, amplasate în cadrul magazinelor Î.C.S.,„Metro Cash& Carry Moldova” S.R.L. din bd. Dacia, 61, mun. Chișinău și str. Chișinăului, 5, sat. Stăuceni, mun. Chișinău, firmei „Moldrec Group” S.R.L. din str. Industrială, 63/1, 63/2 mun. Chișinău, Casa Guvernului RM din Piața Marii Adunări Naționale, 1, Universității de Stat din Moldova din str. A.Mateevici, 60, Judecătoria Chișinău sediul Centru din bd. Ștefan cel Mare și Sfint, 162, magazinului Fourchette din str. Calea Ieșilor, 10, Stației de alimentare cu combustibil din str. M. Sadoveanu, 1A a Î.C.S., Bemol Retail” S.R.L.	Seria 005, AM20072702 din 21.08.2020-21.08.2025	Implementarea responsabilității extinse a producătorului cu privire la gestionarea deșeurilor de echipamente electrice și electronice, sistem colectiv.	2	
53	S.R.L., „Autovoiaj”, mun. Chișinău, str. Alba-Iulia, 75	mun. Chișinău ,str. Alba-Iulia, 75	Seria 005, AM20082403 din 22.09.2020-22.09.2025	Colectarea, transportarea, tratarea deșeurilor de ambalaje din materiale plastice.		

54	S.R.L., „Planeta Reciclării”, mun. Chișinău, str. Milescu-Spătarul Nicolae, 9, ap.(of.) 153	mun. Chișinău, com. Stăuceni, str. Ciorescu, 1	Seria 005, AM20090803 din 28.09.2020- 28.09.2025	Colectarea și transportarea deșeurilor de metale feroase și neferoase.		
55	S.R.L., „Balmiez”, mun. Chișinău, str. Pădurii, 12	mun. Chișinău, str. Pădurii, 12 mun. Chișinău, str. Calea Ieșilor, 10B	Seria 005, AM20091505 din 02.10.2020-02.10.2025 Seria 005, AM20091506 din 02.10.2020-02.10.2025	Colectarea și transportarea deșeurilor de metale feroase și neferoase. Colectarea și transportarea deșeurilor de metale feroase și neferoase.		
56	S.R.L., „Ilpal”, mun. Chișinău, str. Titulescu N., 14	mun. Chișinău, str. Uzinelor, 96/4	Seria 005, AM 20092101 din 02.10.2020-02.10.2025	Colectarea deșeurilor de ambalaje din lemn.		
57	S.R.L., „Demont Plus”, mun. Chișinău, str. Moscova bd., 8, ap.(of.) 9	mun. Chișinău, com. Bubuieci, str. Gospodarilor, 27	Seria 005, AM 20111101 din 14.12.2020- 14.12.2025	Colectarea deșeurilor de ambalaje.		
58	S.C. „Vuz-Palet” SRL, mun. Chișinău, str. Calea Orheiului, 125/1	mun. Chișinău, str. Calea Orheiului, 125/1	Seria 005, nr. 02/2018 din 18.09.2018- 18.09.2023	Asamblarea, desamblarea, transportarea, reciclarea, comerțul de ambalaje din lemn și material lemnos.		
59	S.R.L., „Pandrim”, mun. Chișinău, str. Podgorenilor, 91A	mun. Chișinău, str. Podgorenilor, 91A	Seria 005, AM20082603 din 24.09.2020-24.09.2025	Colectarea, transportarea, tratarea deșeurilor din materiale plastice.		
60	S.R.L. „Vladecaprim”, mun. Chișinău str. Feredeului, 4	mun. Chișinău, str. Meșterul Manole, 3	Seria 005, AM 21012102 din 02.02.2021-02.02.2026	Colectarea și transportarea deșeurilor municipale (fracțiuni colectate separat din hârtie și carton, materiale plastice, metale; ambalaje de hârtie, carton, materiale plastice, metalice; resturilor și deșeurilor de metale feroase și neferoase).		
61	Asociația Patronală din Domeniul Colectării și Prelucrării Deșeurilor	mun. Chișinău, str. Fântânelor, 23	Seria 005, AM 20122909 din 12.02.2021-12.02.2026	Implementarea responsabilității extinse a producătorilor cu privire la gestionarea deșeurilor		

	„Colectez.EU”, mun. Chișinău, str. Fântânelor, 23			de echipamente electrice și electronice (DEEE).		
62	S.R.L.”Don”, mun. Chișinău, str. Pădurii, 36	mun. Chișinău, str. Pădurii, 36	Seria 005, AM 21021912 din 15.04.2021-15.04.2026	Colectarea și transportarea deșeurilor de metale feroase și neferoase.	1	
63	S.R.L.”Arvi Invest Trading”, mun. Chișinău, str. Lunca Bâcului, 35	mun. Chișinău, str. Lunca Bâcului, 35	Seria 005, AM 21031001 din 22.04.2021-22.04.2026	Colectarea și transportarea deșeurilor de metale feroase și neferoase.	1	
64	S.C.”Anvi-Prim” S.R.L., mun. Chișinău, str. Nadejda Russo, 3	mun. Chișinău, or. Codru, str. Jubiliară, 41	Seria 005, AM 21043001 din 14.05.2021-14.05.2026	Colectarea și transportarea deșeurilor de metale feroase și neferoase.	1	
65	S.C.”Aser-Computer” S.R.L., mun. Chișinău, str. Calea Ieșilor, 47/2, ap.1	mun. Chișinău, șos. Muncești, 80	Seria 005, AM 21030404 din 17.05.2021-17.05.2026	Colectarea și transportarea deșeurilor de metale feroase, neferoase și deșeurilor de baterii și acumulatori.	1	
66	S.R.L.”Kat-Reciclare”	mun. Chișinău, str. Meșterul Manole, 18m box. 19	Seria 005, AM 21041201 din 18.05.2021-18.05.2026	Colectarea și transportarea catalizatorilor uzați.	1	
67	Asociația Obștească „Univers Ecologic”, mun. Chișinău, str. Bulgară, 33/1	mun. Chișinău, str. Bulgară, 33/1	Seria 005, AM 21040502 din 26.05.2021-26.05.2026	Implementarea responsabilității extinse a producătorilor cu privire la gestionarea deșeurilor de echipamente electrice și electronice Sistem colectiv.	2	
68	S.R.L.”Fier Grup”, mun. Chișinău, str. Petru Rareș, 77	mun. Chișinău, str. Petricani 88/1, șos. Muncești 77	Seria 005, AM 21051204 din 21.06.2021-21.06.2026	Colectarea și transportarea deșeurilor de metale feroase, neferoase și deșeurilor de baterii și acumulatori.	1	
69	S.C.”Grallex-Com” S.R.L., mun. Chișinău, s. Dobrogea, str. Florilor, 11	mun. Chișinău, str. Uzinelor, 90	Seria 005, AM 21050402 din 21.06.2021-21.06.2026	Colectarea și transportarea deșeurilor de metale feroase, neferoase și deșeurilor de baterii și acumulatori.	1	
70	Fundația „Eco Save”, mun. Chișinău, str. Pădurii, 19	mun. Chișinău, str. Pădurii, 19	Seria 005, AM 21060709 din 30.06.2021-30.06.2026	Implementarea responsabilității extinse a producătorilor cu privire la gestionarea deșeurilor de echipamente electrice și electronice.	1	

71	S.C."Papircart&CO" S.R.L., mun. Chişinău, str. Pruncul, 2	mun. Chişinău, str. Pruncul, 2 şi str. Lunca Bâcului, 28	Seria 005, AM 20102601 din 26.11.2020-26.11.2025	Colectarea şi transportarea deşeurilor de ambalaje.	1	
72	S.R.L."Fier Grup", mun. Chişinău, str. Petru Rareş, 77	mun. Chişinău, str. Otovasca, 19A	Seria 005, AM 21071904 din 10.08.2021-10.08.2026	Colectarea şi transportarea deşeurilor de metale feroase, neferoase şi deşeurilor de baterii şi acumulatori.	1	
73	S.R.L."Fier Grup", mun. Chişinău, str. Petru Rareş, 77	mun. Chişinău, str. Industrială, 24	Seria 005, AM 21071903 din 17.08.2021-17.08.2026	Colectarea şi transportarea deşeurilor de metale feroase, neferoase şi deşeurilor de baterii şi acumulatori.	1	
74	S.R.L.,„Prest Energy”,	com. Băcioi (sat. Băcioi, sat. Brăila, sat. Frumuşica, sat. Străisteni); or. Sîngera (sat. Revaca, sat. Dobrogea, or. Sîngera), com. Truşeni (sat. Truşeni, sat. Dumbrava) mun. Chişinău	Seria 005, AM 21072105 din 19.08.2021-19.08.2026	Colectarea şi transportarea deşeurilor municipale.		
MUNICIPIUL BĂLŢI						
75	S.R.L.,„Dolvida”,	mun. Bălţi, str-la Sofia	Seria 005, AM 21020101 din 22.02.2021-22.02.2026	Colectarea deşeurilor de hârtie şi carton menţionate la poziţia 15; 19;20 din Lista deşeurilor aprobată prin HG 99 din 2018.		
76	S.R.L.,„Transfierment”, mun. Chişinău, str. Ion Niculce, 9, of. 19	mun. Bălţi, str.V.Alecsandri, 2	Seria 005, AM 20011605 din 24.01.2020-24.01.2025	Colectarea şi transportarea deşeurilor de metale feroase, neferoase şi a deşeurilor de baterii şi acumulatori.		
77	S.R.L.,„Tintoretto”, mun. Chişinău, str. Sfatul Ţării, 61, of. 12	mun. Bălţi, str. Ştefan cel Mare, 182	Seria 005, AM 20011704 din 13.02.2020- 13.02.2025	Colectarea şi transportarea deşeurilor de metale feroase şi neferoase.		
78	S.R.L.,„Nordmetal”, mun. Bălţi, str. Sofiei, 27	mun. Bălţi, cartierul 8, drum de centură	Seria 005, AM 20072702 din 02.09.2020-02.09.2025	Colectarea deşeuri de metale feroase şi neferoase şi deşeurilor de baterii şi acumulatori.	1	
79	S.R.L.,„Finplast Prim”, IDNO:1008602001116	mun. Bălţi, str. Ştefan cel Mare, 193	Seria 005, AM 20093001 din 02.11.2020 02.11.2025	Colectarea, transportarea, tratarea deşeurilor: a) reciclarea deşeurilor de mase plastice din polietilenă de densitate mică, polipropilenă, polistiren,	1	

				poliilor de vinil (PVC), polietilenă (LDPE, HDPE) etc în scopul producerii granulelor; b) pregătirea prealabilă valorificării prin metoda de balotare a cartonului și hârtiei presate; c) pregătirea pentru reutilizare a paletilor din lemn prin metoda de reparare.		
UTA GĂGĂUZIA						
80	S.R.L., „Tintoreto”, mun. Chișinău, str. Sfatul Țării, 61, of. 12	mun. Comrat, str. Lenin, 2	Seria 005, AM 20011705 din 13.02.2020-13.02.2025	Colectarea și transportarea deșeurilor de metale feroase și neferoase.		
RAIONUL CAHUL						
81	S.R.L., „Metal Optima”, Mun. Chișinău, str. Corolenco, 3, ap. 22	or. Cahul, str. Scheia, 48	Seria 005, AM 21030504 din 12.05.2021-15.05.2026	Colectarea și transportarea deșeurilor de metale feroase și neferoase.		
82	S.R.L., „Sudfier”, IDNO:1020600000029	r-nul Cahul, s. Giurgiulești, str. Trandafirilor, 35	Seria 005, AM 21020404 din 09.04.2021-09.04.2026	Colectarea deșeurilor de metale feroase și neferoase.		
83	SRL, „SC VTS-Constant”, IDNO:1019600042096	or. Cahul, str. Dunării, 1	Seria 005, AM 20021901 din 11.03.20, valabilă pînă la 11.23.2025	Colectarea deșeurilor de metale feroase și neferoase		
84	SRL, „Trisumg”, IDNO:10o3603009088	or. Cahul, str. Muncii, 1a	Seria 005, AM 20091601 din 02.10.2020- 02.10.2025	Colectarea, transportarea și tratarea (incinerarea prin metoda termică piroliza) a deșeurilor de materiale plastice și a deșeurilor provenite din activități de asistență medicală sau veterinară.		
84	SRL, „Beta-Clean”, IDNO:1020603005036	or. Cahul, n/c 1719208250	Seria 005, AM 20090805 din 27.10.2020-27.10.2025	Colectarea și transportarea deșeurilor de ambalaje.		
RAIONUL ANENII NOI						
86	ÎM Regia „Autosalubritate”,	r-nul Anenii Noi, com. Țițăreni,	Seria 005, nr. 068	Gestionarea deșeurilor menajere solide.	4	

	mun. Chișinău, str. 27 martie 1918, nr.14	s. Crețoaia	din 11.05.2016-11.05.2021			
87	S.R.L.,„Balimez”, or. Anenii Noi, str. Concelierii Naționale, nr.2	or. Anenii Noi, str. Concelierii Naționale, nr. 2	Seria 005, AM 20091502 din 10.11.2020-10.11.2025	Colectarea și transportarea deșeurilor de metale feroase și neferoase.	2	1
88	S.R.L.,„Global Metal Trade”, or. Anenii Noi, str. Chișinăului, nr. 76	or. Anenii Noi, str. Chișinăului, nr. 76	Seria 005, AM 20081101 din 21.08.2020 21.08.2025	Colectarea și transportarea deșeurilor de metale feroase și neferoase.		
RAIONUL CANTEMIR						
89	<i>S.R.L.,„Scarp Metal”, r-nul Cantemir, s. Ștefan Vodă, 2</i>	<i>r-nul Cantemir, s. Ștefan Vodă, 2</i>	<i>Seria 005, AM 20111302 din 01.12.2020 01.12.2025</i>	<i>Colectarea deșeurilor de metale feroase și neferoase.</i>		
RAIONUL CIMIȘLIA						
90	S.R.L.,„Balimez”, or. Cimișlia, str. Burebista, nr. 7	or. Cimișlia, str. Burebista, nr. 7	Seria 005, AM 20091503 din 30.09.2020-30.09.2025	Colectarea și transportarea deșeurilor de metale feroase și neferoase.	1	
RAIONUL CRIULENI						
91	S.R.L. „Metalcon-sulting”,	r-nul Criuleni, s. MăgdăceștiF	Seria 005, AM 21082002 din 12.10.2021-12.10.2026	Colectarea și transportarea deșeurilor de metale feroase, neferoase.	1	
92	SRL „Salubris Grup”, r-nul Criuleni, s.Porumbeni, str. Sovetelor, nr. 14	r-nul Criuleni, s. Porumbeni	Seria 005, Nr. 06/2019 din 11.01.2019-11.01.2024	Colectarea, transportarea și depozitarea temporară a deșeurilor municipale		
93	SRL „Eco Privat”, mun. Chișinău, or. Vadul lui Vodă, str. A.Onică, nr. 46	r-nul Criuleni, s. Boșcana	Seria 005, Nr. 20/2019 din 31.05.2019-31.05.2024	Colectarea, transportarea și eliminarea prin depozitare a deșeurilor municipale nepericuloase.	3	1
94	SRL „Aser - Computer”, IDNO 1004600014943	r-nul Criuleni, s. Hrușeva	Seria 005, AM 20011608 din 22.01.2020-22.01.2025	Colectarea și transportarea deșeurilor de metale feroase, neferoase și deșeurilor de baterii și acumulatori.		
RAIONUL CĂLĂRAȘI						
95	S.R.L.,„Agroil Exim”, or. Călărași	r-nul Călărași, s. Onișcani	Seria 005, AM 20110401 din 07.09.2020-07.09.2025	Colectarea, transportarea deșeurilor de metale feroase și	1	

				neferoase și a deșeurilor de baterii și acumulatori.		
RAIONUL CĂUȘENI						
96	S.R.L., „First Titan”, mun. Chișinău, str. Calea Ieșilor, 13, ap.67	or. Căușeni, str. Alba Iulia, 81	Seria 005, AM21020102 din 18.02.2021-18.02.2026	Colectarea și transportarea deșeurilor de metale feroase și neferoase.	1	
97	S.R.L., „Ecoprodex”, Or. Căușeni, str. M. Eminescu, 8, ap.71	or. Căușeni, s. Ursoaia	Seria 005, AM21060901 din 29.06.2021-29.06.2026	Colectarea deșeurilor de ambalaje de hârtie și carton.	1	
RAIONUL DROCHIA						
98	SRL., „Autovoiaj”, IDNO:1003600054272	or. Drochia, str. Lermontov, 8/8	Seria 005, AM 20082404 din 07.09.2020-07.09.2025	Colectarea, transportarea, tratarea/reciclarea deșeurilor de ambalaje din polietilenă.		
99	SRL., „Transfiermet”, IDNO:1006600015564	r-l. Drochia, s. Șuri	Seria 005, AM 21012501 din 25.02.2021-25.02.2026	Colectarea și transportarea deșeurilor de metale feroase și neferoase și a deșeurilor de baterii și acumulatori	1	
100	SRL., „Transfiermet”, IDNO:1006600015564	r-l. Drochia, str. Mircea cel Bătrîn 1/2	Seria 005, AM 20120402 din 25.02.2021-25.02.2026	Colectarea și transportarea deșeurilor de metale feroase și neferoase și a deșeurilor de baterii și acumulatori.		
RAIONUL EDINEȚ						
101	S.R.L., „Oasis Mondo”, Mun. Chișinău, str. Muncești, 242	r-nul Edineț, s. Hlinaia	Seria 005, AM 20120302 din 21.12.2020-21.12.2025	Colectarea, transportarea deșeurilor de metale feroase și neferoase.		
102	S.R.L., „Nord Prom Expo”, Or. Edineț, str. Cerenpei, 90	r-nul Edineț, str. Cerenpei, 90	Seria 005, Nr.03/2018 din 02.05.2018-02.05.2023	Colectarea, transportarea și depozitarea deșeurilor de hârtie/carton și mase plastice.		
RAIONUL FLOREȘTI						
103	S.R.L., „Gramatic Grup”,	or. Florești, str. Mihai Eminescu, 200	Seria 005, AM 20040801 din 11.05.2020-11.05.2025	Colectarea și transportarea deșeurilor de metale feroase și neferoase.	1	
104	S.R.L., „Metalica-Grup”, mun. Chișinău, com. Bubuieci, str. Grădinilor, 29	s. Mărculești, r-nul Floreștii	Seria 005, AM20071305 din 19.08.2020 19.08.2025	Colectarea deșeurilor de metale feroase și neferoase.	1	

105	S.R.L.,„Balimez”,	or. Florești, str. 31 august 1989, 94/	Seria 005, AM 20091504 din 24.09.2020-24.09.2025	Colectarea și transportarea deșeurilor de metale feroase și neferoase.	1	
RAIONUL FĂLEȘTI						
106	S.R.L.,„Sofilarex Plus”	r-nul Fălești,s. Egorovca	Seria 005, AM 21090101 din 15.10.2021-15.10.2026	Colectarea și transportarea de metale feroase și neferoase.		
107	S.R.L.,„Bord”,	r-nul Florești, s. Făleștii Noi	Seria 005, AM 21080602 din 19.08.2021-19.08.2026	Colectarea și transportarea deșeurilor de metale feroase și neferoase.		
108	S.R.L.,„Nordmetal”, mun. Bălți, str. Sofiei, 27	or. Fălești, str. Mihai Eminescu, 62	Seria 005, AM 21071507 din 15.10.2021-15.10.2026	Colectarea deșeurilor de metale feroase și neferoase.		
RAIONUL GLODENI						
109	S.R.L.,„Oasis Mondo”, Mun. Chișinău, str. Muncești, 242	or. Glodeni, s. Struzovca	Seria 005, AM 21020403 din 05.03.2021-14.01.2026	Colectarea și transportarea deșeurilor de metale feroase și neferoase.	2	
RAIONUL IALOVENI						
110	S.R.L.,„Imetalcor”, Or. Ialoveni,		Seria 005, AM 05/2018 din 05.03.2018-07.12.2023	Colectarea și transportarea deșeurilor de metale feroase și neferoase.	2	
111	S.R.L.,„Grand Conect Lux”, r-nul. Ialoveni, s. Țipala	r-nul. Ialoveni, s. Țipala	Seria 005, AM 21051303 din 08.06.2021-08.06.2026	Colectarea și transportarea (exportarea) deșeurilor de uleiuri și grăsimi comestibile.	1	
112	S.R.L.,„Prest Energy”, r-nul. Ialoveni, s. Băcioi		Seria 005, AM 21072105 din 19.08.2021-19.08.2026	Colectarea și transportarea deșeurilor municipale.		
RAIONUL LEOVA						
113	S.R.L.,„Metal Optima”, Mun. Chișinău, str. Corolenco, 3, ap. 22	or. Leova, str. Constructorilor, 22	Seria 005, AM 21030502 din 12.05.2021-15.05.2026	Colectarea și transportarea deșeurilor de metale feroase și neferoase.	1	
RAIONUL NISPORENI						
114	S.R.L.,„Sofilarex Plus”	r-nul Nisporeni, com. Iurceni	Seria 005, AM 21081801 din 23.09.2021-23.09.2026	Colectarea și transportarea de metale feroase și neferoase.	1	
115	Î.M. „Goșpodăria Comunală Nisporeni”	or. Nisporeni	Seria 005, AM 21042101	Colectarea, transportarea și de eliminarea prin depozitare a	2	2

			din 05.05.2021-05.05.2026	deșeurilor municipale (deșeuri menajere provenite din gospodării și deșeurile similabile care provin din activități comerciale, industrie, și administrative menționate la poziția 20 din Lista deșeurilor aprobată prin Hotărârea Guvernului nr. 99 din 30 ianuarie 2018).		
116	S.R.L. „Eco Recycling”, mun. Chișinău, str. Constantin Tănase, 6	or. Nisporeni, str. Industrială	Seria 005, nr. 03/2018 din 25.09.2018-25.09.2023	Colectarea, transportarea, depozitarea temporară și comercializarea deșeurilor de echipamente electrice și electronice (DEEE), inclusiv colectarea, transportarea, depozitarea temporară a deșeurilor nepericuloase provenite din industrie.		
RAIONUL OCNIȚA						
117	S.R.L., „Transfiermet”, or. Ocnița	s. Bîrlădeni, r-nul Ocnița	Seria 005, AM 20011602 din 21.02.2020- 21.02.2025	Colectarea și transportarea deșeurilor de metale feroase și neferoase și a deșeurilor de baterii și acumulatori.		
118	S.R.L., „Transfiermet”, or. Ocnița	s. Bîrlădeni, r-nul Ocnița	Seria 005, AM 20120401 din 31.12.2020-31.12.2025	Colectarea și transportarea deșeurilor de metale feroase și neferoase inclusiv a deșeurilor de baterii și acumulatori.	1	
119	S.R.L., „Transfiermet”, or. Ocnița	r-nul Ocnița, or. Frunză, str. Feroviarilor, 6	Seria 005, AM 20120403 din 31.12.2020-31.12.2025	Colectarea și transportarea deșeurilor de metale feroase și neferoase și a deșeurilor de baterii și acumulatori.		
120	S.R.L., „Transfiermet”, or. Ocnița	or. Frunze, r-nul Ocnița	Seria 005, AM 20011606 din 21.02.2020-02.09.2025	Colectarea și transportarea deșeurilor de metale feroase, neferoase și a deșeurilor de baterii și acumulatori.		

121	S.R.L., „Alum Sistem”, or. Ocnîța	or. Frunze, r-nul Ocnîța, str. Feroviarilor 6	Seria 005, nr.25/2019 din 09.08.2019-09.09.2024	Colectarea și transportarea deșeurilor de metale feroase și neferoase, inclusiv a deșeurilor de baterii și acumuloare.	1	
RAIONUL ORHEI						
122	S.R.L. ”Fier Grup”, mun. Chișinău, str. Petru Rareș, 77	r-nul Orhei, sat. Pelivan	Seria 005, AM 21052002 din 29.06.2021-29.06.2026	Colectarea și transportarea deșeurilor de metale feroase, neferoase și deșeurilor de baterii și acumulatori.	1	
123	S.R.L. „Gramatic Grup”,	r-nul Orhei, s. Piatra,	Seria 005, nr.24/2019 din 16.07.2019- 05.07.2024	Colectarea și transportarea deșeurilor de metale feroase și neferoase, inclusiv a deșeurilor de baterii și acumulatori.		
124	S.R.L., „ABS”, or. Chișinău, str. Grădina Botanică nr.9	r-nul Orhei s. Peresecina, str. M. Eminescu, 15	Seria 005, AM 21020201 din 18.02.2021-18.02.2026	Reciclarea deșeurilor de mase plastice polietilenă (PE), polipropilenă (PP), polietilentereftalat (PET).	1	
125	S.R.L. „Scarp Metal”,	s. Niculaeuca, r-nul Orhei	Seria 005, AM 20111302 din 01.12.2020 01.12.2025	Colectarea deșeurilor de metale feroase și neferoase.	1	
RAIONUL REZINA						
126	S.A. „Metalferos”	or. Rezina, str. Energeticilor	Seria 005, nr. 07/2018 din 25.06.2018-25.06.2023	Colectarea și transportarea deșeurilor de metale feroase și neferoase, inclusiv a deșeurilor de baterii și acumuloare.	1	
RAIONUL SÎNGEREI						
127	Î.M., „Direcția de Producție a Gospodăriei Comunale și de Locuințe” or. Sîngerei, str. Viilor 11	s. Vrancești, r-nul Sîngerei	Seria 005, nr. 18/2019 din 24.05.2019-24.05.2024	Colectarea și transportarea deșeurilor municipale nepericuloase.		
RAIONUL STRĂȘENI						
128	S.R.L., „Hîrtie Impex”, s. Cojușna, r-nul Strășeni	s. Cojușna, str. M.Viteazu 28a	Seria 005, nr. 06/2018 din 12.06.2018-12.06.2023	Colectarea și transportarea deșeurilor de hîrtie și carton.	1	

129	Î.M.,Gospodăria Comunală Strășeni” din Strășeni, str. Ștefan cel Mare 134	Or. Strășeni, extravilan	Seria 005, nr. 02/2018 din 17.04.2018-17.04.2023	Colectarea și transportarea deșeurilor municipale.	1	
130	Î.M.,Salubr Sireți”	s. Sireți, extravilan	Seria 005, nr. 75/2016 din 08.08.2016-08.08.2021	Colectarea și transportarea deșeurilor municipale.	1	
RAIONUL SOROCA						
131	S.R.L.,„Cuprum Grup”, Or. Bălți, str. Mihai Viteazu,18	r-nul Soroca, s. Cosăuți, str. Ocolirii,3	Seria 005, AM 21070805 din 04.10.2021-16.01.2026	Colectarea deșeurilor de metale feroase și neferoase.	3	
RAIONUL ȘOLDĂNEȘTI						
132	S.R.L.,„Pronibur”,	or. Șoldînești, str.Prieteniei, 14	Seria 005, AM 20011303 din 16.01.202016.01.2025	Colectarea deșeurilor de metale feroase și neferoase.	1	
RAIONUL ȘTEFAN VODĂ						
133	S..RL.,„Cintirela - Lux”,	or. Ștefan Vodă, str. Boris Glavan	Seria 005, nr.34/2019 din 08.10.2019-07.10.2024	Colectarea și transportarea deșeurilor de metale feroase și neferoase.	1	
RAIONUL TARACLIA						
134	S.R.L. „Ispan Lux”, Or. Taraclia, str. Uzinilor, 3	or. Taraclia, str. Uzinelor, 3	Seria 005, AM20062505 din 17.07.2020-17.07.2025	Colectarea, transportarea, tratarea-reciclarea deșeurilor de cauciuc (anvelope scoase din uz).		
135	S.R.L. „Evghen Com”, or. Taraclia, str.Pervomaiscoe, 32	or. Taraclia, str. Pervomaiscoe, 32	Seria 005, AM21022203 din 22.04.2021-22.04.2026	Colectarea deșeurilor de hârtie, mase plastice, carton și sticlă menționate în poziție 15, 20.	1	
RAIONUL TELENEȘTI						
136	S.R.L.,„Sofilarex Plus”,	r-nul Telenești s. Țîntăreni	Seria 005, nr. 26/2019 din 13.08.2019-12.08.2024	Colectarea și transportarea de metale feroase și neferoase.		
RAIONUL UNGHENI						
137	S.R.L. „Agrias Grup”, mun. Chișinău, șos. Hîncești, 142	or. Ungheni, str. Oleg Ungureanu, 12	Seria 005, AM20031004 din 05.06.2020-05.06.2025	Colectarea deșeurilor de metale feroase și neferoase		
140	S.R.L.,„Metalica-Grup”, mun. Chișinău,	r-nul Ungheni, s. Pîrlița	Seria 005, AM 20071305	Colectarea deșeurilor de metale feroase și neferoase.		

	com. Bubuieci, str. Grădinilor, 29		din 19.08.2021-19.08.2026			
141	S.R.L.,„AVE Ungheni”, Or. Ungheni, str. Lacului,1	mun. Ungheni, str. Lacului, 1	Seria 005, AM 20071302 din 26.08.2020-19.08.2025	Colectarea, transportarea și eliminarea prin depozitare a deșeurilor municipale.	1	
142	S.R.L.,„Sudfier”, or. Ungheni, str. Ghenadie Crestiuc, 15	r-nul Ungheni, or. Ungheni, str. Ghenadie Crestiuc, 15	Seria 005, AM 21020405 din 09.04.2021-09.04.2026	Colectarea deșeurilor de metale feroase și neferoase.	1	
143	S.R.L.,„Garanic Prim”, or. Ungheni, str. Burebista, 17	r-nul Ungheni, or. Ungheni, str. Burebista, 17	Seria 005, AM 21031901 din 15.04.2021-15.04.2026	Colectarea deșeurilor de metale feroase și neferoase.	1	
TOTAL:					82	4

**Inventarierea echipamentelor cu conținut de BPC (bifenili policlorurați) pe profil rațional
la consumatori finali la data de 31.12.2021**

Anexa 6

Nr. d/o	Raionul	Deținători de echipamente cu conținut de BPC (număr)	Echipamente cu conținut de BPC (unități)	Starea operațională a echipamentelor			
				în utilizare	în repaus	scos din uz	Masa uleiului (tone)
1	2	3	4	5	6	7	8
1	mun.Chișinău	54	114	89	18	7	56,2
2	mun.Bălți	8	8	6	-	2	2,2
3	mun.Cahul	9	9	5	1	3	3,4
4	mun.Comrat	10	11	8	1	2	3,8
5	Basarabeasca	3	3	2	-	1	1,1
6	Briceni	1	1	1	-	-	0,07
7	Cantemir	1	1	1	-	-	0,07
8	Cimișlia	3	3	3	-	-	0,9
9	Criuleni	14	18	12	4	2	3,6
10	Călărași	2	3	2	1	-	1,2
11	Ceadr Lunga	4	7	1	-	6	3,2
12	Căușeni	10	12	9	2	1	3,1
13	Dondușeni	1	1	1	-	-	0,02
14	Drochia	1	1	1	-	-	0,003
15	Dubăsari	3	3	3	-	-	0,7
16	Fălești	11	11	10	1	-	2,5
17	Florești	4	6	2	4	-	1,7
18	Edineț	7	8	6	2	-	1,8
19	Glodeni	1	1	1	-	-	0,001
20	mun.Hîncești	6	5	3	2	1	0,9
21	Ialoveni	1	1	1	-	-	0,2
22	Leova	3	3	3	-	-	0,2
23	Nisporeni	4	4	4	-	-	0,8
24	mun.Orhei	14	14	13	1	-	3,5

25	Rezina	3	3	3	-	-	0,8
26	Rișcani	5	5	3	2	-	0,7
27	Ștefan Vodă	3	4	3	-	1	1,9
28	Sîngerei	5	6	2	4	-	4,6
29	mun.Soroca	9	9	7	2	-	1,6
30	mun.Strășeni	10	10	5	5	-	1,9
31	Șoldănești	1	1	-	1	-	0,2
32	Taraclia	6	6	5	-	1	2
33	Telenești	7	9	7	2	-	2,5
34	mun.Ungheni	3	3	3	-	-	0,4
35	Vulcănești	2	3	1	-	2	0,76
TOTAL		229	307	226	53	29	108,524

**Stocarea produselor de uz fitosanitar și a fertilizanților inutilizabili
sau cu termen expirat la data de 31.12.2021**

Anexa 7

Nr. d/o	Agentul economic/APL, IDNO	Amplasamentul		Caracteristica produsului			Tipul ambalajului (metal, plastic, altul)
		Localitatea	încăpere închisă/ deschisă, cu pază/fără	Denumirea (cunoscut/ necunoscut)	Cantitatea de produse depozitate, tone	Starea (solidă sau lichidă)	
1	2	3	4	5	6	7	8
1	Primăria Tvardița	or. Tvardița	Deschis, fără pază	Necunoscut	2,0	solidă	-
2	SRL Belevicanca	s. Beleviniți r-nul Briceni	Deschis	Necunoscut	1,2	solidă	metal
3	SA „Agrofirma Cimișlia”	s. Selemet, r-nul Cimișlia	Închisă/fără pază	Amofos Carbomid Superfosfat	102,92	solidă	altul (saci)
4	APL Rudi	s. Rudi, r-nul Soroca	Închis	-	0,8	solidă	-
5	CAP „Basarabia”	r-nul Anenii Noi s. Hîrbovăț	Închis/fără pază	Necunoscut	4,0	solidă	metal
6	ÎS Serele Moldovei	r-nul Anenii Noi s. Speia	Închis/fără pază	Dialen	1,724	lichidă	metal
7	APL Geamăna	s. Geamăna	Închis/fără pază	Bi58	0,600	lichidă	metal
8	GT”Vasile Paladi”	r-nul Cahul, s.Iujnoe	Închisă	Fungicid	0,2	solidă	plastic
9	SA „Porumb”	mun. Balți, str. Boris Glavan	Închis/sigilat pază	Semințe de sfeclă tratate termen de germinare expirat (necunoscut)cu	27,885	solidă	plastic
10	FPC „Bioprotect” SRL	mun. Chișinău, s.Stauceni,	Închisa/cu pază	Erbicide Fertilizanți	1,3369 0,3000	Solidă/lichidă	plastic

		drum. M2, Km10,nr.9		Fungicide	0,3789		
				Insecticide și acaricide	0,2096		
11	P/f, „Plohoi Adrian”	s. Hlinaia, r-nul Edineț	Închis/fără pază	Protrazin50%	0,45	solidă	saci
				Tetral-75%	2,25	solidă	saci
				Bitoxibacilin	0,7	solidă	saci
				Keltan	0,5	solidă	metal
				Efir butilic granulat-10%	1,4	solidă	
				Substanță necunoscută.	0,45	solidă	saci
12	SRL „Pan Clip”	s. Mărculești, r-nul Florești	Închis/cu pază	Preparat30	7,0	solidă/ lichidă	metal, saci
13	SRL „Chip Agro”	s. Prodanеști, r-nul Florești	Închis/cu pază	Necunoscut amestecat cu praf	3,0	solidă	plastic
14	APL „Vărvăreuca”	s. Vărvăreuca, r-nul Florești	Deschis/pe sol	Necunoscut	5,5	solidă	fără ambalaj
15	APL „Ștefănești”	s. Ștefănești, r-nul Florești	Deschis/fără pază	Sulfură acidă de zinc	2,0	solidă	fără ambalaj
16	APL „Cunicea”	s. Cunicea, r-nul Florești	Teritoriul fost depozit PUF, pe sol,	Necunoscut	3,0	solidă	fără ambalaj
17	Centrul de Sănătate Publică Florești”,	or. Florești, str. bd. Victoriei 64A	Închis/cu pază	Carbofos	1,200	solidă	saci de hârtie
				Lizol	1,180	lichidă	plastic
				Metafos	0,020	lichidă	sticlă
				DDBF	0,100	solidă	plastic
				Hipoclorid de calciu	0,210	solidă	saci de hârtie
				Reopan	0,008	solidă	plastic
	P/f, „Vartan Mircea”	s. Prăjila, r-nul Florești	Închis/cu pază	Furadorm	16,6	solidă	metal
				Royal-flor	5,46	lichidă	plastic
				Semințe de sfeclă tratate neutilizabilă	10,0	solidă	saci pentru cereale

				Tronox-	0,35	solidă	saci de hârtie
				Aqvagel	1,75	solidă	saci
				Titanium dioxid	0,25	solidă	saci de hârtie
				Ti-lose	0,35	solidă	saci de hârtie
				Kaolin	0,525	solidă	saci de hârtie
				necunoscut	2,0	solidă	saci de hârtie
				Lignicel	0,50	solidă	saci pentru cereale
19	SA „Fertilitatea”	s. Hitrești, r-nul Fălești	Închis/cu pază	Necunoscut	1,100	solidă	metal
Total					211,4074		

IV. PROTECȚIA RESURSELOR MINERALE

Gheorghe ROȘCA,
*Șef, Direcția control geologic
și resurse funciare*

Specificul Republicii Moldova în privința resurselor minerale constă în faptul că dispune de un spațiu comparativ modest după mărime cu resurse limitate. Dezvoltarea continuă a bazei de materie primă minerală, utilizarea rațională și protecția resurselor minerale utile sunt factori, ce asigură în măsură decisivă securitatea economică a statului, dezvoltarea durabilă a societății. Majoritatea resurselor minerale ale Republicii Moldova se exploatează prin cariere și numai unele varietăți de calcare prin galerii. Exploatarea resurselor prin cariere provoacă, de regulă, distrugerea solurilor, vegetației, conduce la acumularea deșeurilor miniere, care ulterior sunt răspândite de curenții de aer și acvatici, producând dezechilibre în balanța ecologică.

În prezent, pe teritoriul țării sunt înregistrate de către organele de prospectare peste 400 de zăcăminte de substanțe minerale utile (calcare, argile, nisipuri, gresie, ghips, granit, tripoli, diatomit). Exploatate sunt aproximativ 40% din numărul total, dintre care prin exploatare la zi se valorifică circa 130 de zăcăminte, iar aproximativ 50 de zăcăminte sunt în exploatare subterană.

Mineralele subterane cel mai frecvent utilizate sunt rocile carbonatate, silicioase, argiloase, nisipurile și pietrișurile, iar mai puțin utilizate - rocile caustobiolite (petrolul, gazele, cărbunele brun) deoarece cantitățile acestora sunt neînsemnate.

Zăcămintele de substanțe minerale nemetalice sunt prezentate prin granit și gabronorit (pentru plăci de finisare și pietriș de fracții diferite), gresie (pentru plăci de finisare și blocuri), ghips (pentru industria materialelor de construcții, medicină, export), cretă, calcaruri (pentru tăierea blocurilor de calcar de diferite dimensiuni, pentru fabricile de zahăr, pentru fabricile de ciment, pentru dezagregarea lui în fracții diferite de pietriș), argile (pentru producerea cimentului, ceramicii, țiglei, țevilor, cheramzitei, cărămizii, teracotei, în industria chimică și alimentară pentru curățirea vinurilor, sucurilor, uleiurilor - „bentonita”, etc.), nisipuri (pentru sticlă, mortar, și pentru formare - „nisipul cleios”), nisip-prundiș (pentru construcții), tripol (diatomită) și marnă, care sunt baza asigurării industriei materialelor de construcție și șantierelor de construcție cu materie primă.

Combustibilii, actualmente sunt explorați și evaluați în partea de sud a țării, în raioanele Cahul, Cantemir, Comrat, Ceadâr-Lunga și Vulcănești și constau din combustibili gazoși, lichizi și solizi.

Combustibilul gazos este reprezentat de zăcămintul de gaz metan „Victorovca”, care se exploatează și se folosește de o bună parte a comunității locale.

Combustibilul lichid este reprezentat de zăcămintul de petrol de la „Văleni” (rezervele evaluate sunt de circa 1,7 mln. tone). Stația este amplasată în lunca r. Prut, lângă s. Văleni, r-nul Cahul, gestionată de către SRL „Valiexchimp”, succesorul firmei moldo-americane “Redeco-LTD”, care concomitent cu forarea sondelor noi, au efectuat reparația sondelor vechi pentru evaluarea completă a rezervelor de petrol.

Combustibilul solid este reprezentat de 4 zăcăminte de cărbune brun (rezervele evaluate la circa 1,2 mln. tone), straturile cărora au grosimea de la 1,0 m până la 2,0 m

și sunt situate la adâncimi între 6,0 m și 60,0 m și 400,0 – 650,0 m în depunerile nisipoase–argiloase, neogene (N). Cărbunele este de o calitate relativ joasă, cu un conținut mare de cenușă (12 – 49 % și sulf (4 – 15 %), de aceea ținând cont și de condițiile miniere–tehnice complicate (adâncime mare, grosime mică, suprahidratare) extragerea lui prin metodele actuale nu este rentabilă și nu prezintă interes industrial.

Zăcămintele de substanțe metalifere (metalice) sunt reprezentate, conform investigațiilor geofizice efectuate în anii postbelici, prin sectoare cu concentrații majore de plumb, zinc, cupru și fier, situate în lungul cursului mijlociu al fluviului Nistru (sectorul s. Naslavcea și or. Rezina). Mai amplu este studiată manifestarea minereului de fier, compus din piroxen-magnetit-cuarțit cu rezerve pronosticate de circa 280,0 mln. tone. Acest zăcământ, descoperit lângă s. Vărăncău, r-nul Soroca este reprezentat printr-o serie de corpuri stratigrafice, situate la adâncimea de 200,0 - 370,0 m. Grosimea acestora variază de la 1,0 - 2,0 m până la 20,0 - 50,0 m. Extragerea zăcământului dat este nerentabilă.

Industria minieră exercită asupra mediului înconjurător influențe deosebite, care se manifestă în toate fazele proceselor tehnologice de producție. Întreaga activitate minieră produce multiple și variate efecte negative asupra mediului, exemplificate prin modificări ale reliefului, degradarea peisajului, ocuparea și degradarea suprafețelor mari de teren, dezechilibrul hidrologic, ș.a

Instituțiile de mediu dau importanță și atenție pagubelor și influențelor negative produse de activitățile miniere asupra factorilor de mediu. Drept urmare au rezultat reglementări legale, care și-au propus să protejeze factorii de mediu și implicit resursele minerale.

În cazul exploatărilor miniere la etapa planificării activității în temeiul Legii nr. 86 din 29.05.2014 privind evaluarea impactului asupra mediului, inițiatorul care planifică realizarea unei activități de exploatare minieră este obligat să prezinte autorității competente o cerere scrisă cu privire la locul și tipul tehnologiilor utilizate cu indicarea impactului posibil asupra mediului și a aspectelor sociale și economice ale acestui impact. Principiul acțiunii preventive presupune că evaluarea impactului asupra mediului se realizează la etapa timpurie de planificare, proiectare și luare a deciziilor în baza informațiilor tehnice și științifice existente la momentul respectiv cu indicarea măsurilor pentru reducerea sau prevenirea impactului potențial asupra mediului, având în vedere dezvoltarea durabilă a țării.

Prin deciziile comisiei de evaluare se condiționează proiectarea obiectelor de exploatare minieră în scopul apărării bunurilor naturale, anticipării efectelor negative și adoptării măsurilor de prevenire, protecție și recultivare a terenurilor.

Potrivit rapoartelor prezentate din subdiviziunile Inspectoratului pentru Protecția Mediului constatăm că, asistăm astăzi la o extindere a exploatării la zi cu toate trăsăturile tehnice și economice pe care le prezintă exploatarea la suprafață față de exploatarea subterană (*Anexa I*).

Exploatarea la zi influențează profund toți factorii de mediu și presupune cheltuieli mari pentru refacerea suprafețelor degradate.

Necesitatea scoaterii din circuitul agricol a terenurilor destinate industriei miniere și atribuite pentru exploatarea zăcămintelor, este posibilă numai cu condiția legalizării înstrăinării terenurilor, schimbării categoriei de destinație, compensării pierderilor agricole, decopertării și depozitării stratului de sol fertil, recultivării și reîntoarcerii terenurilor în circuitul agricol.

Extinderea terenului de exploatare a activității miniere în zonă, generează acțiuni negative de lungă durată, fapt ce poate crea probleme ecologice într-o zonă sensibilă pentru conservarea ecosistemului.

Degradarea sistemului acvifer care are loc pe amplasamentul carierelor cu formațiuni acvifere din acoperișul și culcușul carierei provoacă pericolul de inundare a frontului de lucru, alunecarea și surparea treptelor. Asecarea rocilor acvifere în exploatarea minieră la zi prevede foraje mari echipate cu pompe submersibile ce asigură evacuarea apei, fapt ce poate influența coborârea nivelului piezometric al apelor subterane, secarea fântânilor și alte repercusiuni negative asupra activităților agricole în aval de carieră.

Un rol deosebit în bilanțul terestru al apei îl au apele subterane, care se includ în ciclul hidrologic ca parte componentă a debitului subteran de apă.

Populația țării din zona rurală în proporție de cca 40% se alimentează cu apa din straturile subterane cu presiune hidrostatică și din primul strat acvatic freatic (fără presiune).

Pe teritoriul Republicii Moldova sunt cunoscute 17 complexe și orizonturi acvifere de vârstele cuaternară, meoticiană, sarmatian superioară, medie și inferioară, tortoniană, paleogenă, cretacic superioară, jurasic superioară (chimeridg-titon), jurasic superioară (chellovei-oxford), jurasic medie, permian - triasiană, carboniferă, siluriană și arhaică. După modul și scopul utilizării în practică, apele subterane pot fi potabile, tehnice, minerale, industriale și termale.

La evaluarea stării chimice, s-a demonstrat o răspândire neuniformă a macro și micro-elementelor. Distribuția acestora pe teritoriu poate fi analizată cu ajutorul hărților răspândirii mineralizării. Ca urmare a acestei evaluări, putem afirma că apele subterane au o stare chimică nu prea bună și necesită implementarea unor măsuri pentru reducerea poluării surselor de apă potabilă.

Din cantitatea totală de ape subterane extrase în țară 50% nu pot fi utilizate în scopuri potabile fără o tratare preliminară din cauza nivelului sporit de mineralizare cu fluor, hidrogen sulfurat, fier, sodiu, amoniac și alte elemente. Agenții economici care dispun de Autorizații de folosință specială a apei sunt menționați în (Anexa 2).

O problemă stringentă sunt exploatările neautorizate. În urma evaluării situației din teren privitor la starea carierelor abandonate și exploatarea neautorizată a substanțelor minerale utile s-au depistat 385 de sectoare exploatare ilicit, activitatea cărora a produs degradarea terenurilor cu suprafața totală de 736 ha.

În scopul soluționării problemelor de protecție a resurselor minerale pe parcursul anului 2021, Inspectoratul pentru Protecția Mediului a supus controlului planificat 22, și controlului inopinat 11 zăcăminte de substanțe minerale. Totodată au fost efectuate 8 inspectări a agenților economici care au efectuat extrageri ilegale și nu dețin drepturi de exploatare a subsolului.

În procesul efectuării acțiunilor de control menționate, au fost stabilite așa încălcări cum ar fi: nerespectarea prevederilor contractului de atribuire în folosință a sectoarelor de subsol, nerespectarea cerințelor actelor normative care reglementează condițiile de folosire și protecție a subsolului, crearea situațiilor periculoase pentru viața și sănătatea populației, mediului înconjurător, nerespectarea cerințelor proiectului tehnic, neprezentarea Fondului de stat de informații privind subsolul, datelor veridice despre rezervele de substanțe minerale explorate, extrase și rămase în sol, nerespectarea procedurii de schimbare a categoriei de destinație a terenurilor,

admiterea acțiunilor negative asupra terenurilor agricole, asupra pădurilor și altor terenuri din afara hotarelor terenurilor atribuite în proprietate.

Ca urmare a acestor încălcări, suma totală a prejudiciului calculat cauzat subsolului constituie 733 668 354 lei. Este de menționat faptul că o parte din dosare, se află la examinare în instituțiile de drept, instanțele de judecată, respectiv suma finală poate diferința de cea contestată.

Concomitent, acțiunile ilegale ale agenților economici cad sub incidența Codului penal, din care considerente, în conformitate cu cerințele art. 262 al Codului de Procedură Penală, în baza denunțurilor, 8 materiale de control au fost expediate în adresa organelor de drept, care la moment sunt examinate sub aspect penal.

De asemenea au fost întocmite 92 procese-verbale contravenționale cu aplicarea amenzilor în valoare de 244 400 lei, dintre care achitată este suma de 103 600 lei.

Și în final, neglijarea însemnătății resurselor naturale în Republica Moldova, subaprecierea lor prin irosire și menținere într-o stare ecologică periculoasă, sunt acte condamnabile. Gestionarea proastă a resurselor care pot asigura cu prisosință securitatea economică a populației și modalitatea de a da prioritate unor câștiguri bănești sunt greșeli politice, economice și sociale care nu au nici o acoperire.

Informații generale despre întreprinderile miniere, anul 2021

Anexa I

Nr. ord.	Denumirea agentului economic, locul amplasării sectorului de subsol	Tipul substanței minerale utile	Suprafața perimetrului minier (ha)	Suprafața exploatată (ha)	Suprafața terenurilor excluse din circuitul agricol (ha)	Suprafața recultivată (ha)	Suprafața reîntoarsă în circuitul agricol (ha)
1	2	3	4	5	6	7	8
ANENII-NOI							
1	SRL „Silmax – Exim”, s. Șerpeni	nisip-prundiș	52,42	15,43	18,05	13,99	10,24
2	SRL „Zavricico – Prim”, s. Șerpeni	nisip-prundiș	38,45	37,0	8,4049	28,5	7,0574
3	SRL „Carieratel”, s.Telița	nisip	6,95	1,38	-	1,38	1,38
4	S.A. „Cariera Cobusca”, s. Salcia	nisip	174	24,93	24,93	91,4	85,4
5	S.A. „Cariera Cobusca”, s. Gura Bîcului	nisip-prundiș	901	10,81	10,81	2,0	-
6	SRL „Arconics – Com”, s. Puhăceni	nisip	148,8	24,6212	31,8719	14,7218	10,9218
7	G.Ț. „Chiper Terenti Grigore”, s. Delacău	calcar brut	2,1	1,6	-	0,54	-
8	SRL „Mercons – Prim”, s. Puhăceni	calcar și nisip-prundiș	14,95	7,0	12,200	9,0	4,5
9	SRL „Meteor”, s. Chirca	nisip	14,83	6,03	4,0	2,2	2,2
10	AIC nr. 1, s. Chirca	nisip	11,71	8,84	4,4363	5,4	-
11	SRL „N Gorgan”, s. Puhăceni	nisip-prundiș	27,05	13,3	13,6971	11,85	7,0

12	SRL „Petriș Grup”, s. Delacău (sectorul Delacău)	nisip-prundiș	45,6	-	-	-	-
13	SRL „Petriș Grup”, s. Delacău (sectorul Puhăceni)	nisip-prundiș	17,99	15,0862	15,0862	9,8496	9,8496
14	SRL „Safari Impex”, s.Mereni	nisip	1,27	-	1,24	-	-
15	SRL „Sigiliu Lux”, s. Chirca	nisip	26,35	6,85	-	5,387	-
	SRL „Sigiliu Lux”, s. Chirca	argilă	15,92	3,3	-	6,17	-
16	SRL „Somere Decomur”, or. Anenii Noi	nisip	11,73	1,82	1,0	-	-
17	SRL „Explorator Group”, s. Calfa	nisip-prundiș	51,14	2,56	-	-	-
BRICENI							
18	SRL „Gravel-Nord”, s.Criva	nisip-prundiș	11,65	0,8	1,0	-	-
19	SRL „Knauf-Gips” ÎCS s.Criva	gips	114,19	63,6	57,9	32,53	32,53
20	SA „Calcar”, s.Beleaviniți	calcar	66,9	38,3	-	-	-
CAHUL							
21	SRL „Geamgi” s.Borceag	nisip	18,48	7,10	8,94	3,5	-
22	SRL „Colomeș Valentin”, s.Moscovei	nisip	5,3	2,90	4,50	-	-
23	ÎI „Lira-2-Culea”, s.Slobozia Mare	nisip	0,93	0,40	0,9374	-	-
24	SC „DC. Adim” SRL, s.Manta	nisip	6,6	4,95	5,0	-	-
CĂUȘENI							
25	SRL „Loticons”, s.Cârmățeni	nisip	5,85	2,32	1,113	2,07	0,79
26	SRL „GoianaPetr.Co”, s.Cârmățeni	nisip	24,92	2,1	2,7969	-	-
CĂLĂRAȘI							
27	S.R.L. „Ionel-Agil” s.Bravicea	nisip	10,8	1,66	1,66	-	-

28	SC „Euroceramica” SRL, s.Hoginești	nisip, argilă	6,23	2,0	2,0	-	-
29	SRL „Nirom-Roz”, s.Bahmut	nisip	8,12	0,73	1,4275	-	-
CIMIȘLIA							
30	ÎI „G.G. Prodius”, s.Selemet	nisip	4,15	0,95	1,75	-	-
31	SA „DrumuriCăușeni”, s.Batâr	nisip	6,88	1,1	-	-	-
CRIULENI							
32	SRL „LarensiaCom”, s.Pășcani, stratul 60 (mină)	calcar	51,07	37,7	-	-	-
	SRL „LarensiaCom”, s.Pășcani, stratul 80 (mină)	calcar	61,1	22,1	-	-	-
33	CP „Orizont Extragere”, s.Pășcani (mină)	calcar	53,31	45,97	-	-	-
34	SRL „Stratex”, s.Pășcani (mină)	calcar	499,4	119,7	-	-	-
35	SRL „Mineral”, s.Pășcani (mină)	calcar	89,04	33,27	-	-	-
36	SRL „Subteran” , s.Mișcăuți (mină)	calcar	620,0	64,5	-	-	-
37	SRL „ElisavPrest”, s.Jevreni	calcar	1,69	1,17	-	-	-
38	ÎI „DanielaChimac”, s.Pășcani	calcar	1,19	1,09	-	-	-
39	SRL „Goiana Petrol Co”, s.Jevreni	nisip- prundiș	24,92	2,1	2,7969	-	-
40	SRL „Remih și Co”, s.Slobozia Dușca	nisip- prundiș	28,2	19,75	11,9277	7,2215	7,2215
41	SRL „Nairi Grup”, s. Boșcana	Nisip- prundiș	7,16	0,80	1,0	-	-
DUBĂSARI							

42	SRL „Elecom-Plus”, s.Holercani (mină)	calcar	10,0	0,4	-	-	-
43	SA „Minerul”, s.Cocieri (mină)	calcar	128,3	35,0	-	-	-
44	SA „Criconstrucția”, s.Ustia	nisip-prundiș	91,5	29,0	-	-	-
45	SRL „Terraconstrucția”, s.Ustia	nisip-prundiș	100,4	25,95	19,95	-	11,8
46	SRL „Cristal Extract”, s.Prohrebea	nisip-prundiș	5,07	5,07	3,57	5,07	-
47	S.R.L. „Probioterm”, s.Pârâta	nisip-prundiș	27,68	6,9136	6,9136	4,62	-
EDINEȚ							
48	SA „Maconrut”, s.Brânzeni	calcar	43,27	43,27	58,1493	-	-
49	SRL „Cariera-Nord”, s.Fetești	calcar	30,6	26,99	30,6	-	-
50	SA „MINA Cupcini”, s.Chetroșica (carieră)	calcar	23,5	22,0	-	-	-
51	SA „MINA Cupcini”, s.Chetroșica (mină)	calcar	165,9	116,0	-	-	-
52	SA „MINA Cupcini”, s.Volodeni (mină)	calcar	45,0	6,7	-	-	-
53	SA „MINA Cupcini”, s. Hancăuți (mină)	calcar	12,15	4,6	4,5541	-	-
54	SA „Mina Cupcini”, s.Gordinești (mină)	calcar	49,6	2,92	-	-	-
FĂLEȘTI							
55	SRL „Flota Prut”, s.Pruteni	nisip-prundiș	62,80	5,00	5,00	-	-
56	SRL „Rifinform”, com.Natalievca	argilă	4,75	2,58	-	1,5	-

57	FPC „Bavir” SRL, s.Răuțel	argilă	9,85	2,50	-	-	-
FIOREȘTI							
58	SRL „Divaserv Media”, s. Ștefănești	calcar	11,02	7,1	-	-	-
59	SRL „Izvorul de piatră”, s. Japca	calcar	17,78	3,2	6,92	-	-
60	SRL „Agroindservice M”, s. Prodănești	argilă	30,47	5,05	4,90551	2,4	-
GLODENI							
61	SRL „Maconrut”, s.Balatina	calcar	12,5	11,0	2,234	-	-
62	SRL „Cariera Cobani”, s.Cobani	calcar	27,5	24,75	27,75	24,6	24,6
HÂNCEȘTI							
63	SRL „MaleabilGrup”, s.Cărpineni	calcar	1,64	1,22	-	0,54	-
IALOVENI							
64	ÎS „Mina de Piatră”, s.Mileștii Mici	calcar	22,794	20,994	-	-	-
LEOVA							
65	SRL „Iulautocomplex”, s.Sarata- Răzești	nisip	5,5	1,32	2,0	-	-
NISPORENI							
66	SRL „Sergandex”, s.Șișcani	calcar	3,54	2,2	-	-	-
OCNIȚA							
67	SC „Sblaex Plus” SRL, s.Bârnova	nisip	84,1	10,487	-	-	-
68	SA „Tezeu-Lux”, or.Otaci	nisip	65,5	11,27	4,8462	5,6	-
69	SA „Tezeu-Lux”, s.Vălcineț	argillite, gresie	40,26	4,32	-	-	-

70	SA „Mina din Cupcini” filiala Ocnița, or.Ocnița	calcar	1249,2	367,0	-	-	-
ORH EI							
71	SRL „Cariera Ivanos”, mun.Orhei	calcar	46,75	30,0	-	-	-
72	SRL „Extracamelcom”, s.Isacova	nisip	5,35	4,6724	4,6724	5,0061	-
73	SRL „Pietrișcom”, mun.Orhei	calcar	18,71	10,36	-	-	-
74	SRL „Ordonatcom”, s.Vâșcăuți	nisip-prundiș	26,1	18,7	-	14,2	-
75	SRL „Ordonatcom”, mun.Orhei	calcar	8,95	8,95	-	-	-
76	SRL „Ordonatcom”, s.Badea	calcar	15,58	9,8	-	0,2	-
77	SRL „Acit-Trans”, s.Peresecina	calcar	15,26	4,9	19,3264	-	-
78	SRL „Natanol Priorit”, s.Pohorniceni	calcar	50,0	26,59	-	-	-
79	SRL „La Hotar”, s.Jora de Mijloc	nisip-prundiș	5,0	4,7396	4,7396	-	-
80	ÎS „Brănești” (mina nr.6), s.Brănești	calcar	190,2	112,0	-	-	-
81	SA „Nerudnic” mina nr.3, s.Brănești	calcar	117,89	28,54	-	-	-
82	SRL „Exminut”, s.Susleni,	calcar	4,8	0,34	2,21	-	-
REZINA							
83	SA „LA Farge ciment Moldova”, s.Ciorna	calcar, argilă, nisip	548,0	221,69	274,74	5,4	-
84	SA „Fabrica materialelor de construcție Rezina”, s.Trifești.	calcar	24,4	18,29	24,4	-	-

85	SRL" Mina de Piatră Lalova", s.Lalova	calcar	208,1	44,98	-	-	-
86	ÎI „Aparat”, (mină) s.Mateuți	calcar	118,2	41,36	-	-	-
87	SRL „ Sand Gravel”, s. Tarasova	nisip- prundiș	30,6	6,31	0,63	-	-
RÂȘCANI							
88	SA „Cariera Șaptebani”, s.Șaptebani	calcar	60,62	18,38	-	-	-
89	SA „Niutams Ceramica”, or.Râșcani	argilă	20,6	4,32	-	-	-
90	SRL „Magistral Nord”, s.Duruitoarea Veche	calcar	37,5	18,75	0,8	-	-
91	SRL „Arden Plus”, s.Pascauți	nisip	133	3,7	8,223	2,46	2,46
92	SRL „Vaslarix”, s.Druță (mină)	calcar	8,11	1,2	-	-	-
93	SRL „Rocaprund”, s.Zăicani	calcar	8,75	1,2	-	-	-
94	CAP „Corlăteanca”, s.Corlăteni	calcar	20,0	6,0	-	-	-
95	SA „Sângureanca”, s.Sângureni	calcar	1,67	1,0	-	-	-
ȘOLDĂNEȘTI							
96	S.R.L. „Climionin”, s.Vadul-Rașcov	nisip	2,74	2,49	2,74	-	-
ȘTEFAN-VODĂ							
97	ÎI „Noroc”, s.Cioburciu	nisip	1,38	1,1	1,1	-	-
SOROCA							
98	SA „Cariera de granit și pietriș”, s. Cosăuți	granit	73,5	43	-	-	-
99	SA „Cariera de granit și pietriș”, s. Egoreni	gresie	19,6	8,0	-	-	-

100	SA „Fabrica materialelor de construcție”, s.Trifăuți	nisip	142,1	30,2	37,72	-	-
101	SA „Fabrica materialelor de construcție Duo”, s.Slobozia-Cremene	nisip	143,0	28,5	10,79	-	-
102	SRL „Veer”, s. Cosăuți	nisip	4,5	2,0	2,4366	-	-
103	SRL „Veer”, s. Egoreni	gresie	1,5	0,8	-	-	-
104	SRL „Diamax-Agro”, s.Egoreni	gresie	1,31	1,0	-	-	-
105	SRL „Scala-Agrovim”, s.Egoreni,	gresie	2,56	1,9	-	-	-
106	SRL „Marvest-Nord”, s.Iarova	nisip	3,12	0,51	0,9886	-	-
107	SRL „Topograf”, s.Vărăncău	nisip	16,5	4,3225	11,482	-	-
108	SRL „Topograf”, s.Cerlina	nisip	7,2	2,67	3,7848	-	-
109	SRL „Miriams”, s.Vărăncău	calcar	19,8	6,1	-	-	-
110	SRL „Piatra decorativă”, s. Egoreni	gresie	1,3	1,0	-	-	-
111	ÎI „M. Gîtlan”, s. Cosăuți	gresie	0,2	0,05	-	-	-
112	ÎM „Cremsochal”, s.Cremenciug	nisip	4,3	3,6	-	-	-
113	SRL „Soracidor”, s.Holoșnița	nisip	1,3	0,9	-	-	-
114	SRL”AMG Kernel”, s.Egoreni	gresie	3,2	0,36	-	-	-
115	SRL „Cifozap”, s.Cerlina	nisip-prundiș	6,79	1,4	4,4971	-	-
116	SRL „Iulanda-Impex”, s.Egoreni	nisip-prundiș	1,39	-	-	-	-
117	SRL „Guarding”, s.Egoreni	gresie	-	-	-	-	-
STRĂȘENI							
118	SA „Cariera Micăuți”, s.Gornoe	calcar	107,3	95,0	-	-	-

TARACLIA							
119	SRL „Vadimox”, com.Alba de jos	nisip	3,0	3,0	3,0	2,8	1,8
120	SRL „Ergobrix”, or.Tvardița	argilă	19,12	2,0	2,0	-	-
TELENEȘTI							
121	SRL „Nisip-Fros”, s.Scortăni	nisip	2,62	2,4	1,53	1,5	1,5
122	SRL „Corsa-Clim”, s.Căzânești	calcar	5,1	4,6	-	-	-
123	SRL „Nisip-Si”, s.Verejeni	nisip	4,2	3,21	1,10184	-	1,45
124	SRL „Nisip-Si”, s.Ordășei	calcar	4,58	2,87	2,89	-	-
UNGHENI							
125	SRL „Feodora”, s.Costuleni	nisip- prundiș	13,03	7,6	8,9	2,1	2,1
126	SRL „Carferm”, s. Cetireni	nisip- prundiș	10,66	3,554	6,4905	-	-
127	SRL „Sampdoria”, s. Medeleni	nisip- prundiș	5,18	1,35	1,3	-	-
128	SRL „Floarea Petrei”, s. Manoilești	argilă	11,5	-	-	-	-
UTA GĂGĂUZIA							
129	SRL „TER S.C.”, or.Ceadfir-Lunga	nisip	2,71	0,48	-	-	-
130	SRL „ILDÂZ”, s.Congaz	argilă	6,5	0,47	0,47	-	-
CHIȘINĂU							
131	SA „Mina din Chișinău”, mun.Chișinău	calcar	369	138,5	-	-	-
132	ÎS „Sarmat”, mun.Chișinău	calcar	816,9	-	-	-	-

133	SA „Mineral”, mun.Chişinău Cricova I	calcar	277,6	221,0	-	-	-
134	SA „Mineral”, mun.Chişinău Cricova I	calcar	418,0	155,0	-	-	-
135	SRL „PIATRA”, Cricova I	calcar	25,96	-	-	-	-
136	SRL „ZĂCĂMÂNT”, Cricova I	calcar	27,86	21,3	-	-	-
137	FPG „GORNIAC” SRL, Cricova I	calcar	48,65	23,4	-	-	-
138	ÎS „SARMAT”, Cricova I	calcar	3,307	-	-	-	-
139	S.R.L. „Magia Pietrei”, Cricova I	calcar	25,11	21,93	-	-	-
140	CP „Mina Făurari”, s.Paşcani	calcar	215,5	-	-	-	-
141	CP „Orizont-Extragere”, Cricova II	calcar	53,31	45,970	-	-	-
142	SRL „Larensia-COM”, Cricova II	calcar	61,1	22,1	-	-	-
143	CP „Mina Făurari”, s.Făureşti	calcar	91,2	32,8	-	-	-
144	SRL „PIATRA RARĂ”, s. Paşcani	calcar	2,0	1,58	-	-	-
145	CP „Mina Făurari”, s.Făureşti	calcar	215,5	-	-	-	-
146	SRL „Larensia COM”, s.Făureşti	calcar	61,1	22,5	-	-	-
147	CP „Mina Făurari” s.Făureşti	calcar	215,5	-	-	-	-
148	SA „CONCOM RTCA”, s. Goian	calcar	53,7	53,7	-	-	-
149	CP „Mina Făurari”,	calcar	24,03	-	-	-	-

	s. Goian						
150	FACTPC „Nutavi” SRL, s. Goian	calcar	4,9	4,9	-	-	-
151	SRL „Calcar Trans”, s. Goian	calcar	38,4	38,4	-	-	-
152	FPC „Gorniac”SRL, s. Goian	calcar	24,15	4,0	-	-	-
153	SRL „Bunegoț-C”, or.Chișinău	calcar	23,89	0,36	-	-	-
154	SRL „Slatina GRUP”, s. Goian	calcar	10,29	-	-	-	-
155	SRL „Pietrișul”, s.Goian	calcar	15,9	8,91	-	-	-
156	SA „Pietriș”, mun.Chișinău	calcar	55,6	-	-	-	-
157	SA „Edilitate”, (2 km SE de la st.cf.Ghidighici)	calcar	30,0	19,8	-	-	-
158	ÎI „DanielaChimac”, s.Făurești	calcar	1,19	1,10	-	0.10	-
159	SRL „Buchistin”, s.Făurești	calcar	3,4	2,5	-	0.71	-
160	SA „PIETRIȘ”, mun.Chișinău	argilă	47,9	-	-	-	-
161	CMC „Macon” SA, mun.Chișinău, Bubuieci-I	Argilă nisip	23,45 3,62	14,41	15,14	8,08	-
162	CMC „Macon” SA, s.Revaca	argilă	20,26	2,5	-	-	-
163	CMC „Macon” SA, s.Humulești	argilă	6,02	-	-	-	-
164	SRL”STRATEX”, Făurești II	calcar	29.19	0.5	-	-	-
165	SRL”SLATINA TRANS”, Făurești I	calcar	28.91	-	-	-	-

Îmbutelierea apelor minerale și de masă din surse subterane

Anexa 2

Nr.	Denumirea agentului economic, locul amplasării	Autorizație de folosință a apei, termenul de valabilitate	Sursa de îmbuteliere (sonda nr. / izvor)	Măsurile de control aplicate
1	2	3	4	5
ANENII-NOI				
1	S.R.L. „Beșleaga ERVA”, s.Varnița	AM nr. 957 din 15.05.2019, valabil până la 15.05.2022	Sonda nr. 49 CH Sonda nr. 2 C	-
BĂLȚI				
2	S.R.L. „Beermaster Brewery”, mun. Bălți	AM 797, nr.01-08-06/2 din 13.11.2018, valabil până la 12.11.2030	Sonda nr. 1 și 2	Proces-verbal de control nr.PV-IPM-2021-00866 din 13.05.2021
CAHUL				
3	S.R.L. „Cahul Pan”, or.Cahul,	IES, nr.333, din 22.05.2017, valabil până la 22.05.2022	Sonda CH-1	-
4	S.R.L. „Bere Unitanc”, or.Cahul,	AM, nr.P-0213/2021 din 20.07.2021 valabil până la 20.07.2033	Sonda nr.305	-
CIMIȘLIA				
5	S.R.L „Cogîlnic”, or. Cimișlia	AM nr.P-0259/2021 din 13.12.2021 valabilă până la 13.12.2033	Sonda nr.1094	Proces-verbal de control nr.PV-IPM-2021-00767 din 23.04.2021
DONDUȘENI				
6	S.R.L. „Plop Trăisteni”, s.Plop	Lipsește	izvor	nu funcționează
7	ÎI „Acvamarin Cebotari”, s. Baraboi	AM, nr. P-0187/2021 din 19.04.2021	Sonda nr.1150	Proces-verbal de control nr. PV-IPM-2021-01919 din 07.09.2021 Proces-verbal de control nr.PV-IPM-2021-00848 din 07.05.2021
8	ÎS. „Editura Statistica”, s.Plop	AM, nr. p-0255/2021 din 12.11.2021	Sondă arteziană	Proces-verbal de control nr.PV-IPM-2021-02016 din 20.09.2021

				Proces-verbal de control nr.PV-IPM-2021-02571 din 18.11.2021
DUBĂSARI				
9	ÎI „Vanu- Jeregi”, s. Ustia, r-nul Dubasari	Lipsește	Sonda nr.56 ch	nu funcționează
FLOREȘTI				
10	SRL „Rusnac Moldaqua”, s.Gura Căinarului,	IES, nr. 486/04 din 07.12.2017, valabilă pînă la 07.12.2029	Captaj de izvor nr. 1,3,4	Act de control nr. 008971 din 29.04.2021
IALOVENI				
11	SRL „Cascad Vin”, or.Ialoveni	IES, nr. 219, valabil pînă la 2022	Sonda nr. 08/44	-
NISPORENI				
12	SRL „Akvasant-Hâncu”, s.Bursuc	Lipsește	izvor	-
ORHEI				
13	SA „Pivnițele din Brănești”, s. Brănești	IES, nr. 022/Orh din 21.09.17, valabil pînă la 20.09.2022	Sonda nr.4831	-
ȘTEFAN-VODĂ				
14	ÎM „KAVPEN” SRL, com.Purcari	IES, nr. 233, din 13.09.2016, valabil pînă la 13.09.2021	Sonda nr. 2742	nu funcționează (rezervă)
SÂNGEREI				
15	SRL „Gelibert”, or.Sângerei,	IES, nr. 265, din 13.10.2016, valabil pînă la 13.10.2028	Sonda nr. 6B	Proces-verbal de control nr. PV-IPM-2021-01026 din 28.05.2021
SOROCA				
16	SRL „Mobirai”, or. Soroca	IES, nr. 702, din 30.07.2018, valabil pînă la 30.07.2030	Sondele nr. 2R și 5S,	-
STRĂȘENI				
17	SRL „Casa de Comerț Vita”, s.Micăuți	Lipsește	Sonda nr.3941(1)	-
18	SC „Lupu Com” SRL, s.Stejăreni, com.Lozonea	Lipsește	Sonda nr.08/33	-
CHIȘINĂU				
19	ÎCS „Grip-Engineering”, s.Goian	IES, nr. 01-30/475-07, valabil pînă la 10.04.2029	Sonda nr.4677 Sonda nr.4675	-

20	SRL „Serlin Com”, s.Ciorescu,	IES, nr. 01-30/1503-27, valabil până la 25.09.2029	Sonda nr.4852	-
21	SRL „Apă de Dobrogea”, mun.Chișinău	IES, nr. 05-10-307/386, valabil până la 06.07.2028	Sonda nr.23-Ch	-
22	SA „JLC”, mun.Chișinău	IES, nr. 05-10-309/392, valabil până la 10.06.2028	Sonda nr.4039	-
23	SRL „Diata-Plus”, or.Codru,	IES, nr. 05-10-308/391, valabil până la 25.03.2028	Sonda nr.97-Ch	-
24	SRL „Anticor-Service”, s.Trușeni,	IES, nr. 05-10-288/66, valabil până la 04.02.2028	Sonda nr.128A	-
25	SRL „KELLERS”, s.Budești,	IES, nr. 01-30/851, valabil până la 22.04.2028	Sonda nr. 383	-

V. PROTECȚIA RESURSELOR FUNCiare

Dumitru APARATU,
*Inspector principal, Direcția control
geologic și resurse funciare*

Solul este baza existenței vieții terestre. Deși reprezintă numai 29% din suprafața planetei Pământ, iar apele au 71% din această suprafață, motiv pentru care planeta noastră este numită și Planeta Albastră, totuși, suprafața terestră realizează 95% din producția alimentară, iar apele, care reprezintă 71%, ne oferă numai 5% din necesarul de hrană.

Solul este un corp natural organo-mineral cu profil vertical, care s-a format la suprafața uscatului în urma interacțiunii îndelungate a organismelor cu rocile parentale în anumite condiții de climă pe diferite elemente de relief.

În natură solul îndeplinește multiple misiuni, fiind baza teritorială și substanțială a plantelor terestre, mediu de viață a unor organisme numite pedobionți, uzină de prelucrare a reziduurilor organice etc.

Învelișul de sol al Republicii Moldova este prezentat de 5 clase, care includ 15 tipuri genetice cu 36 subtipuri. Unitățile superioare sunt prezentate de multiple genuri, specii, varietăți, care se deosebesc prin grosime (profundime), textură, gradul de eroziune, salinizare, solonețizare, hleizare etc. Toate acestea multiplică variabilitatea solurilor, condiționează caracterul neuniform al învelișului de sol.

Solul ca producător de bunuri, mijloc de producție, poate fi exploatat în decurs de milenii, cu condiția excluderii proceselor de degradare. Starea actuală a învelișului de sol al Republicii Moldova este îngrijorătoare. Este necesară realizarea urgentă a unui sistem de măsuri orientate spre folosirea eficientă, protejarea, conservarea calității și diversității solurilor.

Solul este mijlocul principal de producție în agricultură, veșnic producător de bunuri. În această calitate el este apreciat ca principala bogăție a țării.

Solurile Moldovei sunt considerate ca fiind printre cele mai fertile din lume. Deși ele prezintă principala bogăție naturală a țării, în ultimii 25 de ani interesul oamenilor scade față de agricultură.

Republica Moldova se bucură de o climă favorabilă și de un pământ fertil. Solurile Moldovei prezintă circa un miliard tone de humus, 50 milioane tone de azot, 60 milioane tone de fosfor, 700 milioane tone de potasiu, conform Centrului Republican de Pedologie Aplicată. Ponderea maximă în economie o deține sectorul agricol și baza pe care se produce jumătate din exporturile Republicii Moldova.

Nota medie de bonitate pe țară constituie 63 puncte și se reduce anual în dependență de activitățile degradative. Astfel eroziunea slabă reduce potențialul productiv (deci și calitatea solului) cu 20%, medie - cu 40%, puternică - cu 60-80%.

Starea actuală a solurilor, precum și eficiența utilizării resurselor de sol nu pot fi considerate satisfăcătoare din următoarele motive principale: parcelarea fondului funciar și deteriorarea sistemelor antierozionale regionale; lipsa organizării antierozionale a terenurilor agricole și a măsurilor de conservare a solurilor; cantitățile insuficiente de îngrășăminte încorporate în sol; lipsa asolamentelor, ierburilor perene și predominarea cultivării pe pante a culturilor prășitoare.

Suprafața totală a fondului funciar al Republicii Moldova constituie 3 384,72 mii ha, inclusiv 2 091,9 ha – terenuri cu destinație agricolă.

Suprafața terenurilor proprietate publică a statului constituie 783,9 mii ha (23,1%), suprafața terenurilor proprietate publică a unităților administrativ-teritoriale – 700,4 mii ha (20,7%) și suprafața terenurilor aflate în proprietate privată 1 900,4 mii ha (56,2%).

- Suprafața totală a terenurilor cu destinație agricolă – 2 091,9 mii ha.
- Suprafața terenurilor erodate - 877 644 ha.
- Pierderile anuale de sol fertil – 26 mln. tone.
- Miriștea arsă pe o suprafață de circa 348 ha.
- Întocmite procese-verbale și acțiuni de recuperare a pagubelor resurselor de sol în sumă de 15 364 253 lei, amenzi aplicate – 614 850 lei.

Repartizarea fondului funciar pe categorii de terenuri

Tabelul 1

Categoria	Suprafața totală la 01.01.2021, mii ha
1.Terenuri cu destinație agricolă	2091,9
2.Terenurile din intravilanul localităților	314,24
3.Terenurile destinate industriei, transporturilor și cu altă destinație specială	59,63
4.Terenurile destinate protecției naturii, ocrotirii sănătății, activităților recreative	4,06
5.Terenurile fondului silvic	448,2
6.Terenurile fondului apelor	86,8
7.Terenurile fondului de rezervă	379,72
Total terenuri	3384,72

Pe parcursul anului diferitor întreprinderi și organizații le-au fost repartizate în alte scopuri decât cele agricole 108 ha. Solul fertil depozitat și păstrat de la obiectele de construcții și cariere constituie 37 183 mii m³, dintre care s-au utilizat 32 890 mii m³.

Fondul funciar se caracterizează prin:

- predominarea cernoziomului în învelișul de sol cu potențial înalt de productivitate (*Figura 1*);
- gradul înalt de valorificare;
- relief accidentat: 80% din terenurile agricole sunt amplasate pe pante.

Republica Moldova dispune de o bogată resursă pedologică care, în mare măsură, asigură activitatea economică. Circa 3/4 din suprafața terenurilor agricole ocupă cernoziomurile, care se consideră cele mai productive soluri. Însă potențialul productiv al solurilor în condițiile relațiilor funciare actuale nu este utilizat adecvat, pe fondul arabil continuă și se accelerează procesele de degradare. 80 la sută din suprafața fondului agricol este amplasată pe pante, ceea ce favorizează eroziunea solului provocată de ploile torențiale în condițiile predominării în structura culturilor a celor

prășitoare și lipsa măsurilor antierozionale. Suprafețele supuse lucrărilor intensive agricole (terenurile arabile + plantațiile perene) au rămas în limitele a 63% din suprafața totală a țării, în timp ce suprafețele fânelor și pășunilor s-au redus. Ponderea pârluogelilor rămâne în creștere, în anul curent a constituit 42,0 mii hectare sau 1,7% din fondul funciar al țării.

Calitatea solurilor fondului agricol este diferită. Fiind apreciată convențional prin notele de bonitate (cu 100 de puncte fiind apreciat cernoziomul tipic moderat humifer) indicele mediu calitativ al zonelor pedogeografice constituie 59–69 puncte, al raioanelor pedo-geografice variază între 50–75 puncte. Predominarea cernoziomurilor condiționează calitatea superioară, care în condițiile reale a unităților teritoriale este redusă de gradele de eroziune, prezența solurilor puțin productive, proceselor și consecințelor degradării. Nota medie de bonitate pe țară constituie 63 puncte și se reduce anual în dependență de activitățile degradabile. Astfel eroziunea slabă reduce potențialul productiv (deci și calitatea solului) cu 20%, medie - cu 40%, puternică - cu 60-80%.

Calitatea resurselor de sol se diminuează din cauza majorării arealelor solurilor halomorfe (solonețizate și salinizate), hidromorfe (cernoziomoide și mocirle), poluării cu diferite deșeuri și substanțe chimice. Relieful

accidentat, ploile torențiale, sectoarele mici de terenuri împădurite condiționează accelerarea eroziunii solurilor pe pante, intensificarea alunecărilor de teren. Conform datelor Cadastrului Funciar solurile erodate ocupă circa 877 644 ha, inclusiv 504 777 ha – slab erodate, 259 332 ha – moderat erodate și 114 165 ha – puternic erodate. Suprafața solurilor erodate s-a majorat pe parcursul ultimelor 40 de ani cu 283,4 mii ha, avansând cu 7086 ha anual (**Figura 2, Tabelul 2**).

Nivelul cel mai înalt de erodare a terenurilor agricole este înregistrat în raioanele Călărași (56,1%), Cahul (44,4%), Hâncești (43,7%), Ungheni (43,4%), Nisporeni (43,4%). Pierderile anuale de sol fertil de pe terenurile agricole cauzate de eroziune constituie, după unele date, 26 mln. tone, inclusiv humus – 700 mii tone, azot – 50 mii, fosfor – 34 mii, potasiu – 597 mii tone. În mod indirect acest flagel are și alte consecințe: înămolirea iazurilor și altor bazine acvatică, poluarea solurilor, apelor subterane cu produse de uz fitosanitar și fertilizanți, distrugerea căilor de comunicație, construcțiilor hidrotehnice, etc.

Suprafața terenurilor afectate de ravene constituie 12 049 ha. Acestea scot anual din circuitul agricol aproximativ 100 ha terenuri, iar volumul de sol scos din circuitul agricol este de 10–15 mln.m³. Prejudiciul cauzat economiei naționale, conform datelor, constituie 83 mln. lei.

Degradarea resurselor funciare este cauzată și de alunecările de teren. Suprafața lor, conform cadastrului funciar constituie 24 184 ha. Cele mai mari suprafețe cu alunecări sunt în raioanele Călărași – 3 588 ha, Ungheni – 1 863 ha, Hâncești – 1 055

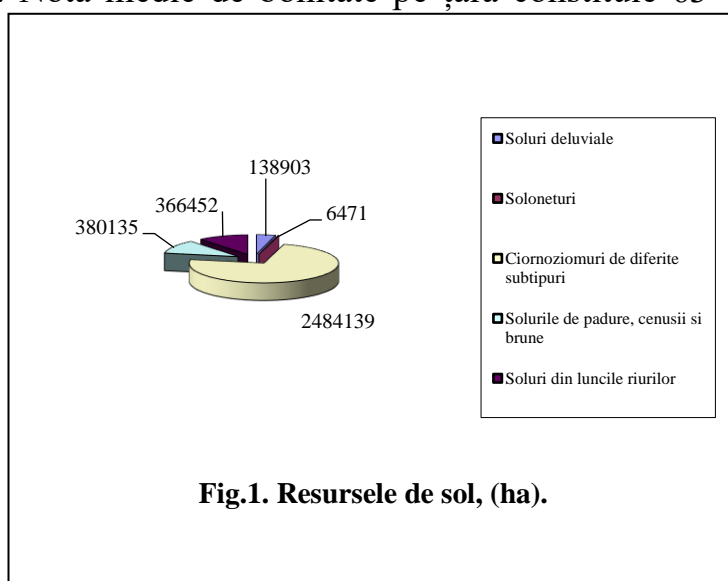


Fig.1. Resursele de sol, (ha).

ha, Strășeni – 629 ha, Telenești – 516 ha. Alunecările de teren prezintă o primejdie permanentă și pentru multe obiecte sociale: case de locuit, drumuri, construcții hidrotehnice. Consecințele eroziunii sunt multilaterale și afectează nu numai stratul superior. Devin tot mai nefavorabile proprietățile fizico-chimice, conținutul de humus scade cu aproximativ 1 tonă la 1 ha. Concomitent cu eroziunea de suprafață se produce eroziune liniară, de adâncime. Un factor negativ specific regiunilor deluroase prezintă alunecările de teren, care se activează periodic suprafața lor majorându-se anual cu aproximativ 2,5 mii ha. Suprafața alunecărilor de teren active s-a majorat.

Starea actuală a solurilor, precum și eficiența utilizării resurselor de sol nu pot fi considerate satisfăcătoare din următoarele motive principale:

- Parcelarea fondului funciar și desființarea sistemelor antierozionale regionale;
- Lipsa organizării antierozionale a terenurilor agricole și măsurilor de protejare a solurilor;
- Cantitățile mizere de îngrășăminte naturale încorporate în sol;
- Lipsa asolamentelor, ierburilor perene și predominarea pe pante a culturilor prășitoare.

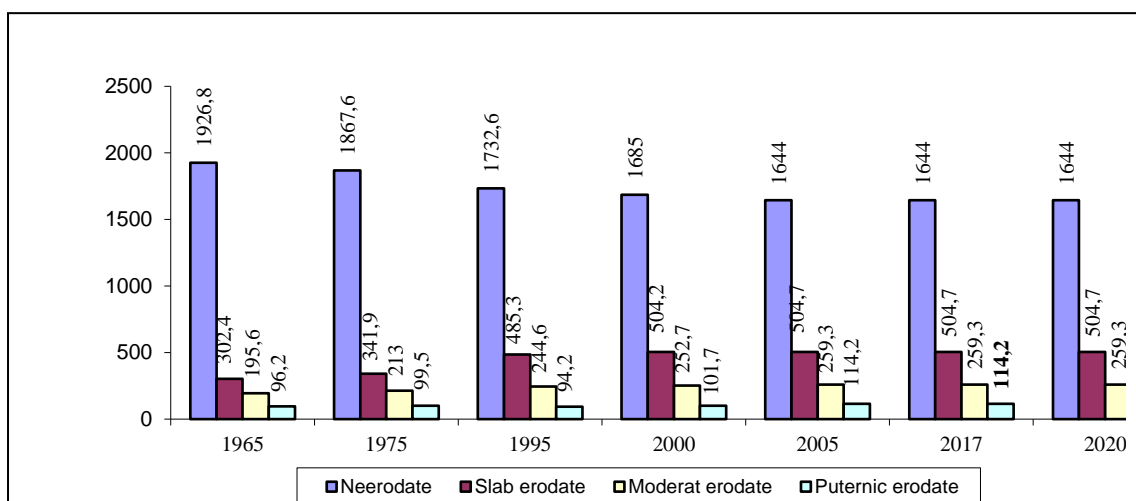


Fig.2.Eroziunea solului, (mii ha)



Caracteristica calitativă a terenurilor

Tabelul 2

Nr. d/o	Denumirea unităților administrativ-teritoriale	Total terenuri agricole, (ha)	Din care supuse cercetărilor pedologice, (ha)	Nota medie ponderată de bonitate, (puncte)	Terenuri erodate, ha			
					Total	inclusiv		
						Slab	Moderat	Puternic
I	2	3	4	5	6	7	8	9
1	r-ul Anenii Noi	66830,25	63151	59	25086	15246	6748	3092
2	r-ul Basarabesca	23183,50	21637	56	10054	5573	2980	1501
3	r-ul Briceni	62441,94	54667	70	11298	7945	2601	772
4	r-ul Cahul	116332,60	113660	58	52105	23827	17619	9760
	r-ul Cantemir	64960,50	62508	57	27042	14517	8906	3619
6	r-ul Călărași	40958,16	35049	50	23148	9922	8877	4400
7	r-ul Căușeni	102247,90	94881	62	25290	13293	7824	4173
8	r-ul Cimișlia	71804,67	68890	62	33749	20108	10080	3561
9	r-ul Criuleni	52183,83	48523	69	16842	11064	4637	1141
10	r-ul Dondușeni	53575,48	48943	78	12995	9013	3137	833
11	r-ul Drochia	87296,19	81077	73	25829	18879	5491	1267
12	r-ul Dubăsari	22766,08	22914	66	4670	3070	1032	566
13	r-ul Edineț	74373,99	67492	78	17214	12228	3514	1468
14	r-ul Fălești	81183,33	75264	65	31906	18066	8445	5423
15	r-ul Florești	89297,36	83796	71	27979	19863	6000	2116
16	r-ul Glodeni	56353,12	52680	72	22197	15515	4897	1785
17	r-il Hîncești	93135,89	87040	58	41002	20137	13234	7628
18	r-ul Ialoveni	52886,32	51630	58	27710	13249	9647	4814
19	r-ul Leova	58269,80	54517	57	21578	11513	7554	2511
20	r-ul Nisporeni	39063,88	34652	54	17041	8189	6314	3441
21	r-ul Ocnița	45897,52	40201	71	8870	6051	2264	555
22	r-ul Orhei	82599,58	74377	63	30434	18491	8780	3162
23	r-ul Rezina	43199,10	41313	62	22404	13094	7000	2310
24	r-ul Rîșcani	76371,52	71447	70	28177	16274	8308	3595
25	r-ul Singerei	79661,21	75838	55	34056	16634	10329	6599
26	r-ul Soroca	82538,52	74949	71	25578	17790	5831	1957
27	r-ul Strășeni	34627,33	32240	55	16016	7831	5445	2740
28	r-ul Șoldănești	41328,44	38671	74	15112	9312	4558	1242
29	r-ul Ștefan-Vodă	78776,46	76206	62	24960	14573	7969	2417
30	r-ul Taraclia	55321,32	51594	60	16179	9836	4605	1316
31	r-ul Telenești	63051,22	58718	58	24874	13351	8171	3352
32	r-ul Ungheni	73728,84	68255	54	32184	13726	11229	7228
33	mun. Chișinău	31139,89	26761	64	11936	6780	3678	1478
34	mun. Bălți	4032,27	2618	65	623	541	46	36
35	mun. Bender	1812,09	1236	83	230	209	21	
36	UTA Găgăuzia	147004,50	143315	56	57337	31132	19122	8742
37	UAT din stânga Nistrului	264231,80	238666	68	53939	37935	12439	3565
	Total	2514466,40	2339376,00	63	877644	504777	259332	114165

Pe terenurile degradate, gestionate de primării, în anul 2021 au fost plantate 178 ha plantații forestiere. De asemenea, au fost sădite doar 1 378 ha fâșii forestiere de protecție a câmpurilor agricole și 34 ha fâșii forestiere de protecție a resurselor acvatice.

Influența negativă asupra calității solurilor este condiționată și de procesele de dehumificare. În solurile valorificate, datorită reducerii materiei organice, conținutul

de humus scade anual cu 0,5-0,7 t/ha. În același timp, sistematic se reduc rezervele de elemente nutritive cu 150-180 kg/ha, se dereglează bilanțul azotului, fosforului și potasiului în sol. Bilanțul negativ al humusului și al elementelor nutritive nu poate fi modificat și reglat în condițiile reducerii încorporării nesatisfăcătoare în sol a îngrășămintelor. Dacă în anul 2000 s-au încorporat 8,97 mii tone de îngrășămintă chimice, în anul curent ele au fost utilizate în volum de 60 mii tone, cu 51,03 mii tone mai mult, iar îngrășămintele organice s-au utilizat într-un volum de 73 mii tone. În același timp, deșeurile zootehnice în multe cazuri se depozitează la gunoiști cu alte deșeuri sau împrăștiate pe maluri de râuri și râpi în diferite locuri neautorizate.

Pășunatul excesiv este un fenomen specific pentru țară și are impact negativ asupra mediului. Șeptelurile de animale prevalează cu mult normele stabilite de capete la 1 ha de pășuni. Totodată, majoritatea pășunilor, amplasate pe terenuri erodate, sunt slab productive. Nu se întreprind măsuri de ameliorare a acestora din cauza lipsei de mijloace financiare.

Suprafața totală a solonețurilor și solurilor solonețizate constituie 107 mii ha, din care 35 la sută sunt terenuri arabile, iar 65 la sută - pășuni. Prejudiciul cauzat economiei de procesul de solonețizare constituie 43 mln. lei anual.

Suprafața totală a solurilor salinizate și a solonciacurilor este de 112 mii ha, din care 30 la sută sunt terenuri arabile și 70 la sută pășuni. Prejudiciul cauzat economiei în rezultatul scăderii recoltelor cu 25 la sută, constituie 423 mln. lei anual.

În scopul diminuării și combaterii deficitului de umiditate și majorării productivității solurilor în condițiile xerofite măsura radicală devine aplicarea udatului artificial – irigarea. Irigarea cernoziomurilor poate fi aplicată numai cu condiția utilizării apelor calitative (mineralizarea < 1,0 g/l, SAR < 3) și respectarea strictă a normelor de irigare. Însă tocmai în regiunile xerofite de sud resursele de apă sunt mineralizate și reduse sau lipsesc. Tentativele utilizării pentru udatul artificial cu ape necalitative conduc la degradarea (solonețizarea și salinizarea) solurilor care devine ireversibilă.

Suprafața totală a terenurilor ameliorate constituie 297,4 mii ha, inclusiv 228,2 mii ha - irigate și 69,2 mii ha - desecate.

Pe lângă procesele de degradare fizică și deșertificare în țară există problema poluării solurilor. În ultimele decenii poluarea de fond a solurilor a devenit mai puțin actuală datorită reducerii considerabile a principalelor surse de poluare difuză. S-au redus semnificativ cantitățile de fertilizanți și produse de uz fitosanitar aplicate în agricultură. Conținutul mediu sumar al poluanților în soluri constituie mai puțin de 0,0008 mg/kg. Se mai produce la nivel local poluarea solurilor terenurilor agricole cu cupru mobil. Devine tot mai acută problema poluării locale a solurilor cu deșeuri menajere solide. Aceste deșeuri sunt transportate (aruncate) în râpi, fâșii forestiere, fâșii riverane de protecție a râurilor și bazinelor acvatice, pe marginea drumurilor. Aceste deșeuri poluează mediul ambiant și, în primul rând, solul.

Se specifică un număr mare de terenuri contaminate cu pesticide. Numărul lor este de cca 100 cu o suprafață totală estimată la cca 330 ha. În rezultatul studiilor efectuate aceste terenuri au fost împărțite în cinci categorii de risc. Terenurile și obiectele din prima categorie cu risc foarte înalt (5% din numărul total) și cele din a doua categorie cu risc înalt (30% din numărul total) necesită măsuri urgente de remediere. O anumită experiență în acest sens a fost acumulată în cadrul câtorva proiecte-pilot prin izolarea materialelor contaminate în sarcofage. Spre exemplu, sarcofagul de izolare a deșeurilor

POP din apropierea s. Congaz (UTA Găgăuzia) a fost organizat la o distanță de circa 3 km față de localitate. Volumul deșeurilor înhumate constituie: 1014 m. c. deșeuri de construcție a fostului depozit de chimicale și 786 m. c. de sol contaminat.

De rând cu factorii poluatori la degradarea terenurilor agricole duc și incendiarea miriștilor și resturilor vegetale în câmp, fenomen și practici în continuă descreștere. Astfel în anii 1995-2000 miriștile erau incendiate pe suprafețe de zeci de mii de hectare, iar în ultimii ani, datorită acțiunilor întreprinse de către inspectorii ecologiști din teritoriu aceste suprafețe s-au redus și sunt mult mai mici, circa 418 hectare, (**Figura 3**). La fel s-au redus substanțial și cazurile de incendiere a resturilor vegetale în legătură cu extinderea producerii peleților și brichetelor din biomasă. Această activitate economică în ultimii ani ia amploare și va influența pozitiv starea ecologică a terenurilor.

Controlul efectuat de către inspecțiile ecologice constată că solurile fertile, bogăția principală a țării, sunt supuse permanent unei degradări intensive, cauzate de factori naturali și antropogeni.

Fig.3.Arderea miriștii



Starea actuală a solurilor, precum și eficiența utilizării resurselor de sol nu pot fi considerate satisfăcătoare din următoarele motive principale: parcelarea fondului funciar și deteriorarea sistemelor antierozionale regionale; lipsa organizării antierozionale a terenurilor agricole și a măsurilor de conservare a solurilor; cantitățile insuficiente de îngrășăminte încorporate în sol; lipsa asolamentelor, ierburilor perene și predominarea cultivării pe pante a culturilor prășitoare.

Pe parcursul anului au fost controlați 844 agenți economici, depistate 215 cazuri de încălcare a legislației ecologice și funciare, întocmite 399 procese-verbale și acțiuni de recuperare a pagubelor cauzate resurselor funciare în sumă de 15 364 253 lei, amenzi aplicate

614 850 lei. Concomitent, s-a participat în componența a 398 comisii pentru selectarea terenurilor pentru diferite construcții, 57 comisii de recepție a obiectelor în exploatare. Au fost examinate și coordonate 51 dosare cadastrale. S-au examinat 202 petiții și semnale. Au fost pregătite un șir de materiale informative (54) pentru organele ierarhic superioare. Au fost examinate și pregătite avize la 163 dosare a produselor de uz fitosanitar și fertilizanților înaintate spre omologare, extinderea sferei de utilizare și reomologare. S-a activat în direcția propagării rezultatelor controalelor efectuate în domeniul protecției solurilor prin intermediul presei și radio-televiziunii.

Nu se asigură în deplină măsură respectarea de către beneficiari a prevederilor Legii privind protecția mediului înconjurător (art. 23,35 – 39,62), Codului funciar (art. 29,33,79), Legii cu privire la zonele și fâșiile de protecție a râurilor și bazinelor de apă (art. 14). Sunt depistate cazuri de prelucrare a solului în fâșiile riverane de protecție a râurilor Nistru, Răut, Bâc, Lăpușna, Cogâlnic, Ișnovăț, Ciulucul Mare, Ialpuș, Cula. Deseori în aceste zone sunt depozitate deșeuri de diferită proveniență. Astfel de cazuri au fost depistate în raioanele Taraclia, Telenești, Cimișlia, Ungheni, , Comrat, Criuleni, Rezina, Soroca, Leova, Hâncești, Orhei, Fălești, Căușeni, Anenii Noi.

Un alt gen de încălcare a legislației ecologice sunt construcțiile nelegitime și nedecopertarea stratului de sol fertil, folosirea lui contrar destinației. Așa cazuri au fost depistate în raioanele Ialoveni, Căușeni, Glodeni Orhei, Șoldănești, Florești, Anenii Noi, Căușeni, Hâncești, Criuleni, Dubăsari, Strășeni, mun. Chișinău. Cazuri de ocupare ilicită a terenurilor au fost depistate în raioanele Taraclia, Florești, Telenești,, Cantemir, Râșcani, UTA Găgăuzia. Sunt frecvente și încălcările legislației funciare, inclusiv prin modul de prelucrare a terenurilor agricole de-a lungul pantei, de asemenea și cultivarea culturilor prășitoare pe versanți cu înclinația mare (raioanele Ungheni, Călărăși, Hâncești, Strășeni, Sângerei, Râșcani, Nisporeni, Rezina, Orhei, Telenești, Dubăsari, Criuleni etc).

În scopul preîntâmpinării arderii miriștii, paielor, ierbii uscate în fâșiile forestiere și în conformitate cu prevederile art. 62 al Legii privind protecția mediului înconjurător, Inspectoratul a emis o Dispoziție cu prevenirea și contracararea arderii miriștii, paielor și altor resturi vegetale, iar Inspecțiile au monitorizat executarea ei.

Activitățile de contracarare a arderii miriștii, paielor și altor resturi vegetale au fost anticipate de efectuarea unui șir de măsuri organizatorice întreprinse de subdiviziunile Inspectoratului.

Subdiviziunile teritoriale în comun cu organele publice locale au participat la elaborarea programelor de prevenire a incendiilor, inclusiv a arderii conștiente a paielor și miriștii.

Concomitent, agenții economici care practică creșterea și colectarea cerealelor au fost atenționați despre pericolul care poate fi produs în perioada recoltării cerealelor.

Agenților economici, care practică creșterea și colectarea cerealelor, prin actele de control ale inspectării îndeplinirii cerințelor privind protecția mediului și folosirea rațională a resurselor naturale, le-au fost prescrise indicații obligatorii în vederea neadmiterii arderii miriștilor și altor resturi vegetale.

Problema în cauză a fost reflectată în mass-media de către specialiștii Inspectoratului.

În scopul promovării măsurilor de menținere și sporire a fertilității solurilor e necesar ca în toate primăriile să se elaboreze și implementeze programe complexe științific argumentate de sporire a fertilității solurilor și protecția lor contra eroziunii și altor factori de degradare, care ar prevedea:

- mobilizarea eforturilor la etapa de postprivatizare în direcția consolidării terenurilor și formării unităților agricole viabile, eficiente pentru a facilita aplicarea asolamentelor și tehnologiilor moderne;
- folosirea rațională a terenurilor, preîntâmpinarea cazurilor de acaparare ilicită a lor, respectarea elementelor obligatorii de organizare a teritoriului, ameliorare a calității solurilor, ocrotire a naturii;

- organizarea antierozională a teritoriului și implementarea măsurilor organizatorice, agrotehnice și hidrotehnice, având ca scop combaterea eroziunii solului;
- implementarea asolamentelor științific argumentate;
 - urgentarea lucrărilor de împădurire a râpilor, terenurilor predispuse alunecărilor de teren, terenurilor puternic erodate;
 - reglarea regimului de nutriție prin aplicarea fertilizanților, mărirea cotei culturilor leguminoase în asolamente;
 - fondarea și restaurarea funcțională a fâșiilor forestiere antierozionale de protecție a solurilor;
 - efectuarea măsurilor pedoameliorative pentru ameliorarea solurilor înmlăștinite, salinizate, solonețizate;
 - recultivarea terenurilor degradate și poluate cu antrenarea lor în sectorul silvic;
 - inventarierea sistemelor de irigare și de desecare, aprecierea stării lor tehnice, luarea de măsuri în vederea reparării lor;
 - aducerea în concordanță a efectivului de animale cu productivitatea pășunilor;
- respectarea timpului de pășunat și a repausului covorului ierbos;
- organizarea conveierului verde între pajiști și culturi furajere.

Bibliografie

- Legea nr. 1515 din 16.06. 1993 privind protecția mediului înconjurător.
- Codul funciar nr. 828 din 25.12.1990.
- Legea nr. 440 din 27.04.1995 cu privire la zonele și fâșiile de protecție a apelor râurilor și bazinelor de apă.
- Hotărârea Guvernului nr. 1170 din 25.10.2016 pentru aprobarea Regulamentului cu privire la modul de transmitere, schimbare a destinației și schimb de terenuri.

VI. UTILIZAREA ȘI PROTECȚIA FLOREI. STAREA ARIILOR NATURALE PROTEJATE DE STAT.

Daniel ZUGRAVU,
*Șef adjunct, Inspectoratul pentru
Protecția Mediului*

Alexandru JAMAN,
*Șef, Direcția control fond forestier,
arii naturale protejate și spații verzi*

„Biodiversitate” este denumirea varietății de ecosisteme (capitalul natural), de specii și de gene din lume sau dintr-un anumit habitat. Ea este esențială pentru starea de bine a oamenilor, deoarece oferă servicii care susțin economiile și societățile noastre. De asemenea, biodiversitatea este esențială pentru serviciile ecosistemice – serviciile pe care le furnizează natura –, cum sunt polenizarea, reglarea climei, protecția împotriva inundațiilor, fertilitatea solului și producerea de alimente, combustibili, fibre și medicamente.

În prezent asistăm însă la un declin constant al biodiversității, cu consecințe profunde pentru lumea naturală și pentru starea de bine a oamenilor. Principalele cauze ale acestui declin sunt modificările aduse habitatelor naturale de către sistemele intensive de producție agricolă, de construcții, de exploatarea excesivă a pădurilor, râurilor, lacurilor și solurilor, de speciile alogene invazive, de poluare ș.a. Rolul uriaș pe care îl are biodiversitatea în asigurarea durabilității lumii și a vieților noastre face ca declinul ei continuu să fie cu atât mai îngrijorător.

Pădurile sunt ecosistemele păstrate cel mai bine și care au cea mai mare biodiversitate din Moldova. Ele se află predominant în partea centrală a țării, zona nordică și cea sudică fiind mai puțin împădurite.

Managementul silvic nesustenabil din trecut a contribuit la starea actuală a pădurilor Moldovei. Acesta include recoltarea/tăierea celor mai valoroase specii, fără o gestionare adecvată a regenerării lor, cu impact inerent asupra structurii și compoziției speciilor, împădurirea și reîmpădurirea cu specii neadecvate condițiilor locale, precum și consumul ridicat de lemn pentru necesitățile de energie primară și casnice ale gospodăriilor.

O atenție deosebită se acordă măsurilor efectuate în cadrul Acțiunii de înverzire a Plaiului „Un arbore pentru dănuirea noastră”, îndeosebi activităților de plantare a arborilor.

Entitățile silvice subordonate Agenției "Moldsilva", în anul 2021 pe terenurile fondului forestier au fost executate crearea culturilor silvice pe o suprafață de 875 ha, lucrări de regenerare naturală cât și ajutorarea regenerării naturale pe o suprafață totală de 2479 ha, fiind eliberat material săditor în cantitate de 444182 bucăți.

Pe teritoriul localităților Republicii Moldova, în scuarle, parcurile, teritoriile adiacente caselor de locuit, școlilor, grădinițelor și altor instituții, în preajma străzilor din orașe și sate, de către Administrațiile Publice Locale s-au plantat 377,794 arbori și arbuști de diferite specii. Pe teritoriul mun. Chișinău s-au plantat 24099 arbori și arbuști de diferite specii. Subdiviziunile din teritoriu ale Ministerului Transporturilor și

Infrastructurii Drumurilor cât și a Căilor Ferate au plantat în fâșiile forestiere de protecție a traseelor auto și feroviare 1550 arbori și arbuști.

Flora

Plantele în general, și plantațiile forestiere în special, sunt baza menținerii echilibrului compușilor aerului atmosferic, sunt fabrici și depozite principale ale substanțelor organice, care înmagazinează și conservă energia solară și biodiversitatea. Protecția și menținerea învelișului vegetal este o problemă de ne-compromis pentru existența durabilă a vieții pe Pământ.

Pădurea este un spațiu primordial pentru ocrotirea naturii în scopuri științifice, ca ecosisteme naturale stabile, pentru conservarea și protejarea unor elemente de floră sau de faună unice, rare sau pe cale de dispariție, ca rezervații genetice pentru producerea de semințe în care pot fi studiate legile naturii care asigură funcționarea ecosistemelor forestiere.

Astfel, ecosistemele forestiere ale Republicii Moldova constituie mediile de viață cele mai reprezentative pentru conservarea biodiversității naturii, iar ariile protejate constituie strategia cea mai importantă de conservare și de utilizare durabilă a resurselor, de cercetare a legilor naturii, de educație și de conștientizare publică privind protejarea mediului înconjurător.

Flora ecosistemelor forestiere include 1000 specii de plante vasculare dintre care 46 specii sunt incluse în Cartea Roșie a Republicii Moldova, iar 224 sunt protejate de stat, fiind atribuite la categoria monumente ale naturii, prin Legea fondului ariilor protejate de stat nr.1538 din 25.02.1998.

Avem nevoie cu toții de păduri sănătoase. Depindem de ele pentru a supraviețui, de la aerul pe care îl respirăm până la lemnul pe care îl folosim. Pădurile asigură habitatele necesare oamenilor și animalelor, protejează bazinele hidrografice, previn eroziunea solului și diminuează schimbările climatice. Cu toate acestea, în ciuda dependenței noastre de păduri, oamenii încă permit ca ele să dispară.

La începutul ultimului deceniu al secolului XX, ritmurile extinderii suprafețelor cu vegetație forestieră (păduri, fâșii forestiere de protecție etc.) au conținut, ca la sfârșitul acestuia practic să stopeze definitiv. Prevăzând consecințele nefaste, care pot urma după aceasta, actuala conducere a Agenției pentru Silvicultură „Moldsilva”, a trasat drept una din principalele direcții de activitate a sectorului forestier național – extinderea suprafețelor cu vegetație forestieră. În acest context, au fost organizate întâlniri de lucru cu factori de decizie la nivel național și în toate raioanele țării. Drept rezultat, procesul de alocare a terenurilor degradate, precum și de împădurire a acestora a fost relansat.

Diversitatea biologică reprezintă o particularitate specifică planetei noastre, care asigură funcționalitatea optimă a ecosistemelor, existența și dezvoltarea biosferei în general.

Flora Republicii Moldova este diversă și include cca 5513 specii de plante (superioare – 1989 specii, inferioare – 3524 specii).

După compoziția floristică cele mai bogate sunt ecosistemele forestiere (peste 850 specii), apoi cele de stepă (peste 600 specii), de luncă (cca 650 specii), petrofite (cca 250 specii), acvatice și palustre (cca 160 specii). Din cauza comportamentului uman din ce în ce mai indiferent față de natura care ne înconjoară, din cauza tehnologiilor avansate, care sunt făcute pe bază de combustibil și alți poluanți natura își pierde din coloritul și diversitatea ei.

Plantele, în general și plantațiile forestiere în special, sunt suportul de bază al menținerii echilibrului compușilor aerului atmosferic. Acestea sunt adevărate fabrici de oxigen și depozite de substanțe organice, care înmagazinează și conservă energia solară și consolidează biodiversitatea. Protecția și extinderea învelișului vegetal este o condiție vitală pentru existența durabilă a vieții pe Pământ.

Semnificativ este faptul că, pe de o parte, populațiile speciilor răspândite în ecosistemele naturale scad treptat, iar pe de altă parte, populațiile speciilor adventive și ruderales se află în proces de expansiune accelerată în toate tipurile de ecosisteme. Flora republicii este repartizată neuniform în ecosistemele terestre acvatice și palustre.

Flora ecosistemelor forestiere din R. Moldova este prezentată în păduri în mare parte de specii de foioase. Predominate sunt pădurile de cvercinee răspândite conform legițărilor altitudinale și exigenței față de indicii ecologici principali ai biotopurilor.

În zona de nord a republicii se întâlnesc două tipuri de păduri: stejăret cu stejar pedunculat și cireș (dominante în această zonă) și stejăret cu stejar pedunculat și mesteacăn. Ultimul tip, amplasat în sectoarele de pădure "Rosășeni" și "Mestecăniș" ale ocolului silvic Ocnița, indică limita de răspândire sud-vestică a mesteacănelui în Europa de Est.

Sectoarele de pădure de fag, *Fagus sylvatica L.*, se întâlnesc numai în partea de nord-vest a înălțimii Moldovei Centrale (Codrii), la altitudini de 200-400 m, pe pante cu expoziție nordică și nord-estică, unde fagul se află la limita estică a arealului. Pantele cu expoziție sudică din regiunea Codrilor sunt ocupate de goruneturi monodominante (*Quercus petraea [Mattuschka] Liebl.*) și goruneturi cu carpen (*Carpinus betulus L.*).

În ecosistemele de pădure din partea sudică a republicii se întâlnesc comunități forestiere de tip mediteranean din stejar pufos (*Quercus pubescens Willd.*), care în Moldova indică limita de nord-est a arealului și păduri de stejar pedunculat (*Quercus robur L.*).

Componenta floristică a pădurilor de stejar pufos include peste 400 specii, cele mai reprezentative fiind cele stepice. Dintre ele un număr însemnat revine elementelor mediteraneene – balcanice, majoritatea fiind la limita arealului.

Luncile râului Prut și ale fluviului Nistru sunt parțial ocupate de sectoare cu comunități forestiere de luncă din plop alb (*Populus alba L.*), stejar pedunculat (*Quercus robur L.*), ulm (*Ulmus laevis Pall.*), de diverse specii de salcie (*Salix*). Pădurile de luncă constituie 4,7% din suprafața totală a pădurilor republicii.

Gradul de împădurire a țării variază de la zonă la zonă: la Nord -7,2%, la Centru - 13,5% și în zona de Sud - 6,7%. Fondul forestier este gestionat actualmente de Agenția "Moldsilva" - 86,7%, de organele administrației publice locale - 12,8%, de alți deținători, cum ar fi: Căile Ferate, SA Drumuri, Agenția "Apele Moldovei" și altele - 0,5%.

Una din sarcinile primordiale ale silviculturii naționale este regenerarea pădurilor, care se efectuează pe trei căi: naturală, artificială și mixtă.

Potrivit Legii nr. 1041 din 15.06.2000 privind ameliorarea prin împădurire a terenurilor degradate, Strategiei dezvoltării durabile a sectorului forestier național și a unui șir de Convenții și Acorduri internaționale la care Republica Moldova este parte sunt prevăzute măsuri de extindere a suprafețelor acoperite cu vegetație forestieră prin crearea a noi tipuri de pădure, prin ameliorarea suprafețelor extinse, a insulelor verzi de arbori și arbuști, coridoarelor de interconexiune între masivul împădurite în perdelele de protecție de-a lungul râurilor, drumurilor și în jurul obiectivelor industriale.

Controlul ecologic

Cetățenii și asociațiile obștești au dreptul să primească de la organele silvice de stat și de la organele de stat pentru protecția mediului înconjurător informație despre starea fondurilor forestier și cinegetic, măsurile planificate și realizate de conservare și folosire a acestora, să propună și să realizeze, în conformitate cu legislația, măsuri privind paza și folosirea rațională a fondurilor forestier și cinegetic, conservarea biodiversității în ele.

Statul în persoana autorităților administrației publice are obligația să asigure folosirea rațională și suficientă a resurselor naturale, precum și protecția acestora indiferent de destinația lor.

Sarcinile serviciului controlului de stat în domeniul folosirii și protecției resurselor naturale constă în asigurarea respectării de către toate organele de stat și cele obștești, de către întreprinderile, instituțiile și organizațiile agricole de stat, cooperatiste obștești, precum și de întreprinderile mixte, persoanele fizice și juridice străine, a cerințelor legislației ecologice în scopul folosirii eficiente și protecției cuvenite a acestor resurse.

Scopul controlului ecologic – protecția mediului pe calea preîntâmpinării sau înlăturării încălcării normelor ecologice.

Protecția mediului reprezintă un ansamblu de reglementări, acțiuni și mijloace, care au drept scop menținerea și protejarea factorilor de mediu împotriva degradării, prin diferite forme, în urma activității antropogene.

Acest ansamblu constituie o prioritate în legislația națională ce vizează condițiile de viață și sănătate a populației, realizarea intereselor ei economice.

Inspectoratul pentru Protecția Mediului are responsabilități legale cu privire la controlul calității și cantității anumitor categorii de resurse naturale și a factorilor de mediu, care influențează și vor influența în mod direct asupra vieții umane, iar asigurarea protecției mediului natural și folosirea rațională a resurselor naturale reprezintă principala modalitate prin care se dă valoare și conținut securității ecologice a Republicii Moldova.

Pe parcursul anului 2021 colaboratorii Inspectoratului pentru Protecția Mediului și subdiviziunile sale teritoriale au întocmit 1367 procese-verbale din care 1150 sunt conforme articolelor 122,123,127,132,142 din CC al Republicii Moldova pentru cazuri de tăieri ilicite și încălcarea modului stabilit de folosire a fondului de exploatare, de recoltare și transportare a lemnului, săvârșite în fondul forestier gestionat de Agenția Moldsilva, primării și alți deținători în urma cărora s-a cauzat mediului un prejudiciu în valoare de 14 334 864 lei.

Totodată, la compartimentul Floră colaboratorii Direcției control fond forestier, arii naturale protejate și spații verzi au întocmit 104 procese-verbale privitor la tăieri ilicite și de încălcare a modului stabilit de folosire a fondului de exploatare, de recoltare și transportare a lemnului, săvârșite pe terenurile împădurite gestionate de Agenția „Moldsilva”, primării și alți deținători.

De asemenea, pentru încălcarea regulilor de gestionare a deșeurilor colaboratorii Direcției control fond forestier, arii naturale protejate și spații verzi au întocmit 12 procese-verbale cu privire la contravenție, fiind aplicate amenzi în sumă de 10800 lei.

Rezultatele controlului de stat la compartimentul Floră sunt reflectate în tabelul de mai jos.

**Informația privind rezultatele controlului ecologic de stat
la compartimentul "Floră" - anul 2021**

Nr.	Încălcări depistate și măsurile întreprinse	Unitatea de măsură	Total	Inclusiv pe beneficiari						
				Agenția Molsilva	Primăriile			Ministerul Transportului	Alți deținători	
					Spații verzi	Păduri	Fâșii forestiere		Păduri	Fâșii forestiere
1.	Contravenții	Caz	1367	569	229	101	416	37	1	14
2.	Art. 95	Caz	38	22	0	2	10	2	0	2
	Amenzi aplicate	Lei	15200	10350	0	900	2950	300	0	700
	Amenzi încasate	Lei	7225	4800	0	450	1475	150	0	350
2.1	Art. 121	Caz	3	3	0	0	0	0	0	0
	Amenzi aplicate	Lei	4400	4400	0	0	0	0	0	0
	Amenzi încasate	Lei	2200	2200	0	0	0	0	0	0
2.2	Art. 122 alin. (1)	Caz	664	203	37	53	334	28	1	8
	Amenzi aplicate	Lei	982400	281400	72700	67800	434600	77300	12000	36600
	Amenzi încasate	Lei	457265	118100	45900	31050	199865	38050	6000	18300
	Acțiuni înaintate (prejudiciul cauzat)	Lei	532868	108483	72808	41560	239714	41117	21424	7762
	Acțiuni satisfăcute (prejudiciul recuperat)	Lei	437613	71282	69510	32039	194643	41116	21424	7600
	a) arbori:		387	225	1	24	93	44	0	0
	- tăiați	Ex.	6052	2663	178	639	2145	120	176	131
	- vătămați	Ex.	531	72	12	15	249	171	0	12
	b) volumul masei lemnoase	m ³	1624	584	104	165	549	59	136	26
2.2.1	Art. 122 alin. (2)	Caz	135	6	122	5	2	0	0	0
	Amenzi aplicate	Lei	453850	15000	433600	3300	1950	0	0	0
	Amenzi încasate	Lei	235675	7500	211300	900	15975	0	0	0
	Acțiuni înaintate (prejudiciul cauzat)	Lei	1165273	0	1136439	28562	273	0	0	0
	Acțiuni satisfăcute (prejudiciul recuperat)	Lei	463760	0	463487	0	273	0	0	0
	a) arbori:		24	0	24	0	0	0	0	0
	- tăiați	Ex.	1102	5	1093	0	4	0	0	0

	- vătămați	Ex.	195	0	187	8	0	0	0	0
	b) volumul masei lemnoase	m ³	114	0	114	0	0	0	0	0
2.2.2	Art. 122 alin. (3)	Caz	14	7	2	1	4	0	0	0
	Amenzi aplicate	Lei	26700	13500	3000	1200	9000	0	0	0
	Amenzi încasate	Lei	13800	6600	1500	1200	4500	0	0	0
	Acțiuni înaintate (prejudiciul cauzat)	Lei	16838	8348	3816	4392	283	0	0	0
	Acțiuni satisfăcute (prejudiciul recuperat)	Lei	13535	5045	3816	4392	283	0	0	0
	a) arbori:		0	0	0	0	0	0	0	0
	- tăiați	Ex.	180	145	4	8	23	0	0	0
	- vătămați	Ex.	3	0	3	0	0	0	0	0
	b) volumul masei lemnoase	m ³	39	17	0	6	17	0	0	0
2.2.3	Art. 122 alin. (4)	Caz	12	7	2	0	3	0	0	0
	Amenzi aplicate	Lei	40400	19200	10100	0	11100	0	0	0
	Amenzi încasate	Lei	17700	9600	4050	0	4050	0	0	0
	Acțiuni înaintate (prejudiciul cauzat)	Lei	58440	0	53760	0	4680	0	0	0
	Acțiuni satisfăcute (prejudiciul recuperat)	Lei	2884	0	0	0	2884	0	0	0
	a) arbori:		0	0	0	0	0	0	0	0
	- tăiați	Ex.	58	0	5	0	53	0	0	0
	- vătămați	Ex.	0	0	0	0	0	0	0	0
	b) volumul masei lemnoase	m ³	6	0	0	0	6	0	0	0
2.3	Art. 182	Caz	6	0	5	0	0	0	0	1
	Amenzi aplicate	Lei	36000	0	34500	0	0	0	0	1500
	Amenzi încasate	Lei	24500	0	23750	0	0	0	0	750
	Acțiuni înaintate (prejudiciul cauzat)	Lei	94051	0	93713	0	0	0	0	338
	Acțiuni satisfăcute (prejudiciul recuperat)	Lei	182247	0	181909	0	0	0	0	338
	a) arbori:		0	0	0	0	0	0	0	0
	- tăiați	Ex.	34	0	33	0	0	0	0	1
	- vătămați	Ex.	3	0	3	0	0	0	0	0

	b) volumul masei lemnoase	m ³	24	0	24	0	0	0	0	1
2.4	Art. 123	Caz	1	0	0	0	1	0	0	0
	Amenzi aplicate	Lei	1200	0	0	0	1200	0	0	0
	Amenzi încasate	Lei	600	0	0	0	600	0	0	0
	Acțiuni înaintate (prejudiciul cauzat)	Lei	216	0	0	0	216	0	0	0
	Acțiuni satisfăcute (prejudiciul recuperat)	Lei	216	0	0	0	216	0	0	0
2.5	Art. 124	Caz	0	0	0	0	0	0	0	0
	Amenzi aplicate	Lei	0	0	0	0	0	0	0	0
	Amenzi încasate	Lei	0	0	0	0	0	0	0	0
	Acțiuni înaintate (prejudiciul cauzat)	Lei	0	0	0	0	0	0	0	0
	Acțiuni satisfăcute (prejudiciul recuperat)	Lei	0	0	0	0	0	0	0	0
2.6	Art. 125	Caz	4	3	0	1	0	0	0	0
	Amenzi aplicate	Lei	12600	8100	0	4500	0	0	0	0
	Amenzi încasate	Lei	4050	4050	0	0	0	0	0	0
2.7	Art. 126	Caz	8	1	4	2	0	0	0	1
	Amenzi aplicate	Lei	4100	300	2100	1000	300	0	0	400
	Amenzi încasate	Lei	1750	150	750	500	150	0	0	200
	Acțiuni înaintate (prejudiciul cauzat)	Lei	700	100	600	0	0	0	0	0
	Acțiuni satisfăcute (prejudiciul recuperat)	Lei	100	100	0	0	0	0	0	0
2.8	Art. 127 alin. (1)	Caz	52	36	2	7	7	0	0	0
	Amenzi aplicate	Lei	10950	7500	450	1400	1600	0	0	0
	Amenzi încasate	Lei	5625	3825	225	700	875	0	0	0
	Acțiuni înaintate (prejudiciul cauzat)	Lei	21308	12909	540	2324	5535	0	0	0
	Acțiuni satisfăcute (prejudiciul recuperat)	Lei	23495	12909	2727	2324	5535	0	0	0
2.8.1	Art. 127 alin. (2)	Caz	4	0	0	0	1	3	0	0
	Amenzi aplicate	Lei	850	0	0	0	150	700	0	0
	Amenzi încasate	Lei	275	0	0	0	75	200	0	0

	Acțiuni înaintate (prejudiciul cauzat)	Lei	2500	0	0	0	0	2500	0	0
	Acțiuni satisfăcute (prejudiciul recuperat)	Lei	0	0	0	0	0	0	0	0
2.9	Art. 130	Caz	2	2	0	0	0	0	0	0
	Amenzi aplicate	Lei	1350	1350	0	0	0	0	0	0
	Amenzi încasate	Lei	75	75	0	0	0	0	0	0
2.10	Art. 132	Caz	0	0	0	0	0	0	0	0
	Amenzi aplicate	Lei	0	0	0	0	0	0	0	0
	Amenzi încasate	Lei	0	0	0	0	0	0	0	0
2.11	Art. 133	Caz	0	0	0	0	0	0	0	0
	Amenzi aplicate	Lei	0	0	0	0	0	0	0	0
	Amenzi încasate	Lei	0	0	0	0	0	0	0	0
2.12	Art. 134	Caz	11	11	0	0	0	0	0	0
	Amenzi aplicate	Lei	19300	19300	0	0	0	0	0	0
	Amenzi încasate	Lei	9150	9150	0	0	0	0	0	0
2.13	Art. 135	Caz	10	0	6	0	4	0	0	0
	Amenzi aplicate	Lei	2450	0	1650	0	800	0	0	0
	Amenzi încasate	Lei	1225	0	825	0	400	0	0	0
	Acțiuni înaintate (prejudiciul cauzat)	Lei	320	0	320	0	0	0	0	0
	Acțiuni satisfăcute (prejudiciul recuperat)	Lei	320	0	320	0	0	0	0	0
2.14	Art. 136	Caz	31	9	18	0	4	0	0	0
	Amenzi aplicate	Lei	11700	3300	6900	0	1500	0	0	0
	Amenzi încasate	Lei	5900	1650	3500	0	750	0	0	0
	Acțiuni înaintate (prejudiciul cauzat)	Lei	5749	5169	0	0	580	0	0	0
	Acțiuni satisfăcute (prejudiciul recuperat)	Lei	5749	5169	0	0	580	0	0	0
2.15	Art. 137 alin. (1)	Caz	64	41	17	2	4	0	0	0
	Amenzi aplicate	Lei	23800	15800	5400	900	1700	0	0	0
	Amenzi încasate	Lei	11800	8250	2550	450	550	0	0	0
	Acțiuni înaintate (prejudiciul cauzat)	Lei	125	0	0	0	125	0	0	0

	Acțiuni satisfăcute (prejudiciul recuperat)	Lei	0	0	0	0	0	0	0	0
2.15.1	Art. 137 alin. (2)	Caz	1	1	0	0	0	0	0	0
	Amenzi aplicate	Lei	7500	7500	0	0	0	0	0	0
	Amenzi încasate	Lei	3750	3750	0	0	0	0	0	0
	Acțiuni înaintate (prejudiciul cauzat)	Lei	0	0	0	0	0	0	0	0
	Acțiuni satisfăcute (prejudiciul recuperat)	Lei	0	0	0	0	0	0	0	0
2.16	Art. 140 alin. (1)	Caz	3	3	0	0	0	0	0	0
	Amenzi aplicate	Lei	4500	4500	0	0	0	0	0	0
	Amenzi încasate	Lei	3000	3000	0	0	0	0	0	0
	Acțiuni înaintate (prejudiciul cauzat)	Lei	181425	181425	0	0	0	0	0	0
	Acțiuni satisfăcute (prejudiciul recuperat)	Lei	3525	3525	0	0	0	0	0	0
2.16.1	Art. 140 alin. (2)	Caz	0	0	0	0	0	0	0	0
	Amenzi aplicate	Lei	0	0	0	0	0	0	0	0
	Amenzi încasate	Lei	0	0	0	0	0	0	0	0
	Acțiuni înaintate (prejudiciul cauzat)	Lei	0	0	0	0	0	0	0	0
	Acțiuni satisfăcute (prejudiciul recuperat)	Lei	0	0	0	0	0	0	0	0
2.17	Art. 141	Caz	3	0	1	0	0	0	0	2
	Amenzi aplicate	Lei	3300	0	1500	0	0	0	0	1800
	Amenzi încasate	Lei	1650	0	750	0	0	0	0	900
2.18	Art. 142 alin. (1)	Caz	120	90	1	12	17	0	0	0
	Amenzi aplicate	Lei	220201	194900	300	12000	13001	0	0	0
	Amenzi încasate	Lei	109050	97250	150	5400	6250	0	0	0
2.18.1	Art. 142 alin. (2)	Caz	136	90	3	18	21	4	0	0
	Amenzi aplicate	Lei	89300	56700	900	15700	14500	1500	0	0
	Amenzi încasate	Lei	45475	29125	450	7900	7250	750	0	0
2.18.2	Art. 142 alin. (3)	Caz	26	25	1	0	0	0	0	0
	Amenzi aplicate	Lei	184500	172500	12000	0	0	0	0	0

	Amenzi încasate	Lei	87000	81000	6000	0	0	0	0	0
3.0	Materiale înaintate Procuraturii, inclusiv de ordin penal	Caz	21	9	6	4	0	1	0	1
	a) arbori:		1166	0	0	0	0	1166	0	0
	- tăiați	Ex.	2258	267	350	397	0	1166	0	78
	- vătămați	Ex.	157	19	138	0	0	0	0	0
	b) volumul masei lemnoase	m ³	2309	637	2	210	0	1249	0	211
	Acțiuni înaintate (prejudiciul cauzat)	Lei	12037721	4530098	6425107	80827	0	967429	0	34259
	Acțiuni satisfăcute (prejudiciul recuperat)	Lei	0	0	0	0	0	0	0	0
4.0	Materiale înaintate MAI, inclusiv de ordin penal	Caz.	57	14	5	15	15	0	0	8
	a) arbori:		36	36	0	0	0	0	0	0
	- tăiați	Ex.	3230	117	21	2216	624	0	0	252
	- vătămați	Ex.	16	0	16	0	0	0	0	0
	b) volumul masei lemnoase	m ³	326	63	11	101	65	0	0	85
	Acțiuni înaintate (prejudiciul cauzat)	Lei	222440	18482	120330	40070	32674	0	0	10884
	Acțiuni satisfăcute (prejudiciul recuperat)	Lei	3510	0	3510	0	0	0	0	0
5.0	TOTAL:									
	- Amenzi aplicate	Lei	2156851	835600	585100	109000	494351	79800	12000	41000
	- Amenzi încasate	Lei	1048740	390075	301700	48550	242765	39150	6000	20500
	Acțiuni înaintate (prejudiciul cauzat)	Lei	14334865	4859904	7907433	197735	284080	1011046	21424	53243
	Acțiuni satisfăcute (prejudiciul recuperat)	Lei	1140354	101429	725279	38755	204412	41116	21424	7938
	a) arbori:									
	- tăiați	Ex.	12735	3161	1684	3117	2849	1286	176	462
	- vătămați	Ex.	911	91	365	23	249	171	0	12
	b) volumul masei lemnoase	m ³	4340	1281	255	400	636	1308	136	324

Fondul ariilor naturale protejate de stat

Protecția mediului înconjurător constituie o prioritate națională, care vizează în mod direct condițiile de viață și sănătatea populației, realizarea intereselor economice și social-umane, precum și capacitățile de dezvoltare durabilă a societății pe viitor. Protejarea mediului este de o importanță extrem de mare în zilele noastre, devenind o direcție importantă a politicii tuturor statelor. Este unanim recunoscut pe întreg globul că ariile protejate sunt printre cele mai eficiente mijloace destinate conservării biodiversității. Astfel, de-a lungul ultimului secol, au fost investite resurse importante pentru constituirea de arii protejate în întreaga lume. Aceste eforturi au avut ca rezultat pentru majoritatea țărilor crearea sau cel puțin planificarea unui sistem național de arii protejate. Ariile protejate prin valoarea naturală și gradul redus al intervenției umane pe teritoriul lor sunt cel mai bun exemplu și modele pentru sistemele ecologice naturale și seminaturale. Totodată, pentru a realiza tranziția de la actualul model de dezvoltare la un model de dezvoltare durabilă este necesară cercetarea, cunoașterea și experimentarea teoriilor pentru implementarea conceptului de dezvoltare durabilă.

Regimul de conservare a biodiversității în ariile naturale protejate în Republica Moldova este reglementat de Legea privind fondul ariilor naturale protejate de stat nr.1538-XIII din 25.02.98 (Monitorul Oficial al Republicii Moldova nr.66-68/442 din 16.07.1998), care stabilește bazele juridice ale creării și funcționării fondului ariilor naturale protejate, principiile, mecanismele și modul lui de conservare, precum și atribuțiile autorităților publice centrale și locale, ale organizațiilor neguvernamentale și ale cetățenilor în acest domeniu.

Conform acestei legi fondul ariilor naturale protejate de stat include obiectele și complexele naturale cu valoare primordială incontestabilă pentru conservarea biodiversității și habitatelor naturale, pentru studierea proceselor naturale, restabilirea echilibrului ecologic și pentru educația ecologică a populației.

Prin crearea fondului ariilor protejate se urmărește protecția și conservarea obiectelor și complexelor naturale pentru generația actuală și generațiile viitoare, care presupune o corelare efectivă a măsurilor organizatorice, economice, educaționale cu potențialele activități antropogene, asigurate de norme juridice. Astfel legea prevede expres tragerea la răspundere a persoanelor fizice și juridice care au cauzat prejudicii ariilor protejate.

Întru diminuarea presiunii economice, care persistă, obiectele și complexele din fondul ariilor protejate sunt declarate proprietate publică, cu excepția terenurilor private incluse în fond, dar luate sub protecția statului. În astfel de cazuri, drepturile și obligațiile fiecărei părți se stabilesc conform unui regulament special. Terenurile obiectelor și complexelor din fond – proprietate publică, nu pot fi privatizate și nici arendate, iar deținătorii lor sunt obligați să asigure finanțarea întreținerii.

Au început să dispară specii de plante și animale, iar multe din ele au devenit rare și au nevoie de a fi protejate de stat. Din cauza degradării componentelor naturii a devenit necesar să se ia măsuri de protecție a mediului, ca societatea umană să folosească resursele naturale fără a aduce daune mediului ambiant.

Astfel au apărut teritorii care au statut special de protecție, care poartă denumirea de arii naturale protejate de stat. Cele mai importante arii naturale protejate, care sunt destinate în mod prioritar protecției mediului, sunt rezervațiile științifice. Acestea sunt: Codru, Iagorlac, Prutul de Jos, Plaiul Fagului, Pădurea Domnească.

Ele fac parte din prima categorie a Uniunii Internaționale de Conservare a Naturii și au cel mai strict regim de protecție. Destinația acestor rezervații este de a proteja ecosistemele naturale cu toate componentele mediului din cadrul lor, care includ specii de arbori, arbusti și alte specii de plante, la fel și specii de mușchi, licheni, ciuperci și întregul complex faunistic.

În rezervațiile științifice se efectuează în mod obligatoriu investigații științifice pentru a studia procesele naturale și elabora bazele științifice de protecție a mediului. Suprafața ariilor naturale protejate de stat constituie 66995,075 ha sau 4,65% din teritoriul țării și cuprinde 387 obiecte, inclusiv 294 arbori seculari. După acest indice Republica Moldova este situată pe unul dintre ultimele locuri din Europa. Pondere relativ redusă a ariilor naturale protejate de stat în raport cu teritoriul Țării și caracterul izolat al amplasării obiectelor de protecție teritorială nu asigură o conservare efectivă a diversității biologice conform cerințelor stipulate în convențiile internaționale din domeniu.

Această situație se agravează și prin nerespectarea regimului de protecție pe unele suprafețe din cadrul fondului ariilor naturale protejate de stat, prin lacunile cadrului instituțional, nivelul insuficient al calificării cadrelor și al responsabilității autorităților locale. Toți acești factori pot avea un impact negativ de proporții asupra stabilității ecologice pe întreg teritoriul Republicii Moldova.

Ariile protejate sunt o componentă esențială în procesul de dezvoltare durabilă a comunităților rurale și societății în general. **Pierderile de mediu** (ecosisteme din ce în ce mai puțin sănătoase), din perspectiva fenomenelor generate de schimbările climatice foarte vizibile în R.Moldova, **ne afectează pe toți, indiferent de opinii politice, vârstă, venituri sau categorie socială.**

Bibliografie

- Legea nr.1515-XII din 16.05.1993 privind protecția mediului înconjurător;*
Codul silvic nr.887 al RM din 21.06.1996;
Codul contravențional al RM nr. 218 din 24.10.2008;
Legea cu privire la spațiile verzi ale localităților urbane și rurale nr.591-XIV din 23.09.1999.
Legea regnului vegetal. nr.239-XVI din 08.11.2007
Legea privind fondul ariilor naturale protejate de stat. nr.1538-XIII din 25.02.1998.
Legea nr. 105 din 02.06.2005 cu privire la grădinile botanice.
Legea nr.440 din 27.04.1995 cu privire la zonele și fâșiile de protecție a apelor râurilor și bazinelor de apă;
Legea pentru ameliorarea prin împădurire a terenurilor degradate. nr.1041-XIV din 15.06.2000.
Legea nucului.nr.658-XIV din 29.10.1999.
Codul funciar al RM nr.828-XII din 25.12.1991;
Legea nr. 131 din 08.06.2012 privind controlul de stat asupra activității de întreprinzător;
Legea nr.1102 din 06.02.1997 cu privire la resursele naturale;
Legea nr.325 din 15.12.2005 cu privire la Cartea Roșie;
Legea nr.160 din 22.07.2011 privind reglementarea prin autorizarea activității de întreprinzător;

VII. PROTECȚIA FAUNEI: RESURSE CINEGETICE ȘI PISCICOLE, STAREA ȘI CONTROLUL PRIVIND UTILIZAREA RAȚIONALĂ A ACESTORA

Daniel ZUGRAVU,
*Șef adjunct, Inspectoratul pentru
Protecția Mediului*

Ion BOTNARIUC,
*Șef adjunct, Direcția control
resurse cinegetice și piscicole*

Direcția control resurse cinegetice și piscicole - subdiviziune a Inspectoratului pentru Protecția Mediului efectuează controlul privind respectarea legislației de mediu la capitolul protecția și folosirea rațională a resurselor cinegetice din fondul cinegetic național și a resurselor piscicole din bazinele acvatice naturale.

Fauna

Lumea animală a Republicii Moldova cuprinde aproximativ șaptesprezece mii de specii animale dintre care aproximativ șaisprezece mii cinci sute sunt nevertebrate și patru sute șaiszeci vertebrate. Fauna vertebratelor include șaptezeci și două specii de mamifere, răspândite pe teritoriul republicii, animale superioare din clasa principală a vertebratelor terestre, care se disting prin diversitatea lor, determinată de poziția geografică a teritoriului situat la interferența a trei zone biogeografice.

Două sute optzeci și una specii de păsări populează toate ecosistemele silvice, acva-palustre, de stepă, cât și agrocenozele și localitățile. Paisprezece specii de reptile populează ecosistemele silvice, pietrofite și oazele biocenotice. Paisprezece specii de amfibieni și optzeci și două specii de pești le putem întâlni în bazinele acvatice naturale.

Ediția a treia a Cărții Roșii include treizeci specii de mamifere, dintre care șaisprezece specii de lilieci, șaiszeci și două specii de păsări: cincisprezece specii răpitoare, nouă specii de reptile, nouă specii de amfibieni, douăzeci și trei specii de pești, o specie de chișcar, optzeci specii de insecte, o specie de crustacee și trei specii de moluște.

Resurse cinegetice (Starea fondului cinegetic în Republica Moldova pentru anul 2021)

*Coautor: Coordonatorul Grupului Interdepartamental
de Cinegetică, doctor-conferențiar A. Savin*

Analiza dinamicii sezoniere și multianuale a populațiilor speciilor de interes vânătorească, în funcție de starea habitatului și tendințele evoluției acestora în contextul schimbărilor antropo-climatice, permit evidențierea factorilor determinanți ai evoluției populațiilor și elaborarea recomandărilor de eficientizare a serviciilor ecosistemice și de conservare a diversității faunistice a ecosistemelor, de optimizare a efectivelor speciilor de interes vânătorească, în condițiile de stabilitate funcțională și rezistență a populațiilor. Speciile de interes cinegetic, pentru regiunea dată, includ un spectru de specii care corespund unor cerințe cu caracteristici populaționale, ecologice și tradițional utile în practica comunităților omenești, iar efectivele lor sunt în strânsă

corelație cu capacitățile de suport ale ecosistemelor populate, specifice fiecărei specii și care depind de un șir de factori cu un anumit nivel cantitativ și calitativ: climaterici, trofici, adăpost, prădători și dăunători, parazitologici, virotici și antropici. Gestionarea durabilă a speciilor de vânat constă în menținerea efectivelor speciilor la capacitățile de suport ale ecosistemelor prin aplicarea măsurilor biotehnice, formarea unui stoc reproductiv cu potențial fiziologic, morfologic și reproductiv performant înlăturând atât fazele depresiei numerice cât și creșterea excesivă a efectivului la fazele de vârf ale ciclului numeric menținând astfel echilibrul ecologic în lanțurile trofice ale ecosistemului.

Condițiile climaterice aride ale anului 2020 au redus considerabil sporurile anuale la majoritatea speciilor de interes vânătorească și ca consecință, am avut **cote de recoltare**, în mediu, **cu 28 % mai reduse** în raport cu sezonul precedent – mai înalte la prepelițe și găște (40 și 39 % corespunzător), mai moderate la porumbei (18 %), iepuri (21 %) și rațe + lișițe (22 %). Cote mai mari au fost aprobate doar pentru fazan (108 %), grație populărilor masive din anul precedent (circa 35 mii fazani) și o creștere semnificativă a stocului de reproducere în primăvara anului trecut (peste 70 %).

Sezonul de vânatoare trecut a început după o perioadă foarte nefavorabilă de secetă drastică, care a rezultat cu reducerea productivității reproductive și supraviețuirii la speciile de mamifere și păsări de câmp, îndeosebi observată **la fazan**, rezultată cu eficacitatea extragerii în sezonul de vânatoare **cu doar 74 % din cota aprobată**. Iepurii de câmp au fost extrași cu 89 % din cota preconizată. La speciile migratoare de păsări din spectrul cinegetic rezultatele au fost mai apropiate de cotele aprobate (93 % la porumbei, 96 % la prepelițe și rațe) și doar găștele au fost extrase la doar 78 % din cote.

Evaluările la speciile sedentare de vânat, efectuate concomitent cu vânatoarea la iepuri în 56 % din filialele raionale ale SVPM, au evidențiat, că zilnic în mediu au **participat circa 6130 vânători**, exploatând peste 100 mii ha de teren de vânatoare, alcătuind astfel 4 % din fondul de vânatoare republican (2,54 mln. ha). Având în sezon 6 zile active de vânatoare constatăm că **evaluările au cuprins circa 25 % din totalul fondului** reprezentând toate zonele administrativ-teritoriale.

Iepurele de câmp (*Lepus europaeus*) - specie principală de interes cinegetic în ecosistemele agrare - în Republica Moldova este răspândit pretutindeni în ecosistemele agrare (2,54 mln. ha) și cu forma ecologică de pădure cu densități mult mai mici (12,4 sp./1 mie ha.) în ecosistemele silvice (335 mii ha).

Populația iepurelui de câmp la sfârșitul lunii noiembrie (a. 2020) este evaluată la o densitate medie republicană de 80 sp. la 1 mie ha a terenurilor populate, mai numeroasă la sud (92 sp./1 mie ha) și în nordul țării (79 sp./1 mie ha) și densități medii mult mai reduse în zona centrală (66 sp./1 mie ha). În perioada cuprinsă între numărările de toamnă și începutul sezonului de vânatoare la iepuri, populația iepurelui suportă pierderi evaluate la 12,8 %, reprezentând progeniturile de vară-toamnă, slăbite de condițiile aride, cu greutate corporală până la 3,3 kg. Pe parcursul perioadei de vânatoare populația iepurelui mai pierde 6 %, însumând, către finele anului, un efectiv de circa 190 mii specimene **cu o densitate medie de 75,6 sp./1 mie ha** (fig. 1). Astfel, la finele anului iepurii sunt numărați cu 44 mii (18,8 %) mai puțin în raport cu efectivul la finele procesului reproductiv (234 mii iepuri), dintre care 10,6 mii (4,5 %) au fost vânați.

Potârnichea către sezonul de vânatoare la iepuri (22 noiembrie 2020) înregistrează o densitate medie republicană de 53,2 păsări la 1 mie ha de teren

favorabil, **semnalând pierderi în raport cu început de toamnă de 46 %**. Este puțin mai numeroasă în nordul și sudul republicii (53 și 54,5 sp./1 mie ha corespunzător) și sub mediile republicane în centru (48,4 sp./1 mie ha). Până la finele anului populația potârnicii, grație unui șir de factori nocivi (ploi prelungite, temperaturi scăzute, prădători și boli, braconaj), mai suportă peste 14 % pierderi, când înregistrăm densități medii de 45,7 sp./1 mie ha (la sud - 53,2 sp./1 mie ha, 44 sp./1 mie ha - la nord și 37,7 sp./1 mie ha - în centru). Astfel, potârnichea în perioada post reproductivă a anului 2020 a suportat circa 60 % de pierderi demonstrând valori medii multianuale.

Populația **fazanului** către finele anului 2020 a fost evaluată la circa **97 mii** indivizi cu o densitate medie de 38 fazani la 1 mie ha de teren a fondurilor. Grație suprafețelor mari ale biotopurilor favorabile în perioada de repaos, și starea trofică a câmpurilor slab recoltate din **zona centrală** fazanul este estimat la densități de peste **60 indivizi la 1 mie ha** de teren a fondurilor. **Zona de sud** este populată cu densități de peste **33 fazani la 1 mie ha**. În **zona de nord** fazanul nu a înregistrat densități medii mai mari de **11 fazani la 1 mie ha** a fondurilor. Efectivul de toamnă spre finele perioadei reproductive a anului precedent a fost evaluat la circa 156 mii fazani, astfel populația fazanului, către finele anului înregistrează pierderi de circa 38 % , 10 % reprezentând fazanii vânați (17 mii).

Evaluarea de primăvară a efectivelor speciilor de vânat mic sedentar realizată în perioada februarie-aprilie a anului 2021 pe parcele de probă și la trasee, reprezentând circa 25 % din fondurile raionale de vânătoare ale SVPM demonstrează că densitatea medie a **iepurei de câmp** în ecosistemele agrare se evaluează **la 72,3 specimene la 1 mie ha** și un efectiv republican de circa **182,9 mii iepuri**, cu o creștere doar de **2,8 %** în raport cu efectivul anului trecut, mai mare în zona centrală (+ 8,7 %). Condițiile climaterice de iarnă (după sezonul de vânătoare), presingul prădătorilor, impactul parazitărilor și antropic au redus către perioada reproductivă circa 4,3 % din populația iepurei de câmp însumând **pierderi de 23,1 %** în perioada post reproductivă (**Figura 1**).

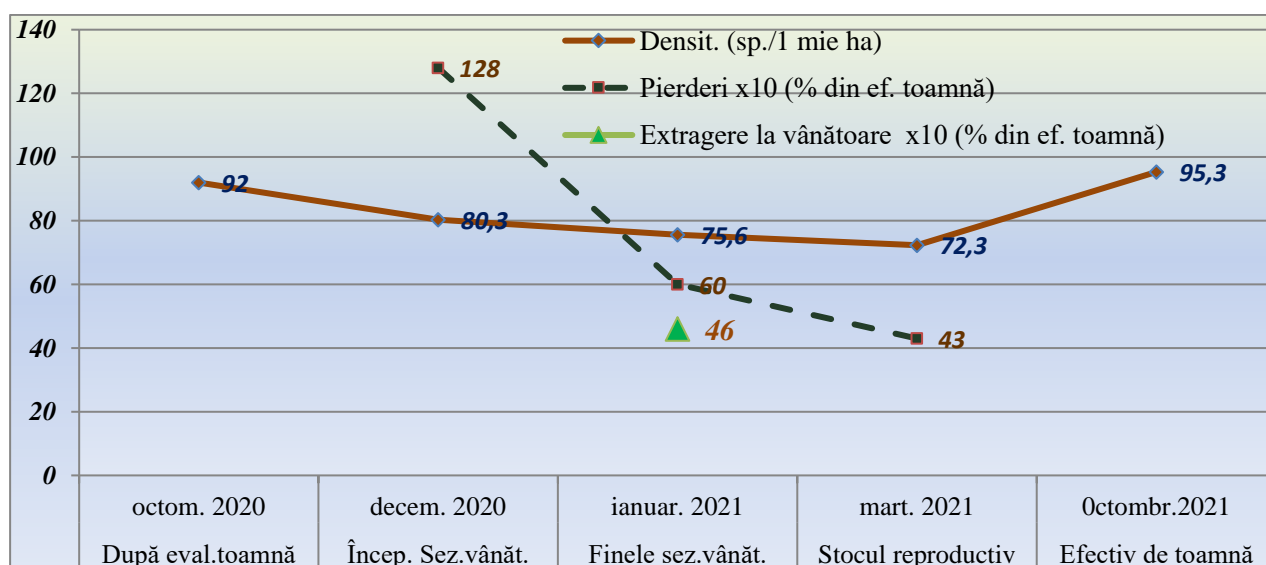


Fig.1. Dinamica sezonieră a efectivelor iepurei de câmp și pierderile în perioada de toamnă–iarnă a anilor 2020-2021

Pierderi mai semnificative au fost semnalate în zona de sud (34,7 %), rezultând cu o pierdere de efectiv de 5,1% în raport cu anul precedent. Iepurele este mai numeros în zona de sud (75,9 iepuri/1 mie ha.) și pretutindeni ($W_a = 18$ %) în culturile multianuale (vii, livezi) și biotopurile arboricole (100-140 iepuri/1 mie ha) din preajma arăturilor pregătite pentru semănat (*Tabelul 1*).

Distribuția stațională a stocului de reproducere a populației iepurelui de câmp din primăvara a. 2021 în ecosistemele agrare din diferite zone landșafto-climatice ale Republicii Moldova

Tabelul 1

Tip stațiune	Densitatea (sp./1 mie ha)			Media republicană		
	Nord	Centru	Sud	Suprafața (mii ha)/% din S. totală	Densit. (sp./1 mie ha)	<i>Efectiv (mii sp.)/ % din ef. total</i>
Arătură-semănătură	67	62	83	1850/73 %	72	133,3/ (72,8 %)
Culturi multianuale (vii, livezi, stațiuni arboricole)	120	115	125	325/11,8%	121	39,3/ (21,5 %)
Pârloage	97	98	100	35/1,8 %	98	3,4/ (1,9 %)
Pășuni și fânețe	23	21	20	330/13,4%	21	6,9/ (3,8 %)
Total	72,1	68,5	75,9	2530	72,3	182,9 + 2,8 % în raport cu 2020

Creștere anuală + 3 % + 8,7 % - 5,1%

Toamna iepurele este numărat cu densități mai mari în culturile multianuale și pârloagele din nordul republicii (140-155 iepuri la 1 mie ha), tot aici este mai numeros și pe arături și semănături, având un *spor anual* maximal (36 %), majorând-ul pe cel republican până la 32 % (*Tabelul 2*)

Distribuția stațională a populației iepurelui de câmp la evaluările de toamnă a. 2021 în ecosistemele agrare din diferite zone landșafto-climatice ale Republicii Moldova

Tabelul 2

Tip stațiune	Densitatea (sp./1 mie ha)			Media republicană		
	Sud	Centru	Sud	Suprafața (mii ha) / % din S. totală	Dens.speciei la 1 mie ha/ <i>spor anual</i> (%)	<i>Efectiv (mii sp.)/ % din ef. total</i>
Arătură-semănătură	104	82	83	1850/73 %	92/28	178,2/73,5 %
Culturi multianuale (vii, livezi, stațiuni arboricole)	145	125	126	325/11,8%	138/14	47,8/19,8 %
Pârloage	140	133	135	35/1,8 %	134/39	5,7/2,4%
Pășuni și fânețe	21	28	25	330/13,4%	25/19	10,3/4,3%

Total	108	84	93	2540	95,3	242
Spor anual zonal (%)	36	23	22		32	

Creșterea anuală de toamnă, în raport cu a. 2020, se observă doar în zona centrală (+ 10,5 %), la nord și la sud densitatea speciei este în regres (- 1,8 % și - 2,1% corespunzător), iar media republicană este de + 3,0 %, înregistrând un efectiv de circa 242 iepuri, concentrați în culturile agricole (93,3 %).

Pierderile, în perioada rece a anului, au variat în dependență de condițiile climaterice ale perioadei reci a anului cât și de structura pe vârste la finele perioadei reproductive, între 14 și 30 %, având o medie de 23 %. Tendințele efectivelor și salturilor numerice anuale, la iepurile de câmp, pe parcursul ciclului populațional, ne permit să pronosticăm în următorii ani o scădere atât a saltului de primăvară, cât și a celui de toamnă, rezultând cu o creștere mai lentă și posibil stoparea ei, în anii următori.

Potârnichea (*Perdix perdix*) populează circa 2 mln. ha ale ecosistemelor agrare cu excepția masivelor mari ale biotopurilor arboricole și imașurilor pășunate.

Analizând dinamica sezonieră a populației potârnichei constatăm că în perioada rece a anilor 2020-2021 potârnichea pierde circa 67 % din stocul evaluat toamna. Iarna rămân speciile mai rezistente și viabile și pierderile pentru perioada ianuarie-februarie alcătuiesc în mediu doar 6,6 % (**Figura 2**).

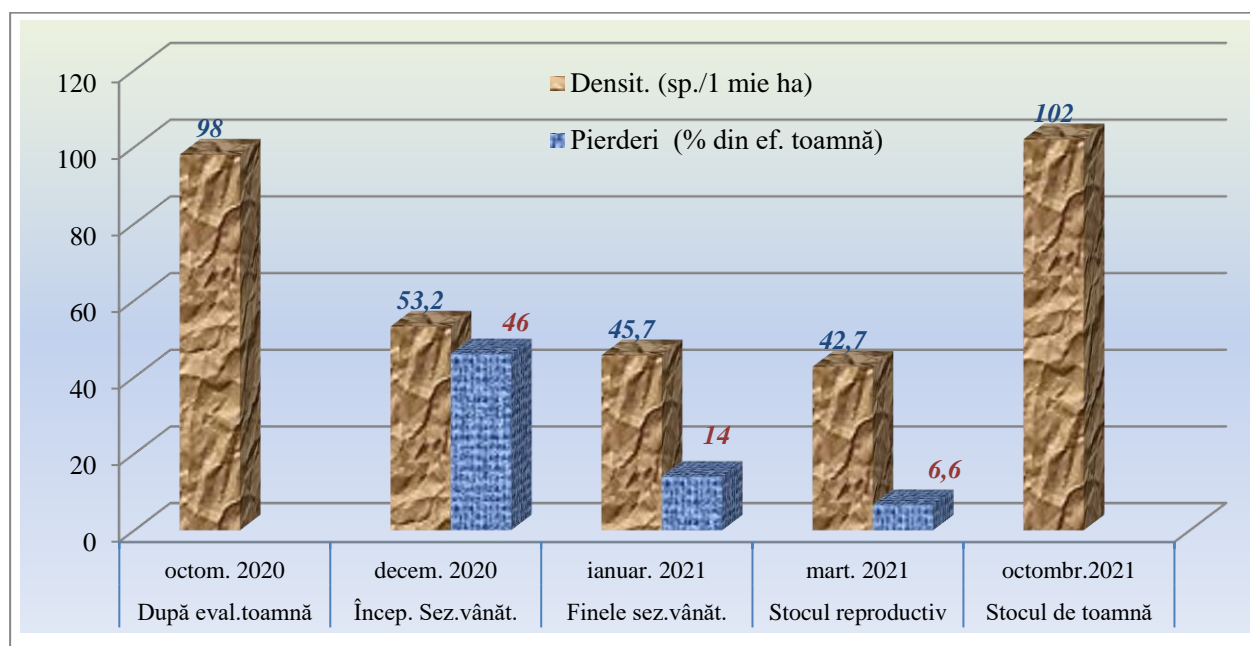


Fig. 2. Dinamica sezonieră a efectivelor potârnichei și pierderile în perioada de toamnă–iarnă a anilor 2020-2021

Potârnichea este estimată, primăvara, mai numeroasă în zona de nord cu densități medii de 57 specimene la 1mie ha de terenuri favorabile și mai puțin numeroasă la sud (37 sp./1mie ha) și în centru (34 sp./1mie ha). Populația potârnichei, având o medie republicană de densitate estimată la 42,7 indivizi/1 mie ha, întrunește un **efectiv de reproducere de 85,4 mii specimene**. Astfel, constatăm o **diminuare** a efectivului republican de primăvară a potârnichei cu **16,4%** în raport cu stocul reproductiv al anului trecut, mai caracteristică pentru zona de sud (47 %). Pe parcelele de probă și la trasee, potârnichea a fost întâlnită până la finele lunii aprilie (la nord) atât perechi cât și în stoluri (4-7 păsări), ce denotă faptul unei întârzieri a procesului reproductiv în

comparație cu anii precedenți. Toamna este mai numeroasă la nord (120 sp./1 mie ha) și se întâlnește cu o densitate mai redusă la sud (107 sp./1 mie ha). În centru densitatea este mult mai mică (80 sp./1 mie ha), astfel toamna potârnichea are o *densitate medie* republicană de **102 indivizi** la 1 mie ha și creștere de efectiv în raport cu perioada similară a anului trecut de 4 %. *Iarna* rămân speciile mai rezistente și viabile și *pierderile* pentru perioada ianuarie-februarie alcătuiesc în medie doar **9,5 %** din efectivul de iarnă. Astfel, populația potârnichei în perioada rece a anului suportă de regulă pierderi ce pot depăși **71 %** din efectivul estimat toamna. După saltul numeric (79 %) din anul 2017, stocul reproductiv al potârnichei se menține la cotele de 43-55 mii perechi cu o tendință de ușoară creștere în anii următori. Efectivele de reproducere, medii republicane, în ultimii ani, sunt sub nivelul optim (120—160 sp. 1 mie ha), fiind inadmisibilă o cotă de extragere, grație tendinței de stabilizare a efectivului reproductiv, în următorii ani, la o densitate de 60-70 sp./1 mie ha.

Analizând distribuția speciilor sedentare a vânatului mic (iepurele de câmp și potârnichea) în perioada de iarnă, cu aplicarea indicelui semnificației ecologice (**Figura 3**) constatăm că iepurele de câmp este specie constant întâlnită ($W_A=12,4-23,8$) în culturile multianuale (vii, livezi), pârloage și pe arături de toamnă. Caracteristic ($W_A= 5,8$) este pe pășuni și fânețe. Potârnichea este distribuită constant în pârloage ($W_A=16,2$), pe pășuni și fânețe ($W_A=12,1$), este caracteristică ($W_A= 9,3$) culturilor multianuale și accesorie pe arături ($W_A=4,7$).

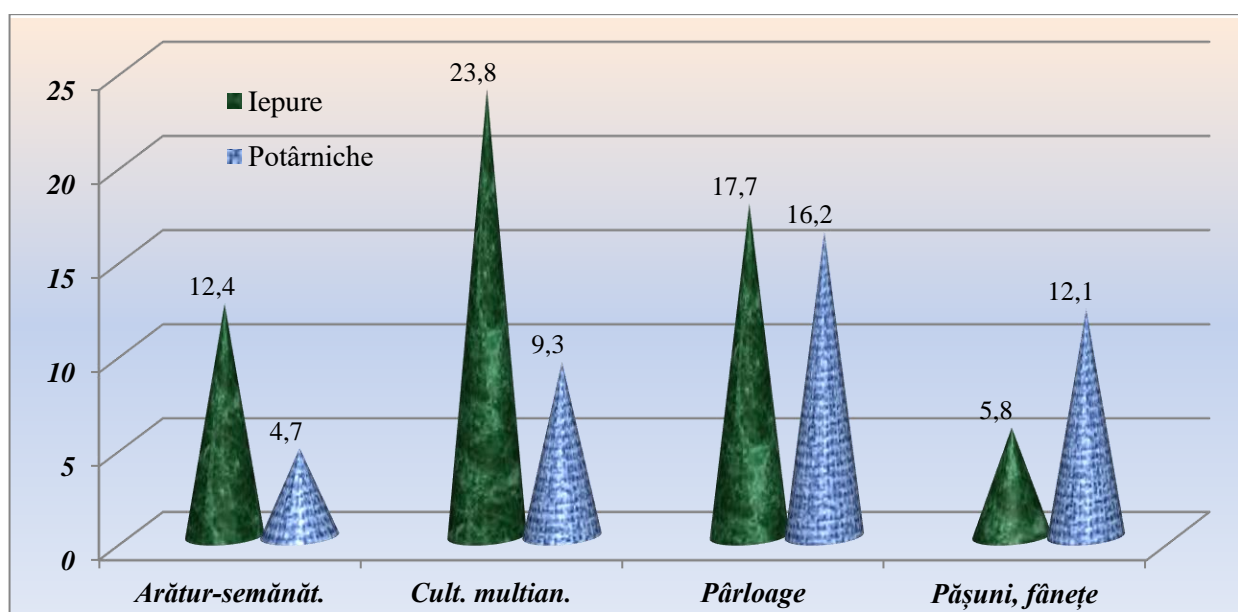


Fig.3. Semnificația ecologică (W_A) a speciilor sedentare a vânatului mic în perioada de iarnă în ecosistemele agrare

Fazanul (*Phasianus colchicus*) specie aclimatizată în ecosistemele republicane, în perioada reproductivă, populează ecosistemele arboricole, stuărișurile, lizierele pădurilor, culturile multianuale (vii, livezi), îndeosebi nelucrate, în apropierea surselor de apă, pe o arie de peste 205 mii ha.

Populația fazanului suportă toamna-iarna pierderi de 51 % din efectivul estimat la începutul sezonului de vânatoare, dintre care 12,9 % sunt pierderi din iarna a. 2021. Astfel, populația fazanului a fost cea mai puternic expusă condițiilor stresante de iarnă. În biotopurile favorabile cuibăritului fazanul este estimat primăvara cu o densitate medie de 41,2 specimene la 100 ha (**Figura 4**) mai numeros la sud (61,0 fazani la 100

ha) și în zona centrală (42,9 fazani la 100 ha). În raioanele de nord, grație condițiilor mai aspre de iarnă, fazanul a înregistrat densități medii de 19,8 specimene la 100 ha de teren favorabil cuibăritului.

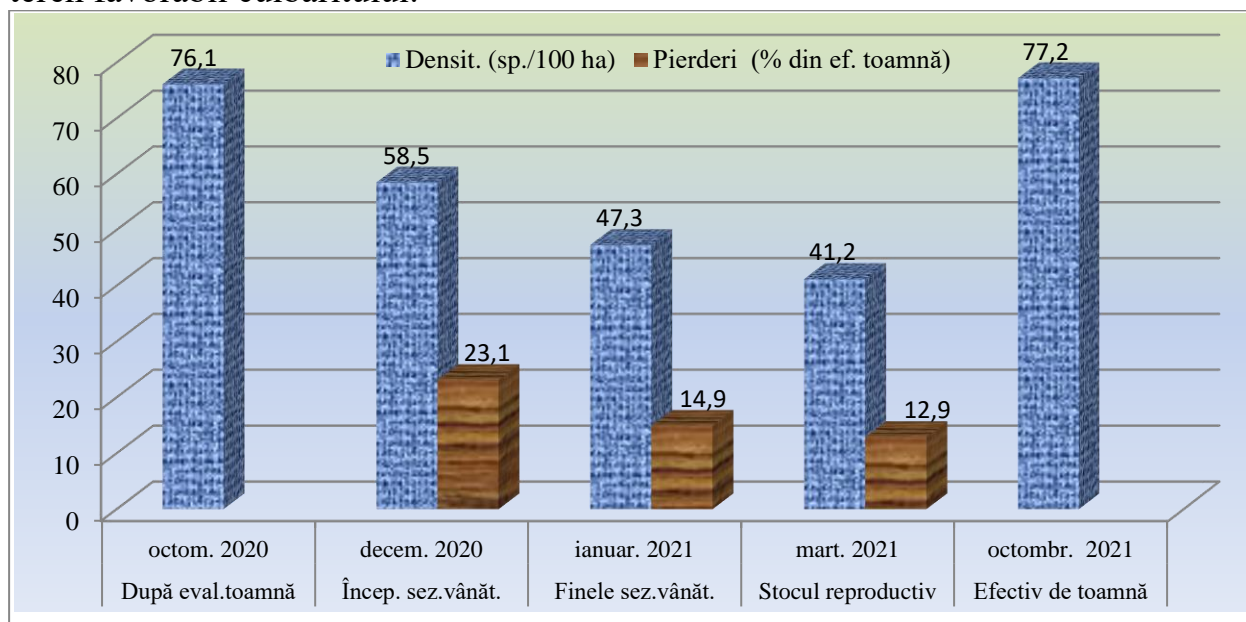


Fig. 4. Dinamica sezonieră a efectivelor fazanului și pierderile în perioada de toamnă–iarnă a anilor 2020-2021

Astfel, populația republicană a fazanului înregistrează în perioada cuibăritului, grație condițiilor climaterice mai puțin favorabile acestui proces pentru fazan, o întârziere de 10-14 zile în comparație cu anii precedenți, cu un efectiv de circa 84,5 mii păsări, având o **diminuare de 11 %** în raport cu anul precedent. Evaluările de toamnă demonstrează o densitate de 104 păsări la 100 ha de teren favorabil populării pentru zona de sud, 82 fazani în centru și 45-la nord, astfel este estimat cu o medie de 77,2 sp. la 100 de teren favorabil cu un spor anual în populația locală de 87 %, semnaland o creștere de 1,5 % în raport cu efectivul din toamna anului precedent.

Speciile de Columbide incluse în spectru speciilor de interes cinegetic: **Guguștiucul** (*Streptopelia decaocto*) populează la cuibărit localitățile (314 mii ha) deplasându-se spre finele verii și toamna, în scopuri trofice, în stoluri, pe miriști și câmpurile de floarea soarelui; **Porumbelul gulerat** (*Columba polumbus*) populează ecosistemele arboricole cu arbori înalți în apropierea surselor de apă (peste 80 mii ha) și, în ultimii 6 ani, parțial localitățile (peste 200 mii ha). **Turturica** (*Streptopelia turtur*) cuibărește în ecosistemele arboricole dense de salcâmiș cu densități mai mari în luncile râurilor și afluenților și zonele de protecție ale bazinelor acvatice (peste 30 mii ha) și cu densități mult mai mici în perdelele de protecție și zonele de lizieră a pădurilor cu salcâmiș (circa 80 mii ha).

La porumbeii sedentari - **guguștiucul** și parțial **porumbelul gulerat**, care în ultimii ani ierneză pe tot teritoriul republicii, în stoluri mari (800-1200 specimene), observăm formarea perechilor în a treia decadă a lui martie și cuibăritul la începutul lui aprilie. La începutul lunii mai în localitățile **zonei centrale** au fost estimate de la 18 la 32 perechi de guguștiuc și 8-12 perechi de porumbel gulerat la 100 ha, **cu medii de 23 perechi pentru guguștiuc și 9,5 pentru porumbelul gulerat**. Medii similare pentru aceste specii de columbide au fost estimate și în zona de sud (24,1 perechi și 9,8 perechi la 100 ha, corespunzător). La nord guguștiucul a fost estimat în mediu la 14,3 perechi/100 ha, iar porumbelul gulerat a fost estimat, în localități, cu o medie de 7,6

perechi la 100 ha. **Mediile republicane** de densitate în localități sunt evaluate **la 20,5 perechi** pentru **guguștiuc** și **8,9 perechi** la 100 ha pentru **porumbelul gulerat**. Trebuie să constatăm că potențialul reproductiv al acestor specii de columbide este susținut de circa 314 mii de ha, amplasate în cele circa 1680 localități cu o medie de 187 ha pentru localitate. Astfel, **guguștiucul**, în anul 2021, este evaluat la un efectiv de **cca 64 mii perechi**, semnalând o **creștere semnificativă (44 %)** în raport cu efectivul anului trecut. **Porumbelul gulerat**, care cuibărește recent parțial și în localități, a fost evaluat la circa **28 mii perechi**. Porumbelul gulerat este mul mai concentrat la cuibărit (26-37 perechi la 100 ha) în ecosistemele forestiere în preajma bazinelor acvatice și cursurilor râurilor, unde găsesc arbori destul de înalți pentru construcția cuibului, însumând aici un efectiv de 20 mii perechi și un total republican de 96 mii specimene cu o **creștere de 45 %** în raport cu anul precedent. Toamna, după un spor anual de 85 %, este numărat la un efectiv de circa 178 mii porumbei. **Turturica** fiind mai frecvent întâlnită la cuibărit în ecosistemele arboricole din preajma apelor (20 % din ecosistemele favorabile) cu o media 6,8 perechi la 1km traseu și cu o medie de densitate de 1,6 perechi în ecosistemele de deal, a înregistrat în anul 2021 circa **26,4 mii perechi** (cu o medie de 26 perechi la 100 ha) pe suprafețe favorabile cuibăritului de circa 100 mii ha, semnalând o creștere a efectivului (13,2 %), în raport cu anul precedent, grație condițiilor favorabile de cuibărit din primăvara anului 2021.

Prepelița (*Coturnix coturnix*) specie de pasaj cuibărește, în ecosistemele agrare, prioritar pe câmpurile de graminee (circa 480 mii ha), ierburi multianuale (lucernă, trifoi) și pe pârlouagele crescute abundant cu plante cu flori (50-80 mii ha), unde în perioada creșterii progeniturilor găsesc din abundență nevertebrate.

Efectivul stocului reproductiv al prepeliței a fost estimat, în primăvara anului 2021, la circa 200 mii specimene, cu densitate medie pe republică de **43,2 sp./100 ha** (creștere de 26 % în raport cu densitatea anului trecut) pe câmpurile de cereale, culturi boboase multianuale și terenuri nelucrate, favorabile cuibăritului (peste 465 mii ha). După două ponte prepelița înregistrează, în toamnă, peste 400 mii specimene. La pasaj în luna septembrie-octombrie, pe teritoriul republicii se opresc la hrană și odihă mai mult de 200 mii de prepelițe.

Speciile acvapalustre ale spectrului cinegetic permise la vânătoare populează ecosistemele interfluviale republicane cu o suprafață de circa 96 mii ha, distribuite pe cursurile râurilor și afluenților cu o lungime de peste 16 mii km și circa 6,5 mii bazine acvatice cu diverse suprafețe și condiții ecologice. Speciile spectrului acvapalustru de interes cinegetic, cuibăritoare în republică, sunt reprezentate de: 6 specii de rațe (**rața mare** - *Anas platyrhynchos*, **rața cu cap caștanu** - *Aythya ferina*, **rața pestriță** - *Anas strepera*, **rața lingurar** - *Anas clypeata*, **rața cârâitoare** - *Anas querquedula*, **rața mică** - *Anas crecca*), **lișița** - *Fulica atra*, **găinușa de baltă** - *Galinula chloropus*, **gâsca de vară** - *Anser anser*, limicole (becațina comună, fluierarii, sitarul de pădure, nagâții). Vânatul acvatic cu pene a fost constituit la cuibărit în primăvara anului 2021 din: **specii comune de rațe** cu un efectiv de peste **25 mii perechi**, **lișițe și găinușa de baltă** - peste **40 mii perechi**, cu o creștere medie de 22 % în raport cu anul precedent. În primele zile ale lunii mai **rața mare** este semnalată pe luciul apelor cu 7-12 boboeci și, grație condițiilor de temperaturi scăzute și ploi abundente, perioada cuibăritului este mult mai prelungită (rațe cu boboeci ecluzați sunt frecvent întâlniți până la mijlocul lui iunie). **Gâsca de vară** devine tot mai frecventă la cuibărit pe bazinele acvatice din luncile Nistrului și Prutului și unele bazine acvatice ale cursurilor afluenților și a

înregistrat în anul 2021 **circa 2,5 mii perechi, semnalând o creștere de 27 %** în raport cu anul trecut. Păsările de țarm - **limicolele** (becațina comună, fluierarii, sitarul de mal și de pădure, nagâții, bătaușii) se întâlnesc în perioada pasajului de primăvară, în ecosistemele palustre, foarte frecvent, în această primăvară, pe luncile inundate ale cursurilor de apă, cu un efectiv de peste **18 mii specimene**. În ultimii ani tot mai frecvent la cuibărit, în ecosistemele palustre, întâlnim *Himantopus himantopus*, *Recurvirostra avosetta*, *Limosa limosa*, *Scolopax rusticola*, *Actitis hypoleucos*, *Vanellus vanellus* iar pe lacurile cu condiții favorabile de cuibărit - *Todorna todorna* și *Todorna ferruginea*, la pasajul de primăvară sunt foarte numeroase *Tringa nebularia*, *Philomachus pugnax* (prezent în ecosistemele palustre și pe perioada cuibăritului). În total vânatul acvatic însumează la cuibărit peste 150 mii specimene. După un spor anual de peste 120 % rațele, lișițele și găinușele de baltă sunt numărate, în perioada pasajului de toamnă, pe cele 96 mii ha de suprafețe acvapalustre la peste 280 mii specimene.

Conform Concepției de dezvoltare a gospodăriei cinegetice naționale aprobată prin Hotărârea Parlamentului nr.1442-XIII din 24 decembrie 1997 speciile de paricopitate (ord. *Artiodactyla*) dispun de suprafețele cu condițiile optime de reproducere **în ecosistemele silvice** pentru: **Cerbul comun**(*Cervus elaphus*) și **Cerbul-cu-pete** (*Cervus nippon*) pe o suprafață de 100 mii ha de pădure; **Căpriorul** (*Capreolus capreolus*) pe o suprafață de peste 400 mii ha terenuri forestiere și parțial agricole; **Mistrețul** (*Sus scrofa*) pe o suprafață de 300 mii ha de terenuri împădurite.

În **ecosistemele silvice**, efectivul **cerbului comun** este evaluat actual (a. 2021) la un efectiv de 296 specimene, concentrat în 4 populații din rezervațiile naturale și ÎS Tighina cu o densitate medie de 7,4 sp./1mie ha și o creștere în raport cu anul precedent de doar 1,4 %. **Cerbul pătat** întâlnit localizat doar în rezervațiile “Codrii”, “Plaiul Fagului” și ÎSC Strășeni cu un efectiv de 466 specimene și o densitate medie de 19,8 cerbi la 1 mie ha, având o creștere de 7,4 % în raport cu anul precedent. Efectivul **căpriorului** în stocul reproductiv este estimat recent, în fondul forestier de stat, la circa 7,4 mii specimene cu o medie de **22 căpriori la 1mie ha** de teren împădurit (**Figura 5**), având un spor de circa 5,8 % față de efectivul anului trecut. Totodată în unele trupuri de pădure ale Întreprinderilor silvice Edineți, Călăraș, Nisporeni-Silva, Soroca, Tighina și Strășeni (suprafața totală circa 27 mii ha) efectivele de primăvară depășesc cotele optime (efectiv de 1,58 mii căpriori cu o medie de 58 sp./1 mie ha), unde se semnalează creșteri anuale maxime pentru întreprinderile silvice (18 %).

În biotopurile arboricole-arbusticole ale agrocenozelor, cu o suprafață de peste 100 mii ha, a fost evaluat în stocul reproductiv al anului 2021 un efectiv **de peste 2630 căpriori ai ecotipului de “câmp”** cu o densitate medie de circa 26 căpriori la 1 mie ha, mult mai numeros în zona centrală (de la 24 la 63 căpriori la 1 mie ha de teren favorabil reproducerii), semnalând o creștere de peste 15 % față de efectivul anului trecut, având o creștere absolută de 163 % și o creștere medie anuală **în ultimii 6 ani** de 27 %.

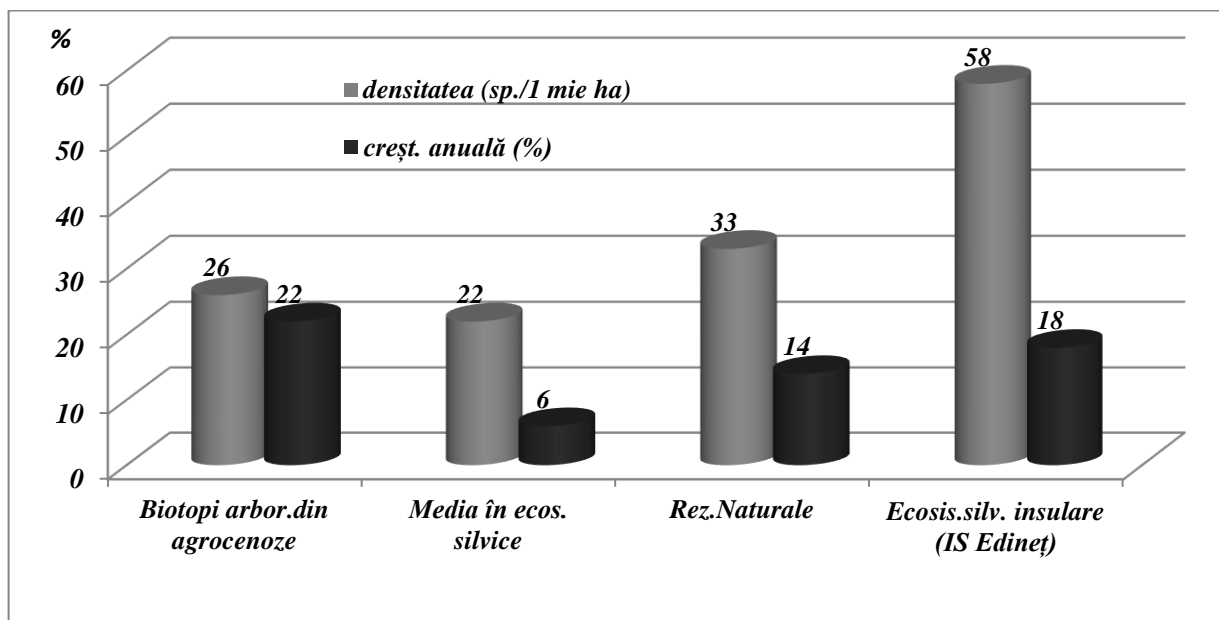


Fig. 5. Mediile multianuale ale densității stocului reproductiv și sporurile căpriorului în populațiile diferitor ecosisteme silvice

Mistrețul, afectat de pesta porcină africană, semnaleză o creștere de doar 7 % în raport cu efectivele de primăvară ale anului trecut, numărat în primăvara anului 2021 cu circa 1700 mistreți și o densitate medie de 5,1 sp./1mie ha, satisfăcând normele sanitare de densitate (5,0 sp./1mie ha), cu excepția ÎS Tighina și RN “Plaiul Fagului” unde densitățile depășesc cu mult (19-21 sp./1 mie ha) normele sanitare. Sporurile anuale preconizate **la mistreț** (40 % din stocul reproductiv - circa 680 specimene) ne permit să pronosticăm, **în toamnă**, efectivul mistrețului la circa **2400 specimene**.

Vulpea (*Vulpes vulpes*). Cel mai numeros și important prădător în reglarea numerică a efectivului faunei vertebratelor în ecosisteme, populează integral toate ecosistemele republicii (circa 3,34 mln. ha) cu excepția celor acvatice.

Vulpile în primăvara anului 2021 au fost evaluate cu o densitate de circa **5,2 vulpi la 1 mie ha** de teren a fondurilor neîmpădurite. Astfel, în ecosistemele agrare primăvara stocul de reproducere al acestui prădător a fost evaluat la circa 14 mii vulpi, peste 6,2 mii de vulpi își au locația în cele peste 1680 localități și 3,8 mii de vulpi, primăvara, sunt numărate în ecosistemele silvice (tab. 3) însumând astfel un **total de 24 mii vulpi**, cu o medie generală de densitate în ecosistemele populate în perioadele de reproducere, creștere a progeniturilor și trofică de peste 7 specimene la 1 mie ha, semnalând peste iarnă pierderi de 33 % și **o diminuare a efectivului de reproducere cu 7,8 % în raport cu anul precedent**. Pentru o reducere stabilă a populației **vulpilor** până la efectivul optimal (1-2 vulpi/1 mie ha) este necesară o extragere anuală integrală a sporului anual (10 mii vulpi) + 20 % din stocul reproductiv (5 mii vulpi) = circa 15 mii vulpi.

Efectivul **șacalului** în biotopurile arboricole și stufăriile agrocezozelor din luncile Prutului, Nistrului și a afluenților a fost evaluat la peste **420 specimene** cu o creștere de 50 % față de efectivul anului trecut. Circa **265 șacali** au fost estimați în **ecosisteme silvice** de luncă, cu un salt anual de peste 100 %. Astfel, în ecosistemele republicane, favorabile șacalului, **efectivul este evaluat la circa 680 specimene**, cu o creștere medie de 64 % în raport cu anul precedent. Urmărind dinamica efectivelor șacalului pe parcursul ultimilor ani constatăm o creștere medie anuală stabilă (peste 60 %) cu o extindere atât spre nordul republicii cât și popularea biotopurilor favorabile mai distanțați de “coridoarele” de răspândire.

Populația *lupului* în primăvara anului 2021 semnaleză o creștere (67 %) în ecosistemele forestiere (69 sp.) și mai mică (12 %) în biotopurile împădurite din agrocenoze (18 sp.) însumând un efectiv total de 87 lupi concentrați în circa 12 grupări reproductive, distribuite în zonele centrale și de sud, cu densități maxime de 8-12 lupi la 10 mii ha, depășind aici efectivele optime de 4-6 ori.

Distribuția efectivelor de reproducere a prădătorilor în ecosistemele favorabile pentru anul 2021

Tabelul 3

Specia	Agrocenoze (2540 mii ha)	Localități (314 mii ha)	Fond forestier (335 mii ha)
Vulpe (<i>Vulpes vulpes</i>)	14 mii	3,8 mii	6,2 mii
Șacal (<i>Canis aureus</i>)	428		265
Lup (<i>Canis lupus</i>)	18		69
Pisică sălbatică (<i>Felis silvestris</i>)	200		548

Trebuie să constatăm că în ultimii ani pe fondul unei invazii parazitare de proporție populația *iepurelui* de câmp are o frecvență de infestare de circa 72 % cu Strongiloizi, Dicrocelii și Eimerii la care mixtinvaziile alcătuiesc 44,5 %, iar infestarea masivă (F=90 %) a *cervidelor* în populațiile naturale, este agravată de mixtinvazii, prezente în 68 % din probe. În republică s-a intensificat presingul prădătorilor asupra speciilor de importanță cinegetică. Odată cu saltul numeric al prădătorilor tradiționali: vulpea - o creștere numerică de 5-8 ori, atingând densități absolute de 12-18 sp./1 mie ha, mustelidele de 2-3 ori, speciile de păsări răpitoare de zi de 2 ori (uliu porumbar, eretele de stuf, corbii etc), câinii hoinari și sălbătăciți mult mai numeroși după privatizarea sectorului agrar – au apărut prădători alohtoni, netradiționali faunei republicii. În ultimele decenii- lupul și șacalul efectuează o presiune destul de impunătoare asupra faunei cinegetice în anumite ecosisteme (silvice și acva-palustre) îndeosebi prin concentrarea prădătorului la prezența densităților sporite ale prăzii (fazani, căpriori). Un coraport dintre prădător și pradă de 1/10 devine extrem de distrugător pentru populația prăzii. Acest coraport, în unele cazuri și mai mic, îl avem pretutindeni în fondurile de vânătoare pentru speciile principale de vânat pe teren deschis (iepurele de câmp, fazanul, potârnichea), mai ales în situații destul de frecvente, când prada este supusă presingului a mai multor prădători cu diferit comportament de vânătoare (vulpea, uliu porumbar, pisica sălbatică, mustelidele, câinii sălbătăciți). Specialiștii constată prezența unui dezechilibru în acest coraport grație măsurilor, în plan internațional, al serviciilor veterinare, direcționate în combaterea rabiei, care au stimulat simțitor creșterea numerică a vulpii. În prezent grație comportamentului adaptiv pronunțat la majoritatea prădătorilor se observă o accelerare a procesului de acomodare la condițiile antropice, favorizând astfel creșterea efectivelor. În această situație este extrem de importantă efectuarea, în fondurile de vânătoare, a lucrărilor de profilaxie și tratament a bolilor parazitare concomitent cu hrana suplimentară și bineînțeles reducerea efectivelor prădătorilor și dăunătorilor vânatului până la normele ecologice.

Evidența faunei cinegetice în anul 2021

Nr. d/o	Denumirea speciei	Numărul animalelor	
		La începutul sezonului de vânatoare, (ex.)	Dobândite, (ex.)
MAMIFERE			
1.	Cerbul lopătar*	-	-
2.	Cerbul nobil*	242	-
3.	Cerbul pătat*	472	
4.	Căpriorul* **	11782	
5.	Mistrețul*	1414	1
6.	Muflonul*	-	-
7.	Iepurele de câmp* **	246590	16584
8.	Vulpe* **	11683	3975
9.	Șacalul* **	778	147
10.	Lupul *	37	-
PĂSĂRI			
1.	Gâsca***	5108	562
2.	Rața***	62080	9372
3.	Lișiță***	82917	874
4.	Fazanul**	90736	21430
5.	Porumbelul*	185890	3972
6.	Prepețița	187431	385

Evidența s-a petrecut în:

- * Fondul silvic
- ** Terenurile agricole
- *** Bazinele de apă
- **** Fondul silvic și terenurile agricole

Resurse piscicole

Principalele bazine piscicole acvatice naturale ale Republicii Moldova sunt fluviul Nistru și râul Prut.

Fluviul Nistru

Fluviul Nistru izvorăște din munții Carpați de la altitudinea de 760 m și are lungimea de 1362 km (în limitele teritoriale ale RM 657 km). Una din particularitățile caracteristice ale bazinului este lipsa afluenților mari și multitudinea afluenților mici - 984 (160 primari, 824 secundari). După importanța diversității biologice fluviul Nistru (ihtiofauna cuprinde peste 80 de specii și subspecii) se consideră ca bazin piscicol de

categorie superioară în care se menține ihtiogenofondul principal al speciilor valoroase de pești:

- a) *acipenseride* (morun, nisetru, păstrugă, cegă)
- b) *ciprinide* (mreană, morunaș, crap, plătică, sabiță, clean, avat, ocheană-mare, văduviță)
- c) *clupeide* (scrumbie, rizeafcă)
- d) *percide* (șalău, șalău-vărgat, fusar, pietrar, biban)
- e) *alte specii* (somm, știucă, mihalț, lostriță, păstrăv)

Potrivit datelor Laboratorului de Ihtiologie și Acvacultură al Institutului de Zoologie al Ministerului Educației, Culturii și Cercetării (MECC), în aspect succesional, diversitatea ihtiofaunistică a fluviului Nistru demonstrează valori fluctuante, în majoritatea surselor științifice figurează între 46 și 94 specii de pești.

Investigațiile efectuate în fluviul Nistru pe parcursul anilor 2006-2018 au pus în evidență 75 taxoni aparținând la 11 ordine și 18 familii: *Cyprinidae* (35 sp.), *Gobiidae* (9 sp.), *Cobitidae* (7 sp.), *Percidae* (6 sp.), *Clupeidae* (3 sp.), *Gasterosteidae* (2 sp.), *Acipenseridae* (2 sp.), *Petromyzontidae* (1 sp.), *Esocidae* (1 sp.), *Nemacheilidae* (1 sp.), *Siluridae* (1 sp.), *Lotidae* (1 sp.), *Sygnathidae* (1 sp.), *Atherinidae* (1 sp.), *Centrarchidae* (1 sp.), *Odontobutidae* (1 sp.), *Cottidae* (1 sp.), *Umbridae* (1 sp.).

Analiza ihtiofaunei lacului de acumulare Dubăsari denotă o diversitate taxonomică constituită din 36 specii de pești.

Astfel, se poate constata că modificarea ecosistemului de albie în zona lacului prin acțiuni de fragmentare a condus la micșorarea numărului de specii de la 52 taxoni în 1951, până la 36 taxoni în prezent.

În lacul de acumulare Dubăsari predomină speciile de talie mică 49,1%, (babușca 13,9%, carasul argintiu 13,6%, bibanul 12,1%, roșioară -6,3% și cosacul-cu-bot-turtit-3,2%).

În cursul mijlociu al fluviului Nistru predomină speciile de talie mică cu valoarea economică redusă, care constituie 53,1%, speciile indigene de talie medie și mare constituie 33,4%, iar din speciile rare de talie mare incluse în Cartea Roșie a Republicii Moldova (*ediția a III-ea*) menționăm vârezubul (ocheana mare) – 0,6%.

În cursul inferior al fl. Nistru predomină speciile de talie mică 49,9% (babușcă – 11,9%, batcă 9,3%, bibanul 7,7% și roșioara – 7,6%).

Râul Prut

Râul Prut izvorăște din munții Carpați (muntele Goverla) de la altitudinea de 2058 m, are lungimea de 967 km (în limitele teritoriale ale RM 695 km) și formează frontiera cu România între localitățile Criva și Giurgiulești unde confluează cu fluviul Dunărea. Ihtiofauna este reprezentată de 56 specii și subspecii de pești atribuite la 14 familii.

Astfel, în tot bazinul r. Prut (limitele Republicii Moldova) s-au identificat 56 sp. de pești; ecosistemul lacului Beleu – 45 sp., bălțile Manta – 39 sp., lacul de acumulare Costești-Stânca – 31 sp. de pești.

În lacul de acumulare Costești-Stânca predomină speciile de talie mică cu valoarea economică redusă 56,9% (babușcă, biban, caras argintiu, ș.a.). Speciile de talie mică fără valoare economică constituie 14,4%, dominante fiind oblețul 6,1%.

În cursul inferior al r. Prut predomină speciile de talie mică cu valoare economică redusă - 56,4%.

În bălțile Manta predomină speciile de talie mică cu valoare economică redusă - 54,7%.

Starea actuală a resurselor piscicole

În rezultatul pescuitului științific de control efectuat în ecosistemul lacului de acumulare Costești-Stânca în anul 2021, utilizând năvodul pentru puiet, s-au identificat 22 specii de pești, aparținând la 4 ordine și 6 familii (ord. *Cypriniformes* cu fam. *Cyprinidae* și *Cobitidae*; ord. *Siluriformes* cu fam. *Siluridae*; ord. *Gasterosteiformes* cu fam. *Gasterosteidae*; ord. *Perciformes* cu fam. *Percidae* și *Gobiidae*) (**Tabelul 1**).

Valorile indicilor calitativi și cantitativi determinați în baza pescuitului științific efectuat în lacul Costești-Stânca, anii 2020 și 2021

Tabelul 1

Indicator		Valorile pentru a. 2020	Valorile pentru a. 2021
1.	Numărul de specii	23	22
3.	Indicele de diversitate Shannon (Hs)	3,35	3,74
4.	Echitabilitatea (e)	0,74	0,84
5.	Indicele Simpson (Is)	0,15	0,09
6.	Densitatea (exp./ha)	2140,0	1993,3
7.	Biomasa (kg/ha)	29,02	26,67

În anul 2021 se observă unele modificări ne semnificative ale valorilor indicilor ecologici sintetici, exprimate prin creșterea valorilor Hs (3,74) și e (0,84), și micșorarea indicelui de dominanță Is (0,09), cauzate de micșorarea semnificativă a efectivelor în capturi a unor specii considerate în a. 2020 eudominante, precum este *bibanul* și *oblețul* (**Tabelul 2**).

Aceste specii oportuniste cu ciclul vital scurt sau mediu și o structură populațională simplă, în anumiți ani, pot da dovadă de depresii numerice evidente, însă, ulterior, își revin într-un timp foarte scurt și chiar pot produce adevărate explozii de efectiv. La majoritatea acestor specii, grupele de vârstă care intră, în premieră, în procesul reproductiv pot fi mai numeroase decât toate cele de vârstă mai înaintată luate la un loc, de aceea, orice „an prolific” pentru reproducere poate provoca rapid o „suprasaturare populațională”, scăderile bruște ale efectivului devenind o strategie eficientă în cadrul procesului de autoreglare numerică.

Indicii ecologici analitici ai capturilor piscicole din lacul de acumulare Costești-Stânca obținuți în baza capturilor cu năvodul pentru puiet, anii 2020 și 2021

Tabelul 2

Nr. d/o	Specia	a.2020			a.2021		
		D%	C%	W%	D%	C%	W%
1	Biban <i>Perca fluviatilis</i> (Linnaeus, 1758)	27,1	60,0	16,3	8,7	60,0	5,2

2	Obleț <i>Alburnus alburnus</i> (Linnaeus, 1758)	21,5	70,0	15,1	16,4	60,0	9,8
3	Babușcă <i>Rutilus rutilus</i> (Linnaeus, 1758)	14,8	80,0	11,8	8,0	60,0	4,8
4	Ghiborț comun <i>Gymnocephalus cernuus</i> (Linnaeus, 1758)	7,2	45,0	3,3	4,0	40,0	1,6
5	Plătică <i>Abramis brama</i> (Linnaeus, 1758)	4,2	35,0	1,5	10,7	40,0	4,1
6	Avat <i>Aspius aspius</i> (Linnaeus, 1758)	4,0	35,0	1,4	6,0	40,0	2,4
7	Șalău <i>Sander lucioperca</i> (Linnaeus, 1758)	3,7	35,0	1,3	5,0	40,0	2,0
7	Porcușor-de-șes <i>Romanogobio vladykovi</i> (Fang, 1943)	3,5	35,0	1,2	2,3	20,0	0,5
8	Ciobănaș <i>Neogobius fluviatilis</i> (Pallas, 1814)	3,5	30,0	1,1	16,4	80,0	13,1
9	Caras argintiu <i>Carassius auratus sensu lato</i>	3,0	35,0	1,1	2,7	50,0	1,3
10	Clean <i>Squalius cephalus</i> (Linnaeus, 1758)	1,9	25,0	0,5	1,3	20,0	0,2
11	Boartă <i>Rhodeus amarus</i> (Bloch, 1782)	1,8	20,0	0,4	1,0	20,0	0,2
12	Mreană-comună <i>Barbus barbus</i> (Linnaeus, 1758)	1,3	25,0	0,3	0,3	10,0	0,03
13	Mocănaș <i>Neogobius gymnotrachelus</i> (Kessler, 1857)	1,0	10,0	0,1	7,0	60,0	4,21
14	Ochenă <i>Abramis sapa</i> (Pallas, 1814)	0,8	15,0	0,1	-	-	-
15	Morunaș <i>Vimba vimba</i> (Linnaeus, 1758)	0,8	15,0	0,1	3,0	30,0	0,9
16	Crap <i>Cyprinus carpio</i> Linnaeus, 1758	0,8	25,0	0,2	0,7	10,0	0,1
18	Zvârlugă <i>Cobitis taenia sensu lato</i>	0,6	10,0	0,1	1,0	20,0	0,2
19	Murgoi bălțat <i>Pseudorasbora parva</i> (Temminck et Schlegel, 1842)	0,3	10,0	0,0	0,3	10,0	0,03
20	Osar <i>Pungitius platygaster</i> (Kessler, 1859)	0,3	5,0	0,0	-	-	-
21	Moacă-de-brădiș <i>Proterorhinus semilunaris</i> (Heckel, 1837)	0,3	10,0	0,0	2,7	20,0	0,5
22	Somn <i>Silurus glanis</i> (Linnaeus, 1758)	0,2	5,0	0,0	1,3	30,0	0,4
23	Guvid-de-baltă <i>Babka kessleri</i> (Gunther, 1861)	0,2	5,0	0,0	1,0	20	0,2
24	Stronghil <i>Neogobius melanostomus</i> (Pallas, 1814)	-	-	-	0,3	10	0,03

Spre deosebire de anul 2020, în anul 2021 speciile eudominante (D5) de pești sunt *oblețul* (D₅=16,4%) și *ciobănașul* (D₅=16,4%) (Tab. 2). În grupa speciilor euconstante (C₄) avansează doar *ciobănașul* (C₄=80,0%), iar caracteristice, conform semnificației ecologice (W₄ și W₅), devin aceleași specii de talie mică și medie, euritope și cu un polimorfism ecologic accentuat ca *ciobănașul* (W₅=13,1%), *oblețul* (W₄=9,83%) și *bibanul* (W₅=5,22%).

De menționat abundența încă relativ înaltă a speciilor oxifile în capturile din anii 2020 și 2021, precum sunt *ghiborțul comun* (D₄=7,2% și D₃=4,0) și *porcușorul de șes* (D₃=3,5% și D₃=2,4%), ceea ce relevă o calitate superioară a apei comparativ cu acumularea Dubăsari de pe fl. Nistru (unde aceste specii practic au dispărut).

De asemenea, se constată abundențele satisfăcătoare ale speciilor reofile native de pești în lacul de acumulare Costești-Stânca, precum *cleanul*, *morunașul*, *mreana comună*, *cosacul-cu-bot-turtit* ș.a., care, de asemenea, sunt indicatori siguri ai unei stări ecologice mai favorabile, comparativ cu ecosistemul lacului de acumulare

Dubăsari. Totodată, este important de menționat constatarea progresiei biologice a guvizilor ponto-caspici și în acest ecosistem antropizat, mai ales a *ciobănașului* oxifil, valurile cărui în capturile din anul 2021 l-au plasat în grupa speciilor eudominate, euconstante și caracteristice ($D_5=16,4\%$, $C_4=80,0\%$, $W_5=13,1\%$).

De remarcat creșterea bruscă a ponderii *carasului argintiu* în capturile cu plasele staționare, ceea ce anterior nu s-a constatat. Astfel, dacă în capturile cu plasa staționară cu latura ochiului 40x40 mm ponderea *carasului argintiu* în anii 2012-2013 constituia în medie 5,2 %, atunci în anul 2020 ea a crescut până la 34,1%. Una din cauze poate fi populările masive cu puiet de caras argintiu în primăvara anului 2018 efectuate de partea moldavă. În a. 2021 s-a urmărit o oarecare stabilizare valorică (11,9 %) în urma intrării active în stocul de exploatare piscicolă a acestei generații populate. O altă cauză poate fi procesul activ de invazie a speciei pe fundalul parcurgerii fazelor succesiunii ale ecosistemului lacului (**Figura 1**).

De menționat că comparativ cu anul 2020, în anul 2021 în capturile cu plasa staționară cu dimensiunile laturii ochiului 40x40 mm s-a constatat majorarea semnificativă a ponderii a speciilor de: *plătică* (de la 25,0 % până la 32,8%), *morunaș* (de la 4,3% până la 13,9%) și *avat* (de la 7,3% până la 22,4%), în schimb se observă o descreștere a abundențelor relative la speciile de: *crap* (de la 3,7% până la 1,5%), *babușcă* (de la 11,0 % până la 6,0 %), *biban* (de la 2,4 % până la 1,0 %) și *șalău* (de la 7,3 % până la 3,5 %).

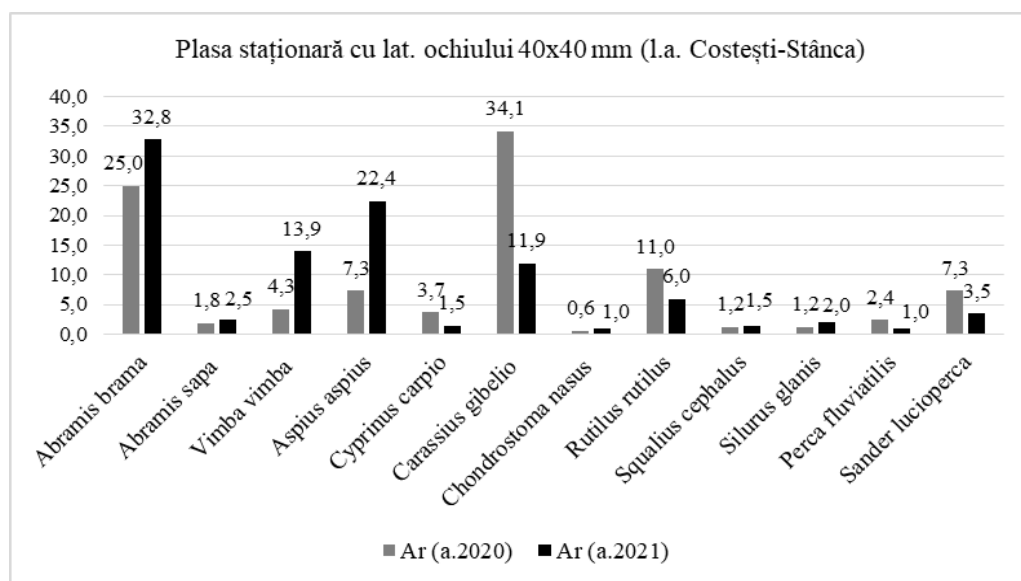


Fig. 1. Dominanța speciilor de pești din lacul de acumulare Costești-Stânca (a. 2020 și 2021) în plasa staționară cu dimensiunile laturii ochiului 40x40mm.

De menționat că precipitațiile abundente în lunile iunie-iulie din anii 2018-2021 pe teritoriul Republicii Moldova au provocat sporuri populaționale semnificative în grupele tinere de vârstă la speciile fitofile de talie mare cu perioada reproductivă medie-târzie, precum este *somnul european* și *crapul european*. Totuși, factorul determinant care limitează efectivele populaționale, mai ales în grupele superioare și medii de vârstă, rămâne a fi amploarea mare a pescuitului ilicit. Acest fapt poate fi demonstrat prin analiza capturilor din plasele staționare cu dimensiuni mai mari ale laturii ochiului (60mmx60mm), unde se constată o reducere semnificativă a structurii specifice, cât și a abundențelor relative în capturi (**Figura 2**).

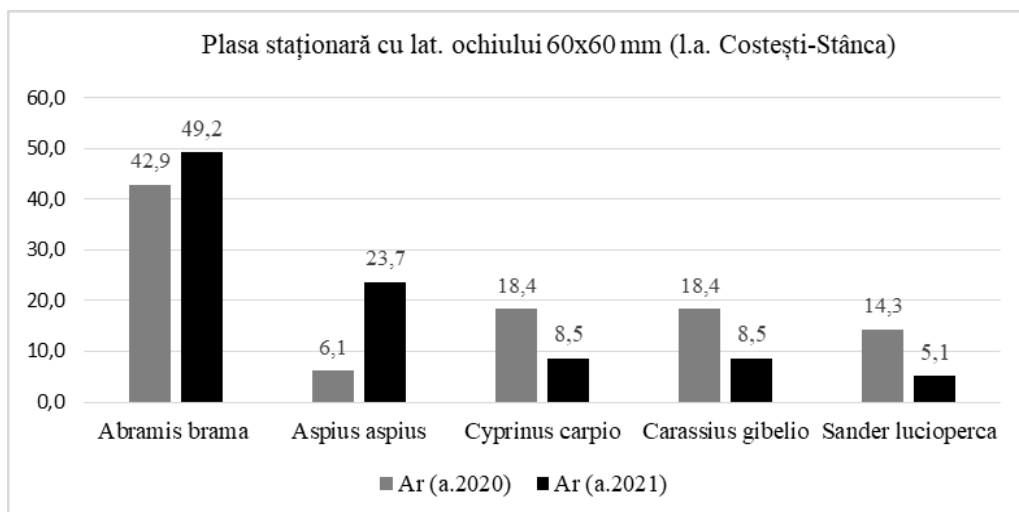


Fig.2. Abundența relativă a speciilor de pești din lacul de acumulare Costești-Stânca (a. 2020 și 2021) în plasa staționară cu dimensiunile laturii ochiului 60x60mm.

Figura 2 demonstrează lipsa în capturile piscicole din anii 2020 și 2021 a complexului speciilor introduse de ciprinide asiatice, precum este *sângerul*, *novacul* și *cosașul*, ceea ce indică la neefectuarea lucrărilor de populare cu specii economic valoroase în ultimii ani și, respectiv, ratarea unor producții piscicole înalte, precum și lipsa oricăror lucrări de combatere a fenomenelor periculoase de „înflorire algală” și „îmburuienare” a ecosistemelor lacurilor de acumulare mari din Republica Moldova. Totodată trebuie de menționat că în urma construcțiilor lacurilor de acumulare (Dubăsari și Costești-Stânca) pe fl. Nistru și r. Prut, s-a format și extins o nișă spațială necaracteristică speciilor de râu - zona pelagică și de litoral, unde, în condiții de stagnare a apei, are loc o dezvoltare vertiginoasă a fitoplanctonului, zooplanctonului și a macrofitelor, ceea ce impune efectuarea sistematică a lucrărilor de ameliorare biologică și creează perspective majore de valorificare economică a acestor ecosisteme.

În anul 2021 s-au efectuat investigații ihtiologice în ecosistemul Nistrului inferior, tronsonul s. Olănești-Palanca. Este important de remarcat faptul că a fost semnalată în număr de 16 exp. (în premieră după 50 de ani de absență) specia *Caspiosoma caspium* (Kessler, 1877), inclusă în Cartea Roșie a RM, ed. III. După apartenența taxonomică este unica în Republica Moldova din genul *Caspiosoma*, se încadrează în clasa *Actinopterygii*, ordiunul *Perciformes*, familia *Gobiidae*. După unii autori, specia poate fi întâlnită doar în lacul refrigerent Cuciurgan (Cartea Roșie ed. III), fiind identificată o singură dată în anul 1969, în număr de un singur exemplar (Владимиров М.З, Кубрак И.Ф., 1972).

Exemplarele capturate în primăvara acestui an au fost prelucrate metric și gravimetric, având următoarele valori: $n=16$, $L_{med.}=3,43\pm 0,16$ cm (C.V.=18,32%), $l_{med.}=2,91\pm 0,109$ cm (C.V.=14,65%) și $P_{med.}=0,33\pm 0,0177$ g (C.V.=20,98%). Structura de vârstă nu a fost determinată din considerentul păstrării intacte a integrității corporale (specie lipsită de solzi) și reîntoarcerii acestora în stare vie în mediul lor de viață.

În tabelul 3 prezentăm structura capturilor și aportul fiecărei specii la formarea comunității piscicole din acest sector pentru întreg anul de studii. Astfel, specia *caspiosoma*, fiind capturată ulterior și în perioada estivală, în urma reflectării datelor la nivel anual s-a încadrat în categoria speciilor subdominante (D3 - 2,8%), accesorii (C2-25%) și însoțitoare (W2-0,7%) (**Tabelul 3**).

**Valorile indicilor ecologici analitici în capturile piscicole
din anul 2021 în sectorul Nistrului inferior**

Tabelul 3

Nr. d/o	Specia	D%	C%	W%
1	<i>Blicca bjoerkna</i> (Linnaeus, 1758)	1,73	25,0	0,4
2	<i>Alburnus alburnus</i> (Linnaeus, 1758)	5,52	60,0	3,3
3	<i>Rutilus rutilus</i> (Linnaeus, 1758)	1,96	25,0	0,5
4	<i>Syngnathus abaster</i> Risso, 1827	5,41	55,0	3,0
5	<i>Neogobius fluviatilis</i> (Pallas, 1814)	4,37	35,0	1,5
6	<i>Rhodeus amarus</i> (Bloch, 1782)	32,91	50,0	16,5
7	<i>Neogobius gymnotrachelus</i> (Kessler, 1857)	4,72	30,0	1,4
8	<i>Caspiosoma caspium</i> (Kessler, 1877)	2,88	25,0	0,7
9	<i>Petroleuciscus borysthenicus</i> (Kessler, 1859)	0,81	25,0	0,2
10	<i>Carassius auratus sensu lato</i>	4,14	60,0	2,5
11	<i>Cobitis taenia sensu lato</i>	6,21	50,0	3,1
12	<i>Abramis brama</i> (Linnaeus, 1758)	1,15	20,0	0,2
13	<i>Proterorhinus semilunaris</i> (Heckel, 1837)	3,22	30,0	1,0
14	<i>Pseudorasbora parva</i> (Temminck et Schlegel, 1842)	0,92	20,0	0,2
15	<i>Abramis sapa</i> (Pallas, 1814)	3,22	35,0	1,1
16	<i>Atherina boyeri</i> Risso, 1810	6,79	20,00	1,36
17	<i>Clupeonella cultriventris</i> (Nordmann, 1840)	5,52	10,00	0,55
18	<i>Cyprinus carpio</i> Linnaeus, 1758	0,58	15,00	0,09
19	<i>Aspius aspius</i> (Linnaeus, 1758)	0,81	20,00	0,16
20	<i>Silurus glanis</i> Linnaeus, 1758	0,58	20,00	0,12
21	<i>Esox lucius</i> Linnaeus, 1758	1,15	25,00	0,29
22	<i>Gasterosteus aculeatus</i> Linnaeus, 1758	1,61	15,00	0,24
23	<i>Pungitius platygaster</i> (Kessler, 1859)	0,46	10,00	0,05
24	<i>Hypophthalmichthys molitrix</i> (Valenciennes, 1844)	0,35	10,00	0,03
25	<i>Lepomis gibbosus</i> (Linnaeus, 1758)	0,92	20,00	0,18
26	<i>Babka kessleri</i> (Gunther, 1861)	2,07	25,00	0,52

Constatarea prezenței acestei specii servește drept confirmare a concepției privind progresia biologică a fam. Gobiidae (relicte ponto-caspice) în condiții ecologice actuale.

În acest an s-au analizat particularitățile reproductive la speciile intervenite de pești potențial invazive din Prutul inferior, precum este umflătura golașă pontică (*Benthophilus nudus*) și mocănașul (*Babka gymnotrachelus*). În sectorul inferior al râului Prut umflătura golașă pontică a fost semnalată pentru prima dată în anul 2015 (Bulat et al., 2015). Materialul ihtiologic prelevat în acest an constă din indivizi a acestei specii ce fac parte dintr-o singură grupă de vârstă (este o specie monociclică ce trăiește doar un an). Caracteristica gravi-dimensională a umflăturii golașe pontice din

Prutul inferior se prezintă în limitele de 4,90 – 5,50 cm după lungime și 3,91 – 3,79 g după greutate (*Tabelul 4*).

Caracteristica biologică a femelelor de umflătură golașă pontică (*Benthophilus nudus*) și mocănaș (*Babka gymnotrachelus*) din sectorul Prutului inferior

Tabelul 4

Vârsta, ani	Lungimea standard, cm	Greutatea totală, g	Greutatea corpului, g	Coeficientul de îngrășare după Klark
<i>Benthophilus nudus</i>				
1	$5,23 \pm 0,16$ 4,90 – 5,50	$4,72 \pm 0,34$ 3,91 – 3,79	$3,10 \pm 0,20$ 2,42 – 3,25	$2,10 \pm 0,50$ 1,83 – 2,60
<i>Babka gymnotrachelus</i>				
2	$5,20 \pm 0,26$ 4,70 - 5,60	$3,16 \pm 0,31$ 2,28 - 3,87	$2,21 \pm 0,13$ 1,68 – 2,71	$1,55 \pm 0,04$ 1,50 – 1,62
3	6,0	4,70	3,20	1,48

Mocănașul - *Neogobius gymnotrachelus* (Kessler, 1857) face parte din fam. Gobiidae. Este o specie ponto-caspică care populează limanurile, lacurile de litoral și râurile bazinale. După datele lui Dolghii (1993) și în edițiile mai târzii (Seria Lumea animală, 2005) specia se întâlnește doar în ecosistemul fl. Nistru (limitele Republicii Moldova), ne fiind semnalată în r. Prut. Alți autori (Bulat, 2012), identifică această specie în r. Prut, inclusiv și în lacul de acumulare Costești-Stânca. În prezent se constată o progresie biologică evidentă a acestei specii atât în bazinul fl. Nistru, cât și a r. Prut (Bulat, 2017). În acest an, au fost prelevate probe de gonade a acestei specii în vârstă de 2 și 3 ani din sectorul Prutului inferior în perioada prereproductivă (luna aprilie). Grupele de vârstă separate conform parametrilor morfologici se deosebesc semnificativ (*Tabelul 4*)

Rezultatele investigațiilor confirmă că aceste specii sunt atribuite ghildei speciilor cu ciclul vital scurt, cu mod de reproducere porționat, ceea ce este demonstrat prin faptul prezenței în gonade paralel cu ovocitele vitelogene din prima generație, a ovocitelor generațiilor ulterioare în diverse faze de creștere trofoplasmatică. Pe măsura creșterii temperaturii apei în perioada de primăvară, la umflătură și mocănaș în luna aprilie gonadele ating stadiul de dezvoltare IV și corespunzător IV-V. În această perioadă ovarele umflăturii golașe pontice conțin ovocite în stadiul activ de acumulare a vitelului. În aceeași perioadă la mocănaș procesul de acumulare a vitelului a luat sfârșit, iar momentul maturizării depline este caracterizat prin deplasarea nucleului nemijlocit spre membrana oocitului, acesta fiind înconjurat de grămezi fuzionate de granule de vitelus de diferite dimensiuni. Ca rezultat valoarea indicelui gonosomatic, comparativ cu umflătura golașă pontică, este mai mare în această perioadă la mocănaș (Tab. 5). De asemenea datele analizei biologice indică la valori diferite ale coeficientului de îngrășare Fulton. La femelele de umflătură aceste valori sunt mai mari decât la mocănaș, ceea ce, probabil, indică la un metabolism mai intens al celui din urmă. Acest fapt este determinat de valorile mai mari ale GSI și de dimensiunile ovocitelor mai mari în faza finală a ovogenezei la mocănaș (*Tabelul 5*).

Parametrii morfo-fiziologici a femelelor de umflătură golașă pontică (*Benthophilus nudus*) și mocănaș (*Babka gymnotrachelus*) din sectorul Prutului inferior în perioada prereproductivă

Tabelul 5

Termeni calendaristici, luni	Vârsta, ani	Stadiile de maturizare	Greutatea ovarelor, g		IGS,%	Dimensiunile oocitelor, μm
I decadă aprilie	Umflătura golașă pontică					
	1	IV	$\frac{0,49 \pm 0,08}{0,39 - 0,67}$		$\frac{10,83 \pm 2,45}{12,0 - 21,96}$	$\frac{775 \pm 14,64}{90 - 100}$
	Mocănaș					
	2	IV-V	$\frac{0,38 \pm 0,05}{0,23 - 1,48}$		$\frac{16,94 \pm 1,98}{13,09 - 21,52}$	$\frac{944 \pm 26,40}{880 - 1040,0}$
	3		0,72		22,50	$\frac{982 \pm 20,29}{- 1056}$

La compartimentul ihtioparazitologic de menționat că în anul de referință s-a efectuat examenul parazitologic al loturilor migratoare de scrumbie-de-Dunăre din fl. Nistru (*Alosa immaculata*), unde s-a evidențiat infestarea acesteia cu 3 specii de helminți din încregătura Platyhelminthes, clasa Trematoda - *Pronoprymna ventricosa* (Rudolphi, 1819) Poche, *Lecithaster confusus* Odhner, 1905 depistate în sacii pilorici și intestin, și încregătura Nematoda, clasa Chromadorea - *Hysterothylacium aduncum* (Rudolphi, 1802) depistată în stomac. Gradul infestării cu helminți varia. Din helminții depistați cea mai mare prevalență o avea specia *Hysterothylacium aduncum* (EI-85%), iar intensivitatea invaziei scrumbiei de Dunăre cu acest helminț era de 1-80 exp. În stomacul scrumbiei de Dunăre au fost depistate atât stadii larvare, cât și stadii adulte ale speciei *H. aduncum*. Dimensiunea specimenelor adulte era cuprinsă între 18 – 36 mm.

Trebuie de consemnat că scrumbia-de-Dunăre era mai slab infestată cu trematodele *Pronoprymna ventricosa* și *Lecithaster confusus*. Extensivitatea invaziei cu specia *P. ventricosa* era 20% iar intensivitatea invaziei 2-18 exp., iar în cazul speciei *L. confusus* extensivitatea invaziei era de 7,8% iar intensivitatea invaziei 1-12 exp.

Recomandări privind efectuarea acțiunilor ameliorativ-piscicole pentru anul 2022 în ecosistemele acvatice transfrontaliere

- Sincronizarea și respectarea perioadelor de prohibiție a pescuitului pentru asigurarea condițiilor normale de reproducere în ecosistemele acvatice transfrontaliere în conformitate cu acordurile bilaterale în vigoare (între Guvernului Republicii Moldova cu guvernul României privind protecția resurselor piscicole în râul Prut și lacul de acumulare Costești-Stânca (din 01.08.2003) și a Guvernului Republicii Moldova cu Guvernul Ucrainei privind folosirea comună a apelor transfrontaliere (din 23.11.1994).

4. Ameliorarea condițiilor reproducerii naturale a speciilor de pești din ecosistemele acvatice transfrontaliere prin asigurarea în măsura posibilităților a debitelor de curgere favorabile pentru toate părțile limitrofe în baza principiului de colaborare. Astfel, pentru lacurile de acumulare Dubăsari și Costești-Stânca, este recomandată asigurarea, în măsura posibilităților, a creșterii constante a nivelului apei în timpul perioadei de reproducere (pentru inundarea boiștilor), micșorarea treptată a nivelului apei cu un metru în luna iulie, și o micșorare repetată înainte de stabilirea podului de gheață. În sectoarele de albie este recomandat ca, imediat după topirea podului de gheață, să se efectueze curățarea (spălarea) boiștilor de resturile de vegetație moartă prin asigurarea unui flux maximal al debitului timp de patru-cinci zile consecutive (de exemplu, în fl. Nistru – 700-800 m³/s în aval de lacul Novodnestrovsk). Ulterior, timp de cel puțin două luni (15 aprilie – 15 iunie), trebuie menținut un nivel al apei pe cât posibil de ridicat, ceea ce va permite inundarea luncilor și ieșirea facilă a reproducătorilor și a puietului de la boiști.
5. Reconstrucția habitatelor speciilor de interes comunitar prin intermediul extinderii ariilor naturale protejate de stat, restabilirea fâșiilor de protecție a râurilor, crearea de trecători pentru speciile migratoare în ecosistemele acvatice fragmentate.
6. Pentru anul 2022 recomandăm popularea lacurilor de acumulare Dubăsari și Costești-Stânca cu puiet de vârstă 0+/1 în următoarele cantități:

**Norma de populare a speciilor ameliorative (la 1 ha luci de apă)
pentru lacurile de acumulare Dubăsari și Costești-Stânca**

Tabelul 6

Specia (puiet)	Grupa de vârstă a puietului	Greutatea medie a unui exemplar (g/exp.)	Cantitatea (exp./ha)	Greutatea totală (kg/ha)
Crap	0+/1 an	25	60	1,5
Sânger și novac ¹	0+/1 an	25	100	2,5
Cosaș ²	0+/1 an	25	100	2,5
Specii ihtiofage (șalău, somn, știucă)	0+/1 an	50	50	2,5
Total			310 ex/ha	9 kg/ha

Notă: ¹ – raportul cantitativ între *sânger* și *novac* este de 80-90% *sânger* / 10-20% *novac*;

² – pentru lacul de acumulare Costești-Stânca, norma de populare cu *cosaș* trebuie redusă cu 50-80%.

Populările cu această cantitate de pește trebuie efectuată prin antrenarea tuturor părților limitrofe în baza acordurilor bilaterale de colaborare.

Pentru speciile ihtiofage de pești (*somnul*, *șalăul*, *știuca*), în cazurile când este dificil de asigurat cantitatea necesară de puiet de vârstă 0+/1, opțional se pot efectua populări în perioada de primăvară cu alevini în cantități de 1–1,5 mii exp./ha luci de apă, sau cu icre embrionate la densități prestabilite de 4–6 mii exp./ha.

Având în vedere prezența în cantități semnificative a speciilor răpitoare facultative de pești în lacurile de acumulare mari (*bibanul de litoral*, *guvidul de baltă ș.a.*), sunt binevenite populările cu puiet cu greutatea corpului nu mai mică de 25–30 g. Perioada cea mai favorabilă de populare este toamna (octombrie-noiembrie), când și materialul

piscicol este mai rezistent și mai ieftin, sau primăvara (sfârșitul lunii martie – începutul lunii aprilie), la temperatura apei de 8–12°C.

Transportarea materialului piscicol se va realiza cu mașini speciale echipate cu hidrobioane. Cantitatea de puiet transportat depinde de distanța parcursă, temperatura apei, dimensiunile indivizilor și specia transportată (de regulă raportul dintre cantitatea de apă și material piscicol de vârsta 0+/1 trebuie să fie de 4:1).

Controlul ecologic

Controlul ecologic are drept scop - protecția mediului, efectuat întru preîntâmpinarea și înlăturarea încălcărilor legislației ecologice.

Inspectoratul pentru Protecția Mediului are misiunea implementării politicii statului în domeniul protecției mediului și folosirii raționale a resurselor naturale, exercitarea controlului și supravegherii de stat, prevenirea și contracararea încălcărilor din domeniul de activitate.

Protecția mediului reprezintă un ansamblu de reglementări, acțiuni și mijloace, care au drept scop menținerea și protejarea factorilor de mediu împotriva degradării în urma activității antropogene (*Tabelele 7,8,9*).

Rezultatele raziilor efectuate în sezonului de vânătoare 2021-2022 în perioada 26.11.2021- 25.02.2021

Tabelul 7

Nr. d/o	Subdiviziuni ale IPM	Acte de inspectare (un.)	Contravenții (total)	Art. 128 alin. 1,2, C.C. (un.)	Amenda		Prejudiciu		Materiale înaintate la MAI (nr.)	Prejudiciu		Razii antibraconaj (nr.)	Arme ridicate (nr.)	Cauze contravenționale parvenite de la alte instituții (nr.)	Amenzi aplicate (lei)	Prejudiciu aplicat (lei)
					Aplicată	Încasată	Aplicat	Încasat		Aplicat	Încasat					
1.	Aparatul central (DCRCP)	11	89	89	124100	60500	17100	14600	3	-	-	22	5	-	-	-
2.	Chișinău		8	5	3900	1950	-	-	-	-	-	56	1		-	-
3.	Bălți	1	1		1500	750	-	-	-	-	-	3	-	1	1500	-
4.	Cahul	-	2	0	2100	1050	-	-	-	-	-	5	-	2	2100	-
5.	Comrat	3	5	4	5200	2600	-	-	-	-	-	4	1	-	-	-
6.	Anenii Noi	-	5	5	5400	1200	750	750	-	-	-	2	2	-	-	-
7.	Basarabea sca	1	-	2	2100	1050	2500	2500	-	-	-	7	2	-	2100	-
8.	Briceni	88	5	3	7200	3600	-	-	-	-	-	40	-	4	6600	-
9.	Cantemir	-	3	-	2700	1350	-	-	-	-	-	17	-	3	2700	-
10.	Cimișlia	24	8	8	12000	5250	-	-	-	-	-	24	-	-	-	-
11.	Criuleni	4	3	-	4500	2250	5000	5000	-	-	-	8	-	3	-	5000
12.	Călărași	-	3	3	1800	900	-	-	1	12500	-	36	-	-	-	-
13.	Căușeni	1	10	10	8200	4100	-	-	-	-	-	15	-	2	8200	-
14.	Dondușeni	-	2	2	1500	750	-	-	-	-	-	33	-	-	-	-
15.	Drochia	2	1	1	600	300	-	-	-	-	-	26	-	-	-	-
16.	Dubăsari	2	3	3	7500	3750	-	-	-	-	-	6	-	-	-	-

17.	Fălești	8	12	6	7200	3600	25000	25000	-	-	-	18	-	6	3600	-
18.	Florești	-	-	-	-	-	-	-	-	-	-	23	-	-	-	-
19.	Edineț	7	1	1	1500	750	-	-	-	-	-	27	-	-	-	-
20.	Glodeni	1	1		1500	750	10000	10000	-	-	-	19	-	1	1500	10000
21.	Hîncești	19	13	13	17100	8550	-	-	-	-	-	19	1	8	10000	-
22.	Ialoveni	1	1	1	3300	1650	-	-	-	-	-	22	-	-	-	-
23.	Leova	6	2	-	2100	1050	-	-	2	-	-	24	-	-	-	-
24.	Nisporeni	24	14	14	16100	8050	-	-	1	-	-	24	1	-	-	-
25.	Ocnîța	1	-	-	-	-	-	-	-	-	-	1	-	-	-	-
26.	Orhei	10	5	5	3400	1700	-	-	-	-	-	12	-	-	-	-
27.	Rezina	34	3	3	5100	2550	-	-	-	-	-	24	-	-	-	-
28.	Rîșcani	23	7	6	4200	2100	-	-	-	-	-	24	-	1	600	-
29.	Ștefan Vodă	3	-	-	-	-	-	-	-	-	-	19	-	-	-	-
30.	Sîngerei	22	8	8	24000	13500	-	-	-	-	-	41	5	-	-	-
31.	Soroca	9	5	5	7500	3750	3250	3250	-	-	-	14	-	-	-	-
32.	Strășeni	14	7	7	4000	2000	-	-	-	-	-	23	-	-	-	-
33.	Șoldănești	19	4	4	2800	1400	-	-	-	-	-	13	-	-	-	-
34.	Taraclia	-	1	-	1500	750	-	-	-	-	-	7	-	2	1500	-
35.	Telenești	20	1	1	1500	750	-	-	-	-	-	36	2	-	-	-
36.	Ungheni	12	6	6	5000	2500	-	-	-	-	-	9	-	-	-	-
37.	TOTAL	370	243	208	298100	146750	76100	61100	7	12500	-	642	18	35	36900	15000



Foto 1. Caz de braconaj cinegetic depistat și documentat în raionul Călărași

**Rezultatele raziilor efectuate pe parcursul anului 2021,
la compartimentul resurse piscicole**

Tabelul 8

Nr/ord	Subdiviziuni ale IPM	Acte de inspectare (un.)	Contravenții (total)	Amenda		Prejudiciu		Materiale înaintate la MAI (nr.)	Prejudiciu Aplicat	Razii antibraconaj (nr.)	Unelte interzise ridicate (nr.)	Pește		
				Aplicată	Încasată	Aplicat	Încasat					Lăsat contravenientului (kg)	Predat în unitatea de comerț (kg)	Cauze contravenționale parvenite de la alte instituții (nr.)
1.	Aparatul central (DCRCP)	47	524	328100	152300	140555	124389	-	-	74	752	402	-	-
2.	Chișinău	-	4	2400	1200	-	-	-	-	4	-	-	-	-
3.	Bălți	-	-	-	-	-	-	-	-	-	-	-	-	-
4.	Cahul	-	27	28300	12200	29950	24184	-	-	26	37	70	-	27
5.	Comrat	-	2	900	150	107	107	-	-	5	-	-	-	-
6.	Anenii Noi	-	19	7700	3700	1100	1100	-	-	42	8	-	-	2
7.	Basarabasca	7	1	3000	1500	-	-	-	-	2	-	-	-	-
8.	Briceni	39	6	1800	900	-	-	-	-	27	1	-	-	6
9.	Cantemir	1	4	1950	975	7900	-	1	7900	12	8	-	-	2
10.	Cimișlia	-	-	-	-	-	-	-	-	-	-	-	-	-
11.	Criuleni	5	37	14850	7275	1000	1000	-	-	30	-	-	-	-
12.	Călărași	-	-	-	-	-	-	-	-	-	-	-	-	-
13.	Căușeni	1	12	3000	1500	1720	1720	2	-	24	-	-	-	1
14.	Dondușeni	-	-	-	-	-	-	-	-	-	-	-	-	-
15.	Drochia	-	2	1050	525	550	550	-	-	13	2	18	-	-
16.	Dubăsari	21	84	54150	27075	28500	28500	-	-	21	243	16	-	7
17.	Fălești	-	7	600	300	-	-	-	-	6	-	-	-	6
18.	Florești	-	2	600	300	-	-	-	-	14	-	-	-	2
19.	Edineț	30	26	12100	6050	140	140	-	-	56	4	-	-	-
20.	Glodeni	1	2	1200	600	-	-	-	-	7	-	-	-	1
21.	Hîncești	3	2	1200	600	-	-	-	-	5	-	-	-	2
22.	Ialoveni	-	4	3000	1500	-	-	-	-	7	-	-	-	4
23.	Leova	6	30	21500	10600	8750	7625	-	-	41	1	-	-	-
24.	Nisporeni	6	1	450	225	-	-	-	-	14	1	-	-	-
25.	Ocnîța	8	4	2100	1050	750	750	-	-	8	-	7	-	-
26.	Orhei	10	27	10450	4725	400	-	-	-	10	1	4	-	1
27.	Rezina	23	17	8250	3075	7600	-	-	-	23	6	-	-	7

28.	Rîșcani	61	51	22600	11450	2620	2620	-	-	75	103	-	-	-
29.	Ștefan Vodă	5	30	17400	7550	34334	8875	-	-	66	11	110	-	9
30.	Sîngerei	-	-	-	-	-	-	-	-	-	-	-	-	-
31.	Soroca	20	8	3000	1650	-	-	-	-	52	3	-	-	3
32.	Strășeni	-	-	600	300	-	-	-	-	-	-	-	-	-
33.	Șoldănești	4	12	3700	2000	-	-	-	-	26	-	-	-	2
34.	Taraclia	-	18	6900	3450	-	-	-	-	20	3	-	-	-
35.	Telenești	10	1	300	150	-	-	-	-	14	5	-	-	-
36.	Ungheni	3	2	600	300	-	-	-	-	6	-	-	-	-
37.	TOTAL	311	966	564050	264275	265976	201560	3	7900	730	1190	627	=	72




Foto 2. Caz de braconaj piscicol cu ajutorul curentului electric depistat și documentat în raionul Dubăsari

Pe parcursul anului 2021 inspectorii Inspectoratului pentru Protecția Mediului și ai subdiviziunilor sale cu participarea reprezentanților Ministerului Afacerilor Interne, Agenției Moldsilva și Societății Vânătorilor și Pescarilor din Moldova au întreprins 1372 razii antibraconaj.

Pentru încălcările regulilor de protecție a resurselor piscicole, regulilor de pescuit și a prevederilor actelor normative privind folosirea și protecția fondului cinegetic, conform articolelor 114 și 128 din Codul Contravențional al Republicii Moldova au fost încheiate 1174 procese-verbale, cu aplicarea amenzilor în sumă de 862 150 lei. Au fost ridicate de la contravenienți 16 arme de vânătoare și 1190 scule pentru pescuit.

Indicatorii Inspectoratului pentru Protecția Mediului privind controlul efectuat în domeniul protecției resurselor cinegetice și piscicole în anul 2021 comparativ cu 2020

Tabelul 9

Nr. d/o	Denumirea măsurilor	Unitatea de măsură	Indici	
			a. 2021	a. 2020
1.	Acte de control întocmite	Unități	681	668
2.	Razii întreprinse	Unități	1372	1339
3.	Procese-verbale încheiate	Unități	1309	1113
4.	Ridicate arme de vânătoare/scule interzise pentru pescuit	Unități	18/1190	19/1253
5.	Amenzi aplicate	Lei	867550	724250
6.	Amenzi încasate	Lei	410025	344950
7.	Prejudiciu cauzat	Lei	341776	252421
8.	Prejudiciu recuperat	Lei	262360	182808
9.	Înaintate la MAI (art.233 CP)	Unități/Prejudiciu, lei	2/7900	2/134485
10.	Înaintate la MAI (art.234 CP)	Unități/Prejudiciu, lei	2/37500	1/25000
11	Pește capturat ridicat	kg	627	408

Bibliografie

- Codul Contravențional nr.218 din 24.10.2008
- Legea privind protecția mediului înconjurător nr. 1515 din 16.06.1993
- Legea regnului animal nr. 439 din 27.04.1995
- Legea cu privire la zonele și fâșiile de protecție a apelor râurilor și bazinelor de apă nr. 440 din 27.04.1995
- Legea vânătorii și fondului cinegetic nr. 298. Din 30.11.2018
- Legea privind fondul piscicol, pescuitul și piscicultura nr. 149 din 08.06.2006.
- Legea privind fondul ariilor naturale protejate de stat nr. 1538 din 25.02.1998.
- Hotărâri de Guvern și alte acte normative din domeniul de activitate
- Savin A. Starea fondului cinegetic în Republica Moldova pentru anul 2021 extras din raportul științific anual a Grupului Interdepartamental de cinegetică a Laboratorului de Vertebrate Terestre. (scrisoarea nr 624 din 17.03.2021)
- Bulat Dm. Ihtiofauna Republicii Moldova: „Determinarea schimbărilor mediului acvatic, evaluarea migrației și impactului poluanților, stabilirea legalităților funcționării hidrobiocenozelor și prevenirea consecințelor nefaste asupra ecosistemelor” AQUABIO (program de Stat 2020-2023)(scrisoarea nr. 95 din 13.01.2022)

- Savin A., O. Ciocoi, M. Șcerbliuc, G. Grosu, V. Nisteanu. Seazonal and multiannual dynamics of sedentary species populations of hunting interest. X-th international Conference of zoologists. Chișinău-2021, p. 364-369
- Savin A., V. Caisîn, G. Chiriță. Dinamica efectivelor și activității copitatelor în ecosistemele forestiere a R. Moldova. Simpozionul științific internațional-50 ani de la fondarea rezervației “Codrii”. Lozova-2021, p. 342-347.
- Usatîi, M., Șaptefrați, N., Bulat D., ș.a. Starea ihtiocenozelor din ecosistemele acvatice naturale și măsuri de ameliorare. Tipograf. „Balacron”. Chișinău, 2018. 48 p. ISBN 978-9975-3255-6-1.
- Usatîi, Ad., Usatîi, M., Șaptefrați, N., Dadu, A. Resursele piscicole naturale ale Republicii Moldova. Ed. Balacron, Chișinău, 2016. 124 p.
- Usatîi, M. Evoluția, conservarea și valorificarea durabilă a diversității ihtiofaunei ecosistemelor acvatice ale Republicii Moldova. Autoreferat al tezei de doctor habilitat în științe biologice, Chișinău, 2004. 48 p.
- Бодареу, Н.Н. Динамика рыбного населения и популяций отдельных видов в реконструированных водоемах бассейна Днестра. В: Автореф. диссерт. доктора биол. наук. Москва, 1993. 66 с.
- Долгий, В.Н. Ихтиофауна Днестра и Прута (современное состояние, генезис, экология и биологические основы рыбохозяйственного использования). Изд. Штиинца. Кишинев, 1993. 323 с.
- Отв. ред. Ганя, И. Животный мир Молдавии. Рыба. Земноводные. Пресмыкающиеся. Изд. Штиинца, Кишинэу, 1981. с. 27-130
- Попа, Л.Л. Рыбы Молдавии. Справочник – определитель. Изд. Картя Молдовеняскэ. Кишинев, 1977. 200 с.
- Ярошенко, М.Ф. Гидрофауна Днестра. Изд. АН СССР. Москва, 1957. 169 с.
- Ярошенко, М.Ф., Ганя, И.М., Вальковская, О.И., Набережный, А.И. К вопросу об экологии и промысловом значении некоторых рыб Днестра. В: Изв. Молд. филиала АН СССР. 1951, №1 (4). с. 273-295.
- Bulat Dm. Ihtiofauna Republicii Moldova: geneza, starea actuală, tendințe și măsuri de ameliorare. Rezumatul tezei de doctor habilitat în științe biologice. Chișinău, 2019. 68 p.
- Usatîi M., Usatîi A., Crepis O., Șaptefrați N., Bulat Dm., Bulat Dn., Toderaș I., Cebanu A., Dadu A. Evaluarea stării resurselor piscicole. Tipogr. „Balacron”, 2017, 142 p., ISBN 978-9975-128-92-6.
- Usatîi, M., Șaptefrați, N., Bulat D., ș.a. Starea ihtiocenozelor din ecosistemele acvatice naturale și măsuri de ameliorare. Tipograf. „Balacron”. Chișinău, 2018. 48 p., ISBN 978-9975-3255-6-1

VIII. CONTROALE DE STAT ÎN TEMEIUL LEGII NR. 131/2012 PRIVIND CONTROLUL DE STAT ASUPRA ACTIVITĂȚII DE ÎNTRERINZĂTOR

Marin BULICANU,
*Șef Direcție metodologie,
evaluarea riscurilor și planificarea controalelor*

Aliona RĂILEANU,
*Specialist principal, Direcția metodologie,
evaluarea riscurilor și planificarea controalelor*

Planificarea, efectuarea și rezultatele controalelor

Conform graficului controalelor planificate aprobat prin Ordinul nr. 65 din 30.11.2020 al Inspectoratului, pentru anul 2021 au fost planificate **2177** controale.

Din numărul total de controale **58** au fost transmise după competență Inspectoratului de Stat al Muncii, în temeiul hotărârii Guvernului nr. 936/2020 cu privire la modificarea unor hotărâri ale Guvernului și abrogarea unei hotărâri de Guvern.

Totodată, pentru domeniile de competență ale Inspectoratului (*gestionarea deșeurilor și substanțelor chimice, protecția aerului atmosferic, protecția resurselor acvatice, control geologic și resurse funciare, protecția biodiversității, resurse forestiere, arii naturale protejate*), în anul 2021 au fost planificate **2119** controale, dintre care au fost efectuate **1701** (domenii de activitate) controale planificate (tab. 1), ceea ce reprezintă cu **88%** mai mult decât în anul 2020, efectuate fiind **902** (domenii de activitate) controale planificate.

Din numărul total al controalelor planificate pentru anul 2021, au fost efectuate **1701**, dintre care cu grad sporit de risc **75** (4%) (*gradul global de risc de la 800 la 1000 unități*) față de **902** controale planificate efectuate în anul 2020, dintre care cu grad sporit de risc **174** (19%).

Ponderele controalelor planificate efectuate în anul 2021 asupra persoanelor a căror activitatea economică are un grad sporit de risc, față de perioada anului 2020 arată o diminuare cu **15%**, factorul principal fiind transmiterea după competență a controalelor din domeniul siguranță ocupațională care prezentau un grad mare de risc.

În perioada anului 2021 de către inspectorii subdiviziunilor cu atribuții de control ale Inspectoratului au fost efectuate în total **3516** controale asupra activității de întreprinzător:

- **1701** controale planificate (pe domenii de competență ale Inspectoratului);
- **1524** controale în cadrul procedurii de eliberare a actelor permissive;
- **291** controale inopinate în baza petițiilor, sesizărilor organelor de drept și autosesizărilor (*Figura 1*).

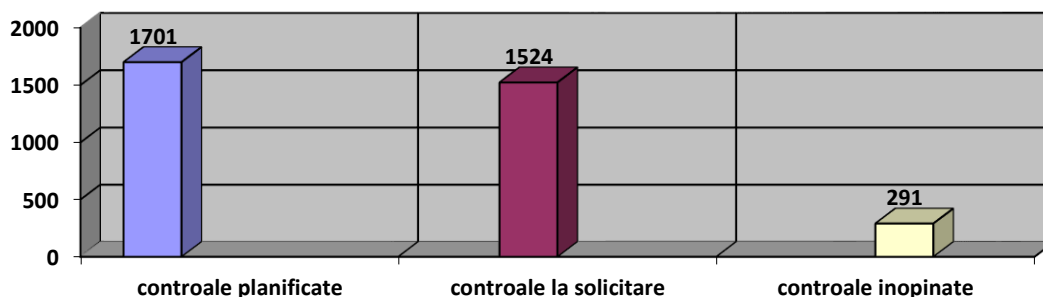


Fig.1. Controale efectuate în anul 2021

Din numărul total de controale desfășurate, durata acestora a fost de la 1 la 5 zile calendaristice, însă pentru 23 de controale inopinate s-a decis prelungirea acestora, cu până la 5 zile, în temeiul art. 18 alin. (2) al Legii nr. 131/2012.

Controalele planificate/inopinate/în cadrul procedurii de eliberare a actelor permise au fost efectuate în următoarele domenii de activitate ale Inspectoratului:

- protecția aerului atmosferic;
- protecția resurselor acvatice;
- protecția florei, faunei și ariilor naturale protejate;
- protecția solului și subsolului;
- gestionarea deșeurilor și a substanțelor chimice;

Drept măsuri preventive pentru încălcările legislației de mediu stabilite ca urmare a controalelor executate, au fost înaintate agenților economici **3252** prescripții pentru înlăturarea încălcărilor, de asemenea au fost întocmite **145** planuri de remediere, în temeiul art. 46¹ al Codului Contravențional al Republicii Moldova (CC al RM).

Totodată, în cadrul controalelor efectuate au fost aplicate **331** sancțiuni în temeiul CC al RM, cu aplicarea amenzilor în mărime de **1 366 600** lei, dintre care cele mai frecvente încălcări sunt:

- încălcarea regimului de protecție a apelor;
- încălcarea regulilor de folosire a apei;
- încălcarea regulilor de desfășurare a activității economice în zonele de protecție a apelor;
- încălcarea modului de protecție și de folosire a subsolului;
- tăierea ilegală sau vătămarea arborilor și arbuștilor;
- încălcarea modului de folosire a fondului de exploatare, de recoltare, de transportare și de export al lemnului;
- neefectuarea plății pentru poluarea mediului;
- nefolosirea instalațiilor pentru purificarea de poluanți și controlul emisiilor în atmosferă, pentru epurarea apelor uzate;
- depășirea normativelor gradului admisibil de acțiune dăunătoare asupra mediului și emisia de poluanți fără autorizație;
- încălcarea regulilor de gestionare a deșeurilor;

- neîndeplinirea prevederilor legislației privind expertiza ecologică de stat și evaluarea impactului asupra mediului.

Cele mai importante grupuri de încălcări grave ale legislației de mediu au fost depistate în rezultatul controalelor efectuate în următoarele domenii de competență:

- protecția resurselor acvatice - **3** cazuri de poluare gravă a apelor naturale cu ape reziduale neepurate, care au avut în consecință cauzarea de prejudicii în proporții deosebit de mari resurselor naturale;
- protecția florei, faunei și ariilor naturale protejate – **51** de cazuri de tăieri ilegale a vegetației forestiere din fondul forestier și din afara fondului forestier, inclusiv întocmirea incorectă a materialelor primare pentru efectuarea tăierilor și recepționarea masei lemnoase, cu cauzarea prejudiciilor resurselor forestiere și spațiilor verzi;
- protecția solului și subsolului – **7** cazuri de extragere a substanțelor minerale utile în lipsa actelor permise, cu depășirea perimetrelor miniere și exploatarea substanțelor minerale utile pe terenuri cu destinație agricolă, fapte care au cauzat prejudicii în proporții deosebit de mari resurselor naturale.

Materialele pe cazurile enumerate supra au fost înaintate organelor de drept pentru stabilirea tuturor circumstanțelor și atragerea la răspundere a persoanelor culpabile cu repararea prejudiciilor cauzate mediului înconjurător.

Principalele motive care au stat la baza celor mai grave încălcări de mediu depistate în anul 2021:

- lipsa stațiilor de epurare și preepurare a apelor reziduale, or depășirea termenelor de exploatare a stațiilor de epurare existente, care deversează apele reziduale cu depășiri ale concentrației maxime admisibile ale poluanților direct în apele naturale;
- cuantumul mic al prejudiciilor și mărimea sancțiunilor aplicate în cazurile tăierilor ilegale de arbori în fondul forestier, precum și numărul insuficient al agenților constatori cu împuterniciri privind protecția vegetației forestiere;
- exploatarea zăcămintelor miniere în lipsa actelor permise, cu depășirea perimetrelor miniere și pe terenuri cu altă destinație, numărului insuficient de inspectori angajați, responsabili pentru efectuarea controalelor în domeniul protecției solului și subsolului, în raport cu numărul mare de agenți economici din domeniul extragerii substanțelor minerale utile și a volumului mare de lucru necesar de efectuat în cadrul controalelor în domeniul nominalizat;
- procesul îndelungat al investigațiilor efectuate de către organele de drept, pentru stabilirea cauzelor și a persoanelor culpabile de acțiunile ilegale de folosire a resurselor subsolului și atragerea ulterioară a acestora la răspundere;
- neconformarea agenților economici cu prevederile legislației de mediu sau neglijarea în totalitate a acestora.

Instrumentele utilizate de către IPM la atingerea obiectivelor și indicatorilor de performanță

Pentru atingerea obiectivelor și indicatorilor de performanță stabiliți prin hotărârea Guvernului nr. 355/2020, Inspectoratul ca organ de control a utilizat următoarele instrumente:

- resurse financiare alocate din bugetul de stat, pentru activitățile de control, evaluarea riscurilor și planificarea controalelor, pentru creșterea gradului de conștientizare și conformare cu prevederile legislației de mediu, pentru transport și dotare tehnică;
- graficul anual al controalelor planificate aprobat și publicat;
- controale planificate/inopinate/în cadrul procedurii de eliberare a actelor permise, efectuate de către subdiviziunile cu funcții de control ale Inspectoratului;
- probe de laborator prelevate de către specialiști ai laboratoarelor acreditate ale Agenției de Mediu, necesare pentru stabilirea prejudiciului cauzat mediului prin diferite acțiuni ilegale;
- actele legislative aplicate pentru domeniile de competență aferente controalelor, Metodologia privind controlul de stat asupra activității de întreprinzător în baza analizei riscurilor din domeniile de competență ale Inspectoratului;
- desfășurarea Campaniilor și Acțiunilor de mediu cu implicarea factorilor de decizie ai APL-urilor și agenților economici privind acțiunile de protecție a mediului și respectării legislației de mediu;
- activități de comunicare plasate pe pagina web oficială, comunicate de presă/informații/emisiuni, acordarea consultațiilor privind prevenirea încălcării legislației de mediu;
- recepționarea mesajelor parvenite prin intermediul poștei electronice, paginii de Facebook, apelurilor telefonice parvenite la Telefonul Verde, examinarea petițiilor/solicitărilor/sesizărilor parvenite în adresa Inspectoratului.

Activități de consultanță și informare

În temeiul art. 3² alin. (2) al Legii 131/2012 Inspectoratul a întreprins următoarele activități de consultanță:

- elaborat și publicat pe pagina web oficială a Inspectoratului procedura de control și acordarea suportului consultativ în cadrul controlului;
- publicat pe pagina web oficială a Inspectoratului spețe cu frecvență sporită, încălcările tipice constatate, precum și recomandările și prescripțiile emise pentru cazurile respective;
- elaborat și publicat pe pagina web oficială a Inspectoratului materiale documentare, destinate informării asupra drepturilor și obligațiilor organelor de control, drepturilor și obligațiilor persoanelor supuse controlului;
- elaborat și publicat pe pagina web oficială a Inspectoratului materiale documentare privind legislația relevantă în vigoare, cu indicarea posibilelor încălcări admise de persoanele supuse controlului, a faptelor ce constituie contravenții, a sancțiunilor corespunzătoare și altor măsuri aplicabile;
- exercitat activ, în cadrul fiecărui control, rolul de consultare pentru evitarea încălcării prevederilor legislației.

Măsuri preventive și de atenuare

- Drept măsură preventivă de atenuare realizată de către Inspectorat în anul 2021 este notificarea a 29 de agenți economici din municipiul Chișinău despre obligația acestora de ași proiecta și construi stații de preepurare a apei consumate, la deversarea acesteia în rețeaua municipală de canalizare.
- Altă măsură de atenuare reprezintă plasarea pe pagina web oficială a Graficului controalelor planificate pentru anul 2021, informație prin intermediul căreia agentul economic interesat sa putut informa referitor la eventuala efectuare a controlului planificat în privința sa, conformându-se din timp prevederilor legislației de mediu în vigoare.
- Deasemenea, măsură de atenuare dispusă/realizată de către Inspectorat este lansarea campaniilor de informare/conștientizare și sensibilizare a agenților economici, administrațiilor publice locale și a tuturor cetățenilor referitor la respectarea legislației de mediu și folosirea rațională a resurselor naturale, precum și consecințele neconformării și sancțiunile aplicate la depistarea acestor cazuri.

Concluzii și propuneri

- Pentru aplicarea eficientă a prevederilor legale referitor la controlul de stat asupra activității de întreprinzător se solicită, implicarea nemijlocită a organelor de control, care sunt împuternicite cu efectuarea controlului de stat, în cadrul avizării și înaintării propunerilor de modificare, până la adoptarea cadrului legal referitor la controlul de stat asupra activității de întreprinzător.
- Până la moment, toate modificările cadrului legal referitor la controlul de stat asupra activității de întreprinzător, au fost operate fără avizele Inspectoratului, acestea fiind cunoscute doar după adoptare, din Monitorul oficial al RM
- Pentru micșorarea presiunii asupra agenților economici ar fi binevenită crearea unei baze de date cu acces comun (și suplinită a informațiilor), pentru organele de control implicate în planificarea și efectuarea controalelor asupra întreprinzătorilor, necesară pentru facilitarea stabilirii gradelor globale de risc a activităților economice desfășurate cu impact asupra mediului înconjurător.
- Deasemenea ar fi benefică desfășurarea de către Cancelaria de Stat a instruirilor periodice și acordarea asistenței metodologice privind utilizarea Registrului de stat al controalelor, cu participarea întregului personal al Inspectoratului, abilitat cu funcții de control.
- Având în vedere specificul controalelor de mediu, care sunt efectuate la fața locului și necesită în multe cazuri un volum mare de lucru, problemele majore pentru executarea tuturor prevederilor actelor normative privind efectuarea controalelor de stat asupra activității de întreprinzător și înregistrarea în termen a rezultatelor acestora, reprezintă termenul restrâns de 5 zile calendaristice, prevăzut de legislație pentru controalele planificate și lipsa mijloacelor tehnice corespunzătoare din dotare (calculatoare și imprimante portabile, acces permanent la rețeaua internet).

Bibliografie:

1. Legea nr. 131/2012 privind controlul de stat asupra activității de întreprinzător.
2. Hotărârea Guvernului nr. 484/2018 pentru aprobarea Regulamentului privind ținerea Registrului de stat al controalelor.
3. Hotărârea Guvernului nr. 963/2018 pentru aprobarea Metodologiei privind controlul de stat asupra activității de întreprinzător în baza analizei riscurilor aferent domeniilor de competență ale Inspectoratului pentru Protecția Mediului.
4. Hotărârea Guvernului nr. 355/2020 cu privire la aprobarea Metodologiei de stabilire a obiectivelor și indicatorilor de performanță a organelor de control de stat asupra activității de întreprinzător.
5. Registrul de stat al controalelor.
6. Rapoarte trimestriale elaborate în temeiul informațiilor prezentate de către subdiviziunile Inspectoratului.

Numărul controalelor planificate executate/neexecutate în anul 2021

Tabelul 1

Nr.	Raioane	Domenii de activitate																	
		protecția aerului atmosferic			protecția resurse acvatice			protecția resurse forestiere			gestionarea deșeurilor			control geologic			Total		
		planificat	executat	neexecutate	planificat	executat	neexecutate	planificat	executat	neexecutate	planificat	executat	neexecutate	planificat	executat	neexecutate	planificat	executat	neexecutate
1	IPM Chișinău	225	123	102	109	73	36	1	0	1	54	18	36	0	0	0	389	214	175
2	IPM Bălți	139	126	13	3	3	0	1	1	0	9	9	0	0	0	0	152	139	13
3	IPM Cahul	29	23	6	21	21	0	3	3	0	20	20	0	0	0	0	73	67	6
4	IPM Comrat	42	41	1	10	10	0	1	1	0	13	13	0	0	0	0	66	65	1
5	IPM Anenii Noi	13	7	6	14	9	5	2	1	1	4	3	1	0	0	0	33	20	13
6	IPM Basarabeasca	15	15	0	7	7	0	0	0	0	13	13	0	0	0	0	35	35	0
7	IPM Briceni	44	44	0	7	7	0	2	2	0	4	4	0	0	0	0	57	57	0
8	IPM Cantemir	27	20	7	14	11	3	2	1	1	1	1	0	0	0	0	44	33	11
9	IPM Cimișlia	30	30	0	13	13	0	1	1	0	2	2	0	0	0	0	46	46	0
10	IPM Criuleni	28	21	7	18	12	6	2	2	0	14	9	5	1	1	0	63	45	18
11	IPM Calarași	7	7	0	0	0	0	0	0	0	0	0	0	0	0	0	7	7	0
12	IPM Caușeni	7	7	0	13	13	0	3	3	0	5	5	0	0	0	0	28	28	0
13	IPM Dondușeni	30	30	0	16	16	0	12	12	0	21	21	0	0	0	0	79	79	0
14	IPM Drochia	39	34	5	32	27	5	0	0	0	65	64	1	0	0	0	136	125	11

15	IPM Dubasari	9	9	0	5	4	1	0	0	0	17	15	2	0	0	0	31	28	3
16	IPM Fălești	3	3	0	9	9	0	0	0	0	10	8	2	0	0	0	22	20	2
17	IPM Florești	7	7	0	9	9	0	2	2	0	0	0	0	0	0	0	18	18	0
18	IPM Edineț	36	35	1	1	1	0	1	0	1	9	8	1	7	7	0	54	51	3
19	IPM Glodeni	18	18	0	8	7	1	2	2	0	19	19	0	0	0	0	47	46	1
20	IPM Hîncești	1	0	1	1	0	1	2	2	0	0	0	0	0	0	0	4	2	2
21	IPM Ialoveni	19	15	4	7	5	2	0	0	0	4	4	0	0	0	0	30	24	6
22	IPM Leova	5	1	4	0	0	0	1	0	1	0	0	0	1	1	0	7	2	5
23	IPM Nisporeni	44	10	34	11	4	7	5	1	4	4	1	3	0	0	0	64	16	48
24	IPM Ocnița	19	17	2	6	6	0	0	0	0	14	12	2	0	0	0	39	35	4
25	IPM Orhei	9	5	4	7	5	2	3	3	0	0	0	0	0	0	0	19	13	6
26	IPM Rezina	63	63	0	4	4	0	6	6	0	64	64	0	6	6	0	143	143	0
27	IPM Rîșcani	28	22	6	15	15	0	1	1	0	35	29	6	0	0	0	79	67	12
28	IPM Ștefan Vodă	2	2	0	7	7	0	0	0	0	4	4	0	0	0	0	13	13	0
29	IPM Singerei	14	11	3	15	10	5	1	1	0	4	3	1	0	0	0	34	25	9
30	IPM Soroca	24	23	1	5	5	0	2	1	1	17	17	0	2	2	0	50	48	2
31	IPM Strașeni	6	4	2	9	9	0	1	1	0	8	8	0	0	0	0	24	22	2
32	IPM Șoldanești	25	25	0	7	7	0	0	0	0	6	6	0	0	0	0	38	38	0
33	IPM Taraclia	39	36	3	28	26	2	2	2	0	14	14	0	0	0	0	83	78	5
34	IPM Telenești	6	6	0	5	5	0	1	1	0	1	1	0	0	0	0	13	13	0
35	IPM Ungheni	17	12	5	1	0	1	0	0	0	4	4	0	0	0	0	22	16	6
36	Aparatul Central	0	0	0	0	0	0	0	0	0	0	0	0	77	23	54	77	23	54
Total		1069	852	217	437	360	77	60	50	10	459	399	60	94	40	54	2119	1701	418
																	2119	1701	418

IX. ASISTENȚA JURIDICĂ ȘI COMBATerea CONTRAvenȚIILOR DE MEDIU

Sergiu MELEGA
Șef interimar Direcția juridică

Dinamica fenomenului contravențional din ultimii ani și eforturile instituțiilor statului și ale societății civile de a-i face față într-o manieră coerentă și eficace, impune realizarea unei strategii naționale de combatere a contravențiilor de mediu.

Consecvent, în cadrul sistemului de drept al Republicii Moldova un loc aparte îl dețin contravențiile de mediu, iar combaterea acestora considerându-se una din problemele actuale, deseori este neglijată de organele de drept ale statului, acordându-li-se mai puțină atenție cauzelor și modului de prevenire a acestora.

Modalitățile de optimizare a activităților de combatere a contravențiilor presupun că o strategie eficientă de acțiune împotriva contravențiilor care are la bază prioritatea activităților de prevenire față de cele de reprimare, deoarece acestea din urmă implică o contaminare preexistentă a mediului social precum și acțiuni complexe și îndelungate.

De aceea prin activitatea de “combatere” a contravențiilor – trebuie să înțelegem ansamblul de măsuri juridice luate de organele de stat specializate, în temeiul legii, pentru constatarea la timp și în mod complet a faptelor care constituie contravenții de mediu, astfel ca orice persoană care a săvârșit o astfel de faptă ilicită să fie sancționată potrivit vinovăției sale, în scopul restabilirii echității sociale, corectarea faptei, precum și prevenirea săvârșirii de noi fapte contravenționale.

Procesul de combatere a contravențiilor de mediu include în sine realizarea a două blocuri de obligații și drepturi: pe de o parte, cetățenii au datoria de a respecta legea, de a se conforma prevederilor legislației contravenționale, iar, pe de altă parte, organele statale sânt abilitate să protejeze legislația și să combată contravenționalitatea.

Astfel, combaterea contravențiilor de mediu constituie un proces social permanent, care presupune aplicarea unor măsuri cu caracter social, cultural, economic, politic, administrativ și juridic, având menirea să prevină săvârșirea faptelor antisociale prin identificarea, neutralizarea și înlăturarea cauzelor fenomenului contravențional.

Drept urmare, acest fenomen nu poate fi extirpat, însă poate fi și trebuie diminuat printr-un control riguros, prin aplicarea unor măsuri de prevenire, cât și prin depistarea nemijlocită a actelor de contravenție și tragerea la răspundere contravențională a vinovaților, în temeiul legislației.

Realitatea ne demonstrează, că combaterea contravențiilor de mediu poate fi eficientă doar prin aplicarea unui set de măsuri de prevenire, la desfășurarea cărora e necesar de a nu admite formalism, determinând fiecare acțiune prin profesionalism și dedicație, întru atingerea scopului propus.

Realizarea sarcinilor privind apărarea valorilor ocrotite de legea contravențională, derivă din prevederile art. 2 al Codului contravențional a Republicii Moldova nr. 218 din 24.10.2008 (CCo al FM), care consacră scopul legii contravenționale, ca fiind activitatea de apărare a drepturilor și libertăților legitime ale persoanei, apărarea proprietății, ordinii publice, a altor valori ocrotite de lege, în

soluționarea cauzelor contravenționale, precum și în prevenirea săvârșirii de noi contravenții.

Importanța respectării teoretice și practice a procedurii contravenționale este susținută de principiile fundamentale precum principiul legalității și egalității în fața legii, principiul dreptății, principiul caracterului personal al răspunderii contravenționale și principiul individualizării răspunderii contravenționale și sancțiunii.

Societatea fiind în permanentă schimbare produce noi efecte, noi procese, inclusiv de natură ilicită, astfel, intervenția organelor competente este inevitabilă, iar, în majoritatea cazurilor fiind aplicate sancțiuni contravenționale, fapt, care demonstrează o latură negativă a societății și anume lipsa de responsabilitate, iar, ținând cont de specificul contravențiilor de mediu, impactul activităților ilicite este irecuperabil pentru mediul înconjurător, indiferent forma de realizare a acestora.

Conform art. 405 din Codul contravențional al Republicii Moldova nr. 218-XVI din 24.10.2008 (CCo al RM), Inspectoratul pentru Protecția Mediului este responsabil de constatarea și examinarea contravențiilor prevăzute de art. 95, 109 –112, art.113 alin.(1)–(6), art.114 alin.(1), (2), (4) și (5), art.115–119, 120–126, 127–130, 132–154, art.155 alin.(1), art.156 și 182, astfel, pornind de la scopul legii contravenționale, Inspectoratul pentru Protecția Mediului, pe parcursul anului 2021, a exercitat eficient atribuțiile conform competențelor stabilite, astfel, în perioada anului 2021 de către agenții constatatori a Inspectoratului au fost constatate contravenții cu întocmirea proceselor-verbale și deciziilor cu privire la contravenții, aplicând în acest sens sancțiuni pecuniare precum amenda și evaluând prejudiciile cauzate mediului, dar urmare a modificărilor operate în Codul Contravențional prin Legea Parlamentului nr. 59 din 22.04.2021 din data de 21.05.2021, agenților economici în unele cazuri, la stabilirea în cadrul controlului a unei contravenții de mediu se întocmește planul de remediere în conformitate cu prevederile Capitolului V¹ Remedierea unor încălcări care constituie contravenții, termenul de remediere reprezintă o perioadă între 30 și 90 de zile lucrătoare de la data comunicării procesului-verbal cu privire la contravenție, în decursul căreia contravenientul are posibilitatea remedierii încălcărilor constatate și conformării cu cerințele legislației, termenul de remediere se stabilește luând în considerare circumstanțele săvârșirii faptei și complexitatea acțiunilor ce urmează a fi întreprinse de către contravenient, acest termen de remediere stabilit de agentul constator nu poate fi modificat.

Cauze contravenționale examinate de autoritățile competente în baza proceselor-verbale încheiate de IPM

În anul 2021, Inspectoratul pentru Protecția Mediului și subdiviziunile sale teritoriale au încheiat și înaintat spre examinare autorităților competente 59 procese-verbale cu privire la contravenții, după cum urmează, Instanțele de judecată – 29, Comisiilor administrative ale autorităților publice locale – 15, Inspectoratelor de Poliție – 15, astfel, din 59 de materiale remise autorităților competente au fost examinate 29 de cauze, în proces de examinare fiind încă 30 de cauze.

Cauze contravenționale examinate de IPM în baza materialelor proprii precum și a celor parvenite de la ați agenți constatați

Parcursul anului 2021 în conformitate cu competențele funcționale și prevederile art. 405 și Capitolului IX din Codul Contravențional al Republicii Moldova „Contravenții în Domeniul Protecției Mediului”, IPM și subdiviziunile teritoriale au constatat și examinat 5039 cauze contravenționale în baza proceselor-verbale proprii, fiind emise corespunzător 1145 decizii cu privire la aplicarea sancțiunii contravenționale sub formă de amendă și 5 sancțiuni sub formă de avertisment.

Suma totală a amenzilor calculate / înaintate spre achitare în baza proceselor-verbale de control cu aplicarea sancțiunii, proceselor-verbale cu privire la contravenție încheiate de IPM și celor parvenite spre examinare de la alte autorități au constituit 7.511.901,00 lei din care 3.367.075, 00 lei au fost achitate în termenul de 3 zile de la aplicarea amenzii, iar, în total, la Bugetul de Stat a fost încasată suma de 3.578.890, 00 lei.

Potrivit art. 399 alin.(1) și (2) a Codului contravențional al RM (CCo al RM), cauza contravențională se soluționează de agentul constatare în a cărui rază teritorială a fost săvârșită contravenția. Acesta poate aplica sancțiunile prevăzute în partea specială a cărții a doua în limitele competenței și numai în exercițiul funcțiunii.

Agentul constatare poate constata contravenții ale căror constatare, soluționare și sancționare sânt atribuite competenței unor alte organe. În astfel de cazuri, agentul va remite organelor respective procesele-verbale de constatare a contravențiilor.

În așa mod de către IPM, au fost recepționate 985 cauze contravenționale de la alte organe specializate, dintre care au fost emise 348 de decizii cu aplicarea sancțiunilor sub formă de amendă, 121 de decizii prin care cauzele au fost clasate, au fost întocmite 797 procese-verbale cu privire la contravenții încheiate în baza materialelor parvenite de la alte autorități.

Din totalul cauzelor remise către IPM, 918 au parvenit de la Inspectoratele de Poliție, 12 de la Organele Procuraturii și 55 de la alte organe de specialitate, precum Poliția de Frontieră și Agenția „Moldsilva”.

Totalizarea proceselor-verbale cu privire la contravenții pe articole

Responsabilitatea socială neglijentă și indiferentă a pus amprenta pe anul 2021, la fel ca și anii precedenți, menținând poziția de lider în clasamentul contravențiilor de mediu care reglementează relațiile privind regulile de gestionare a deșeurilor, astfel, au fost constatate circa 2217 cazuri de comitere a acțiunilor contravenționale, calificate potrivit art. 154.

Al doilea flagel important al societății determinat de situația economică precară, dar și dorința de îmbogățire rapidă este încălcarea normelor privind folosirea, exploatarea, recoltarea, transportarea și alte activități legate de exploatarea pădurilor, spațiilor verzi etc, în așa mod, pe parcursul anului 2021, au fost constatate circa 1482 de contravenții în baza art. 121, 122, 123, 126, 130, 132, 134, 135, 136, 137, 141, 142, 182 CCo al RM.

Acțiunile privind conservarea biodiversității și contracarării braconajului întreprinse, au rezultat în depistarea a circa 1368 activități ilicite cu privire la încălcarea normelor legale privind folosirea și protecția fondului cinegetic și încălcarea regulilor

de protecție a resurselor piscicole și a regulilor de pescuit în temeiul art. 114 și 128 CCo al RM.

Proprietate exclusivă și strategică a statului reprezintă resursele acvatice, care pot fi utilizate cu respectarea restricțiilor și regulilor clar stabilite de actele normative, iar, pentru IPM, protecția acestora reprezintă o prioritate și o valoare irecuperabilă asociată indispensabil de sănătatea populației, astfel, pe parcursul anului 2021 în vederea protecției resurselor acvatice (apelor) au fost depistate circa 494 cauze de încălcare a regulilor de folosire a apelor, construcțiilor hidrotehnice, zonelor de protecție a apelor etc. conform art. 109, 110, 111, 112, 113 ale CCo al RM.

Acțiuni civile privind recuperarea prejudiciului cauzat mediului înaintate instanțelor de judecată și rezultatele examinării acestora

De regulă, în domeniul protecției mediului, fiecare activitate ilicită îndreptată contra valorilor ocrotite de lege precum resursele naturale, sunt precedate de prejudicii cauzate componentelor de mediu, uneori irecuperabile în raport cu care acțiuni statul prin intermediul actelor normative a stabilit cuantumul prejudiciilor pentru utilizarea irațională a resurselor naturale, poluare etc.

Mecanismul de executare a hotărârilor judecătorești implică apariția cheltuielilor suplimentare în legătură cu cauzele civile intentate în vederea recuperării în mod forțat a prejudiciilor cauzate mediului prin intermediul instanțelor de judecată, astfel, majoritatea cazurilor contravenționale în care au fost prejudiciate componentele mediului, persoanele culpabile în mod benevol recuperează prejudiciile cauzate astfel, exceptând necesitatea de a recurge la procedura judicioasă.

Prin urmare, au fost încasate în mod benevol circa 1.642.115, 00 lei cu titlu de prejudiciu cauzat mediului, ca rezultat a activității eficiente a inspectorilor de mediu.

Totuși, există cazuri de neconformare și refuzul recuperării prejudiciului cauzat, iar, IPM în aceste situații pe parcursul anului 2021 a înaintat 25 cauze civile în instanțele naționale cu solicitarea de a încasa din contul pârâților cuantumul prejudiciilor cauzate de aceștia mediului înconjurător.

Aspectul comparativ al activității.

Comparativ cu anul 2020, activitatea IPM pe segmentul aplicării legii contravenționale este în scădere din motivul aplicării planului de remediere în conformitate cu prevederile Capitolului V¹ Cod Contravențional.

Astfel, constatăm că, în anul 2021 au fost constatate cu 314 cauze contravenționale proprii mai puțin decât în anul 2020, iar, referitor la cauzele parvenite, în anul 2020 au fost examinate cu 100 mai multe cauze remise de alte organe cu statut de agenți constataatori.

Conlucrarea cu organele de drept.

Conlucrarea organelor pentru protecția mediului cu organele de drept a fost eficientă și productivă, fapt care se determină și din numărul majorat al cauzelor contravenționale remise de Inspectoratele de Poliție către IPM, dar și contribuția

acestora la examinarea obiectivă a cauzelor contravenționale în procesul exercitării atribuțiilor, implicația fiind una obiectivă și profesionistă.

În acest context, este elocvent de a remarca circa 396 demersuri adresate organelor procuraturii și afacerilor interne pe diverse subiecte provenite din activitatea IPM realizată conform domeniilor de activitate și funcțiilor stabilite.

Încheiere

Realizarea obiectivelor legii contravenționale este indispensabilă de atitudinea profesionistă a celui care o aplică și respectarea principiilor acesteia în vederea atingerii scopului de apărare a drepturilor și libertăților legitime ale persoanei, apărarea proprietății, ordinii publice, a altor valori ocrotite de lege, în soluționarea cauzelor contravenționale, precum și în prevenirea săvârșirii de noi contravenții.

Armonia relațiilor sociale este indispensabil legată de principiul respectării statului și ordinii de drept, respect reciproc și valorificarea factorilor de dezvoltare a spiritului colectiv de conservare a mediului înconjurător și excluderea daunelor cauzate mediului și componentelor acestuia prin utilizare rațională și responsabilă.

*"Natura nu face niciodată nimic fără motiv."
Aristotel.*

X. ASPECTE ECONOMICO-FINANCIARE ÎN ACTIVITATEA INSPECTORATULUI

Viorel IACUB,
Șef, Direcția finanțe și logistică

Asigurarea economico-financiară a activității pentru anul 2021

Inspectoratul pentru Protecția Mediului a fost instituit în baza Hotărârii Guvernului nr.887 din 01 noiembrie 2017 „Cu privire la crearea Inspectoratului pentru Protecția Mediului” și Hotărârii Guvernului nr.548 din 13 iunie 2018 „Cu privire la organizarea și funcționarea Inspectoratului pentru Protecția Mediului”.

Cheltuielile financiare pentru întreținerea și funcționarea Inspectoratului pentru Protecția Mediului cu subdiviziunile sale teritoriale pentru anul 2021 au fost acoperite din următoarele surse de venituri:

- 1) finanțare de la buget (componenta de bază);
- 2) alocații din Fondul Ecologic Național;
- 3) surse interne - resurse colectate de instituție, inclusiv:
 - IV. încasări de la prestarea serviciilor cu plată;
 1. încasări de la plata pentru locațiunea bunurilor patrimoniului public.

**Structura executării de casă a veniturilor
sus-enumerate este evidențiată în tabelul următor:**

mii lei

Finanțare de la buget (componenta de bază)	Alocații din „Fondul Ecologic Național” Asigurarea cu articole ale uniformei de serviciu personalul Inspectoratului pentru Protecția Mediului cu subdiviziunile sale teritoriale”	Surse interne - resurse colectate de instituție	
		încasări de la prestarea serviciilor cu plată	încasări de la plata pentru locațiunea bunurilor patrimoniului public
1	2	3	4
40590,5	92,0	376,6	106,1

Sinteza alocațiilor de la bugetul de stat pentru cheltuieli de personal în perioada 2017-2020 se reflectă în *Tabelul 1*.

**Sinteza alocațiilor financiare de la bugetul de stat
pentru cheltuieli de personal
în perioada anilor 2018-2021, mii lei**

Tabelul 1

Indici	2018	2019	2020	2021
Aprobat pe an	25155,9	27341,2	28385,4	35737,1
Precizat pe an	25155,9	27978,9	30438,4	35386,1
Executat de casa	25155,9	27978,9	30438,4	35386,1
Informația privind statele și efectivul de personal, inclusiv numărul de instituții (total).	1/1	1/1	1/1	1/1
Personal (salariați) total.	291	291	291	287
-Funcționari publici	273	273	273	269
-Personal ce asigură deservirea tehnică a instituției	18	18	18	18

**Resurse și cheltuieli la componenta
„Încasări de la prestarea serviciilor cu plată”.**

Un rol important în procesul de finanțare a cheltuielilor pentru dezvoltarea bazei tehnico–materiale și întreținerii activității curente a Inspectoratului și subdiviziunilor sale teritoriale revine mijloacelor bănești acumulate în urma prestării serviciilor și lucrărilor în domeniul protecției mediului contra plată la solicitarea beneficiarilor.

În perioada anului 2021 au fost acumulate venituri în sumă de 376,6 mii lei, planul aprobat fiind de 2 000,0 mii lei. Decalajul este cauzat de Reforma instituțională prin care a trecut instituția în luna noiembrie a.2018 și lacunele din legislația în vigoare.

Sinteza resurselor și cheltuielilor la contul „Încasări de la prestarea serviciilor cu plată” pentru anii 2018-2021 este reflectată în Tabelul 2.

**Sinteza veniturilor și cheltuielilor la componenta bugetară
„Încasări de la prestarea serviciilor cu plata”
pentru perioada anilor 2018-2021, (mii lei)**

Tabelul 2

Denumirea indicatorilor	2018	2019	2020	2021
Total venituri.	3015,9	1139,5	547,0	376,6
Sold la cont la începutul anului de gestiune	0,0	0,0	0,0	0,0

Veniturile anului de gestiune		3015,9	1139,5	547,0	376,6
Total cheltuieli.		30232,4	34357,9	37778,4	40973,6
Cheltuieli de personal		25155,9	27978,9	30438,4	35386,1
1) Cheltuieli curente, total.		5076,5	6379,1	7340,0	5587,5
Plata mărfurilor și serviciilor:	Cod ECO				
Servicii energetice și comunale, inclusiv: energia electrică, gazele naturale, energia termică, apă și canalizare, alte servicii comunale	2221 00	239,1	316,1	222,9	243,9
Servicii informaționale și de telecomunicații, inclusiv: servicii de internet și telefonie fixă / corporativă	2222 00	560,6	696,0	657,7	610,4
-servicii de locațiune	2223 00	886,6	1067,7	925,1	916,2
-servicii de transport	2224 00	125,6	186,7	205,2	222,5
-servicii de reparații curente	2225 00	364,8	387,6	374,3	286,6
-formare profesională	2226 00	13,4	11,5	0	0
Alte servicii, inclusiv: servicii editoriale, servicii de pază, servicii judiciare, servicii poștale, servicii neatribuite altor alineate	2229 00	284,1	674,1	530,3	418,2
-indemnizații aferente contractului de muncă	2735 00 2732 00	1213,4	220,0	164,3	166,3
-plăți aferente doc-lor executorii	2813 61	1,3	18,5	0	7,1
- taxe, amenzi, penalități	2814 00	0	2,0	0	0
Procurarea mijloacelor și materialelor circulante, inclusiv: combustibil, piesele de schimb, medicamente și materiale sanitare, materiale didactice, materiale de uz gospodăresc, accesorii de uniformă, alte materiale	3311 10 3321 10 3341 10 3351 10 3361 10 3381 10 3391 10	1254,0	2481,7	3965,2	2350,7
2) Deplasări în interes de serviciu, inclusiv în interiorul țării și peste hotare.	2227 00	40,4	87,3	80,0	74,8
3) Procurarea mijloacelor fixe, inclusiv: mijloacelor de transport, mașinilor și utilajelor, activelor nemateriale etc.	3141 10 3151 10 3161 10 3171 10 3181 10	93,2	229,9	215,0	290,8

SUPORTUL LOGISTIC AL INSPECTORATULUI PENTRU PROTECȚIA MEDIULUI.

Pe parcursul anului de gestiune 2021 au fost întreprinse acțiuni practice referitor la consolidarea bazei tehnico-materiale a Inspectoratului și subdiviziunilor sale teritoriale în limita resurselor financiare aprobate pentru anul 2021.

În total la componenta logistică au fost alocate resursele financiare, inclusiv pentru:

- servicii de arendă a spațiilor de lucru / servicii comunale / servicii de pază - 1 396,7 mii lei;
- servicii de Internet și menținerea sistemelor informatice contabile – 461,4 mii lei;
- servicii de telefonie corporativă / telefonie fixă – 149,0 mii lei;
- servicii de asigurare a mijloacelor de transport din dotarea instituției / achitarea taxelor rutiere / deservirea tehnică a autoturismelor – 222,5 mii lei;
- servicii de reparație a autoturismelor și utilajului – 286,6 mii lei;
- servicii editoriale și abonare la reviste periodice de profil – 31,0 mii lei;
- servicii neatribuite altor alineate - 150,6 mii lei;
- plata indemnizațiilor pentru incapacitatea temporară de muncă – 166,3 mii lei;
- procurarea combustibilului / pieselor de schimb pentru autoturismele aflate la balanța instituției – 1572,1 mii lei;
- procurarea activelor nefinanciare (blanchete, apa potabilă, materiale sanitare, materiale de uz gospodăresc, etc.) – 370,6 mii lei;
- cheltuieli pentru deplasări în interes de serviciu în feritorul țării – 74,8 mii lei;
- procurarea mijloacelor fixe – 256,8 mii lei;
- procurarea mijloacelor de transport – 34,0 mii lei;
- procurarea uniformei de serviciu, inclusiv alocații din FEN – 500,0 mii lei.

Concluzii și propuneri

Drept obiectiv prioritar pentru perioada apropiată, sub aspectul consolidării logistice, Inspectoratul pentru Protecția Mediului urmează să creeze condiții normale de lucru tuturor colaboratorilor, să-i doteze pe aceștia cu echipament performant, în scopul asigurării securității ecologice a statului și garantării unui mediu natural sănătos tuturor cetățenilor.

XI. ACȚIUNI PARTICIPATIVE DE MEDIU ȘI DE EDUCAȚIE ECOLOGICĂ ÎN 2021

Ludmila GOBJILA,
*Șef, Serviciul Sinteze
informaționale și relații cu publicul*

Maria ȘEREMET,
*Specialist superior, Serviciul sinteze
informaționale și relații cu publicul*

Moldova are nevoie de o schimbare a paradigmei prezente de dezvoltare pentru a face față provocărilor secolului XXI. Trăim o perioadă marcată de procesul de globalizare, de accentuare a inegalităților și de agravare a problemelor de mediu. Dezvoltarea durabilă este soluția.

Dezvoltarea Durabilă reprezintă, dorința realizării unui echilibru, o sinteză între aspirațiile cetățeanului născut liber, societatea de care depinde și prin care se definește și contextul care permite realizarea de sine. Acest echilibru pornește de la om, actor central care caută un echilibru individual și condiții favorabile pentru a se realiza. Condițiile favorabile sunt influențate de societatea care trebuie să îl susțină și să îl motiveze și de mediul prin care se regăsește și își poate găsi echilibrul. Rolul statului în contextul dezvoltării durabile este să ajute la realizarea acestui echilibru, nu doar pentru cetățenii de acum, dar și pentru generațiile viitoare.

Tot mai mulți actori sociali operează cu termenul „dezvoltare durabilă”, care înseamnă implementarea prevederilor și normelor ecologice în toate activitățile sociale reglementate de legislația de mediu. Pentru aceasta avem nevoie de un suport efectiv de informare și educație ecologică pus la dispoziție de diferite structuri instituționale și de diferit nivel.

Astfel, la nivel legislativ, - în cadrul Parlamentului R. Moldova activează Comisia parlamentară "Comisia mediu și dezvoltare regională", care asigură promovarea legislației de mediu; la nivel executiv a fost instituit Ministerul Mediului, care pune în aplicare prevederile cadrului legislativ și normativ; la nivel aplicativ și de implementare funcționează Inspectoratul pentru Protecția Mediului, Agenția de Mediu, Agenția „Moldsilva”, Agenția „Apele Moldovei”, AGEOM, etc.; la nivel de cercetări și universitar activează institute academice și de ramură de cercetări, instituții universitare; la nivel de societate civică figurează un șir întreg de ONG-uri; platforme media create de Asociația Jurnaliștilor de Mediu și Turism Ecologic din Moldova, la nivel de mass-media emisiuni Radio-TV EcoFM, EcoContact, Centrul Național de Mediu, organele administrațiilor publice locale – au structuri sau persoane responsabile de mediu; la fel și agenții economici numesc persoane responsabile, ore ecologice petrecute cu elevii și copii de la grădiniță

Natura trebuie protejată și îngrijită. Dacă iubim curățenia și o întreținem, totul în jurul nostru va fi curat, vom respira aer de calitate, nepoluat, iar lumina soarelui va fi blândă. Cea mai mare bogăție a oamenilor este formată din: apă limpede, aer curat, pământ brun, plante și animale sănătoase. Toate acestea contribuie la o viață sănătoasă și armonioasă pentru oameni.

De aceea trebuie să-i învățăm și pe alții cum pot proteja și ocroti natura, să devină de mici buni ecologiști, păstrând pământul curat. De când a existat omul pe pământ, natura l-a ocrotit, fiindu-i prietenă.

Dacă ne gândim că prietenia este legătura care-i unește pe oameni, atunci înțelegem că și omul trebuie să manifeste respect și dragoste pentru natură. Pentru a fi prietenul naturii trebuie să ai un comportament ecologic, s-o ocrotești, menținând curățenia și îngrijind frumusețile ei, oriunde te-ai afla. Ocrotind natura, ne ocrotim pe noi înșine!

Omul, în crezul lui că poate „învinge” natura, a adus planeta noastră într-o stare în care spațiile împădurite se reduc, suprafețele acoperite cu deșeuri se întind, solurile agricole se degradează, stratul de ozon este mai subțire, numeroase specii de plante și animale au dispărut, efectul de seră se accentuează și observă, că exista o proporționalitate inversă între nivelul de industrializare, urbanizare și starea mediului înconjurător. Este un gest care leagă necesitatea responsabilizării tinerilor în ceea ce privește protejarea mediului înconjurător și o atitudine civică pozitivă de obiectivele pe termen lung ale educației în general, conform proverbului chinezesc care spune:

„Dacă te gândești la ziua care va urma - ia-ți ceva de mâncare!

Dacă te gândești la anul care va urma - plantează un copac!

Dacă te gândești la secolul care va urma - fă educație copiilor!”

Este nevoie de ocrotire și conservare, pentru că omul, în dorința lui de a-și ridica continuu nivelul de trai, nu are în vedere prețul pe care îl are de plătit.

Trebuie să ținem cont de faptul că omul este o parte din Univers și trăiește în lumea materială de pe Pământ împreună cu fenomenele acestei lumi. Astfel, omul, parte a naturii, nu poate schimba legile ei și trebuie să fie doar capabil (în limitele posibilităților lui) să se acomodeze la ele și, cunoscându-le, să le folosească.

Viața nefiind separată de mediul înconjurător, întreaga educație a oamenilor va fi orientată către protecția mediului înconjurător. Educația pentru mediul înconjurător oferă omului posibilitatea să-și exprime ideile personale dar și o atitudine personală legată de responsabilitatea pe care și-o asumă în privința mediului în care trăiește. Nu este suficient să informăm cetățenii despre faptul că mediul este poluat ci ei trebuie să fie capabili să analizeze, să sintetizeze și să generalizeze informațiile dar să descopere și cauzele care au determinat aceste lucruri. Este necesar să înțeleagă că problemele mediului nu se rezolvă prin soluții tehnice, să vină în contact direct cu natura, să se apropie de copaci, pietre, plante, animale.

Educația ecologică a societății este insuficientă dacă li se dau mari cantități de informații, entuziasmul, în aceste cazuri, scade. Este foarte important ca discuțiile să pornească de la premise pozitive și să ofere soluții. Accentuarea catastrofelor ecologice și deteriorarea ireversibilă a mediului ambiant pot crea o atmosferă tensionată, o stare depresivă și frustrantă. Pentru a cunoaște mult mai bine problemele mediului de la grădiniță, școală se pot realiza jocuri de rol, activități practice, desene, excursii, tabere, activități în aer liber, se pot întocmi hărți, etc. Educația ecologică a copiilor începe foarte devreme și trebuie să continue de-a lungul întregului ciclu de învățământ. Elevii trebuie să conștientizeze faptul că natura nu este proprietatea cuiva ci este și trebuie să fie în egală măsură a celor care trăim dar și a generațiilor viitoare.

Este foarte important ca cetățenii să înțeleagă că odată cu dezvoltarea tehnologiei moderne, „natura este urmărită de un mare pericol - Poluarea” și este foarte important

să stabilească măsurile care se impun în astfel de situații. Pentru a cunoaște cât mai bine aceste lucruri am pornit de la exemple concrete din activitatea pe care o desfășoară zilnic. Alergatul prin casă, pe holuri, aruncarea hârtiilor la coșul de gunoi și nu la coșul colector așa cum ar trebui, aruncarea ambalajelor și a resturilor alimentare în coș și nu alături, realizarea unui mediu ambiant în sala de clasă, îngrijirea florilor din ghivece, păstrarea igienei corporale, aerisirea sălii de clasă au dat naștere unor discuții aprinse și deosebit de constructive. Conduși cu multă grijă în astfel de discuții, elevii au tras concluzii deosebit de interesante.

Cu toate acestea, în realitate protecția mediului și ecologizarea vieții cotidiene lasă mult de dorit. Cauza este nivelul scăzut de informare și educație ecologică pe care trebuie să se construiască toate activitățile sociale și să se sprijine comportamentul social la nivel de individ și comunitate.

Ecologizarea Țării, ca și în alte părți, este un proces profund și multilateral, care a devenit paradigmă de dezvoltare socială și se manifestă în toate sectoarele economiei naționale, în comportament și mod de viață.

Acest proces, specific în mod deosebit perioadei industrializare și post industrializare, societății de consum, presupune un grad avansat de percepție ecologică a realității, de protecție a mediului înconjurător și manifestare a unui comportament socio-ecologic adecvat.

Privitor la informare și educație ecologică IPM și subdiviziunile sale specializate și teritoriale se prezintă poate cel mai efectiv, așa cum conform atribuțiilor, este pe rol de protector, - loc unde se întâlnesc utilizatorii de resurse naturale și autoritatea de stat. Tot aici alunecă și contravenienții de mediu supuși sancționării.

Pe lângă faptul aplicării sancțiunilor de mediu pentru contravenție și abateri de la prevederile legislative, care au și un caracter informativ convingător, IPM, sub aspect educativ desfășoară un șir de activități de mediu cu participare largă.

O parte din aceste activități au devenit tradiționale și la ele participă cei mai diferiți actori sociali: cetățeni, instituții specializate, APL, agenți economici, societate civilă, instituții de ramură, mass-media. Unele din activități sunt finanțate parțial sau integral din diferite fonduri. În acest context enumerăm doar cele mai relevante:

- Campania de primăvară de salubritate și amenajare a localităților
- Acțiunea națională „Râu curat de la sat la sat”
- Inițiativa europeană „Săptămâna Mobilității Europene”
- Plantarea de toamnă – Înverzirea Plaiului „Un arbore pentru dănuirea noastră”
- Campania de toamnă de salubritate, etc.

Aceste activități participative au un caracter național și se desfășoară pe teren în toate unitățile teritorial-administrative. Pentru diferite sectoare și niveluri de acțiune acțiunile participative încorporează mai multe evenimente de mediu din Calendarul evenimentelor de mediu (*Anexa 1*). În cadrul acestor evenimente de mediu inspectorii de mediu pe lângă rolul de organizatori devin dascăli de mediu și desfășoară Ore ecologice, în instituțiile de învățământ preuniversitar, în instituțiile de profil, la întâlniri cu cetățenii. Este important ca în cadrul acestor acțiuni inspectorii de mediu efectuează și activități de inspectare și control ecologic de stat cu mediatizarea largă în mass-media. Această îmbinare de activități scoate în evidență locurile slabe în protecția mediului, invitând cetățenii să se implice la combaterea contravențiilor.

Activitățile de mediu

Campania de primăvară de salubritate și amenajare a localităților s-a desfășurat în perioada 04 martie - 31 mai, 2021 Inspectoratul pentru Protecția Mediului a prezentat subdiviziunilor teritoriale prin dispoziție programul orientativ de acțiuni privind organizarea și desfășurarea Campaniei ca suport metodologic pentru Autoritățile Publice Locale. Acestea și-au întocmit programele și planurile locale de organizare și desfășurare a acțiunilor de salubritate a localităților.

Inspectorii de mediu au organizat razii ecologice în comun cu reprezentanții APL în rezultatul cărora au fost concretizate lucrările pentru lichidarea gunoiștilor neautorizate din parcuri, păduri, fâșii de protecție a drumurilor, pe terenuri agricole și publice.

Măsurile de salubritate a localităților și rezultatele obținute au fost pe larg reflectate în mass-media (presă, radio-televiziune).

Pe parcursul campaniei au fost depistate **2010** gunoiști neautorizate din care 1529 au fost lichidate.

Amenzile aplicate în această perioadă au constituit mai mult de 448 800 lei.

Tot în această perioadă, cu finalitate către Ziua Mondială a Mediului – 5 iunie a fost desfășurată și acțiunea națională „*Râu curat de la sat la sat*”, care a cuprins și evenimentul de mediu din 22 martie – Ziua Mondială a Apei (*Anexa 2*).

În procesul desfășurării acțiunii au fost antrenate serviciile de ramură ale autorităților publice locale, instituțiile publice și de învățământ, organizațiile neguvernamentale, unitățile antreprenoriale, societatea civilă. Astfel, au fost realizate activități, cum ar fi: curățarea cursurilor de apă curgătoare, amenajarea și plantarea arborilor în zonele de protecție a râurilor, râulețelor, pâraielor, izvoarelor și altor obiecte acvatice amplasate în rețeaua hidrologică din localitatea respectivă.

Tradițional în a 2-a decadă a lunii septembrie Inspectoratul organizează desfășurarea activităților dedicate „Săptămânii Mobilității Europene”, în centrele raionale. Inspectoratul a elaborat și a remis în teritoriu textul Orei ecologice tematice (*Anexa 3*) pentru acest eveniment de mediu.

Un loc aparte în Activitățile participative de mediu îl are Ziua națională de înverzire a plaiului „*Un arbore pentru dăinuirea noastră*”.

– În scuarle, parcurile, teritoriile adiacente caselor de locuit, școlilor, grădinițelor și altor instituții, în preajma străzilor din orașe și sate cu participarea cetățenilor și diferitor colective s-au plantat aproximativ 100 mii arbori și arbuști de diferite specii.

– Locuitorii capitalei au plantat circa 10 mii arbori și arbuști de diferite specii.

Menționăm că în aceste acțiuni au participat organele administrației publice centrale, dând astfel evenimentului o însemnătate de nivel național, care pe viitor va lărgi cercul de participanți.

Campania de toamnă de salubritate și amenajare a localităților vine să încheie șirul de activități participative desfășurate pe parcursul anului.

În perioada 23 septembrie - 01 noiembrie, 2021 IPM a desfășurat Campania de toamnă.

Inspecțiile pentru Protecția Mediului pe tot parcursul campaniei au monitorizat organizarea și desfășurarea acțiunilor de salubritate a localităților de către APL. Astfel în timpul Campaniei de salubritate inspectorii de mediu au organizat razii ecologice în comun cu reprezentanții APL. În această Campanie o atenție deosebită s-a atras problemei Deșeurilor de echipamente electrice și electronice.

În această perioadă au fost depistate circa 1803 gunoiști stihinice, din acestea 1397 gunoiști au fost lichidate. Persoanele responsabile de încălcarea legislației privind gestionarea deșeurilor au fost sancționate. Rezultatele au fost prezentate în publicații/emisiuni Radio-TV privind desfășurarea acțiunilor de salubritate.

Bineînțeles că și de această dată au fost aplicate amenzi care au constituit suma de 345 400 lei.

După această Campanie, ca de fiecare dată, pentru inspecțiile teritoriale a fost important să nu se admită formarea peste iarnă de noi gunoiști stihinice. Acest flagel, care persistă, poate fi combătut împreună cu cetățenii și cu administrația publică locală.

Menționăm că activitățile participative de mediu se prezintă ca cele mai eficiente forme de educație ecologică și formare a unui comportament socio-ecologic adecvat realizate de o instituție publică de profil.

CALENDARUL EVENIMENTELOR DE MEDIU – 2021

Anexa 1

EVENIMENTE DE MEDIU		
Nr.	Data/perioada	Denumirea evenimentului
1.	2 februarie	Ziua Mondială a Zonelor Umede (Convenția RAMSAR)
2.	31 martie	Ora Planetei
3.	21 martie	Ziua Mondială a Pădurii
4.	22 martie	Ziua Mondială a Apei
5.	23 martie	Ziua Mondială a Meteorologiei
6.	1 aprilie	Ziua Păsărilor
7.	22 aprilie	Ziua Pământului
8.	15 mai	Ziua Mondială de Acțiune pentru Climă
9.	16-20 mai	Caravana Biodiversității
10.	22 mai	Ziua Internațională a Biodiversității
11.	24 mai	Ziua Europeană a Parcurilor Dendrologice
12.	27 mai (ultima duminică a lunii mai)	Ziua Nistrului
13.	5 iunie	Ziua Mondială a Mediului Ziua lucrătorilor din domeniul protecției mediului
14.	17 iunie	Ziua Mondială pentru Combaterea Desertificării
15.	29 iunie	Ziua Dunării
16.	9 august	Ziua Mondială a Grădinilor Zoologice
17.	16 septembrie	Ziua Internațională a Protejării Stratului de Ozon
18.	22 septembrie	„În oraș fără automobil” Săptămâna Mobilității Europene

19.	23 septembrie	Ziua Mondială a Curățeniei
20.	4 octombrie	Ziua Mondială a Animalelor
21.	10 octombrie (a doua zi de miercuri din luna octombrie)	Ziua Mondială pentru Reducerea Pericolului Dezastrelor
22.	27 octombrie (ultima zi de sâmbătă din luna octombrie)	Acțiunea ”Un arbore pentru dăinuirea noastră”
23.	5 decembrie	Ziua Mondială a Solului

Activități participative de mediu de nivel Național:

- *Campania de salubritate și amenajare a localităților* – martie – mai.
- *Acțiunea „Râu curat de la sat la sat”* – martie – mai.
- *Săptămâna Mobilității Europene* – septembrie.
- *Campania de salubritate de toamnă* – septembrie – octombrie.
- *Acțiunea de înverzire a Plaiului „Un arbore pentru dăinuirea noastră”* – octombrie-noiembrie.

22 aprilie — Ziua pământului starea solurilor ca patrimoniu

Ziua pământului — 22 aprilie este o zi internațională, consacrată protecției mediului. Pentru prima dată această zi a fost celebrată la 22 aprilie 1970 în SUA la inițiativa senatorului Gaylord Nelson, primul care a propus și organizat această manifestare de amploare dedicată Terrei (20 mln. de participanți).

Ziua Pământului a revenit în anul 1990 în atenția opiniei publice mondiale. În acel an, sub conducerea lui Denis Hayes, festivitatea s-a desfășurat în plan mondial cu participarea a peste 200 mln. de oameni.

Dimensiunile teritoriale considerabile ale statelor nu pot nici într-un caz justifica atitudinea neglijentă a omului, a comunității, a administrațiilor, așa cum Terra reprezintă un ecosistem complex și reacționează dur la orice exploatare semnificativă, nerecunoscând hotare și regimuri.

Republica Moldova cu toate că are un teritoriu nesemnificativ, în virtutea amplasării geografice poate deveni o sursă activă de dereglare ecologică cu consecințe grave și pentru țările vecine în cazul poluării bazinului Dunării și Mării Negre.

Suprafața totală a fondului funciar al Republicii Moldova constituie 3 384,7 mii ha, inclusiv 2091,9 – terenuri agricole, din care 1681736 – terenuri arabile, 234297 ha – plantații perene, 62014 ha -fânețe și pășuni, 26494 ha – pârlouage.

Cota terenurilor arabile și a plantațiilor pomiviticele este foarte mare — 62,4 la sută din suprafața totală a fondului funciar sau 84,5 la sută din suprafața terenurilor agricole, ceea ce nu permite menținerea unui echilibru ecologic dintre ecosistemele naturale și antropice, provocând degradarea învelișului de sol și biodiversității.

Învelișul de sol constituie unul din cele mai importante resurse naturale, principala bogăție națională a Moldovei. Bunăstarea noastră depinde direct de faptul cât de rațional exploatăm solurile.

Solul este suportul mediului de viață pentru plante și animale, este depozitar de

resurse energetice, care pot fi reînnoite, este acumulator de substanțe nutritive și de apă. Solul reprezintă un bun național, averea inestimabilă a întregului popor care, indiferent de forma de proprietate trebuie să fie folosită corespunzător intereselor dezvoltării economiei naționale în conformitate cu prevederile legislației în vigoare. Gospodărirea rațională a solului înseamnă combinarea tehnologiilor și activităților în așa mod, în cât să se asigure concomitent: bioproductivitatea, securitatea alimentară, protecția calității solului, viabilitatea economică și socială. Menținerea pe termen lung a capacității de producere a solului, sporirea fertilității lui sunt sarcinile strategice primordiale ale întregii societăți. De atitudine noastră față de sol depinde situația economică a țării. Prin urmare, fiecare cetățean, fiecare deținător de terenuri și agent economic, trebuie să fie informat despre starea de calitate a solurilor și să participe activ la realizarea măsurilor necesare pentru protecția și sporirea fertilității acestora.

Calitatea învelișului de sol în Republica Moldova pe majoritatea terenurilor agricole este nesatisfăcătoare, iar pe unele terenuri este critică. Continuă să se extindă suprafețele terenurilor afectate de eroziune și alunecări, de procesele de dehumificare, de deteriorare a structurii și de compactare, de solonizare, de salinizare și înmlăștinire. S-au intensificat secetele. Aceste procese duc la dereglarea ciclurilor biologice a bilanțului elementelor nutritive și a humusului din sol, la deteriorarea solurilor și la scăderea fertilității lor.

Prejudiciul anual direct și indirect cauzat de degradarea solurilor și secetă pe teritoriul republicii constituie 436 mln. 479 mii dolari SUA, inclusiv: 79 mln. 846 mii dolari SUA - costul solurilor totalmente distruse de alunecări de teren, ravene și în procesul efectuării lucrărilor de terasament; 356 mln. 633 mii dolari SUA — costul recoltelor pierdute și a solului fertil spălat de pe versanți.

Degradarea solurilor este condiționată atât de factorii naturali, cât și de cei antropici sau social-economici.

Principalii factori naturali de degradare a solurilor în republică sânt relieful accidentat și clima (aridizarea, ploile abundente). Degradarea antropică a învelișului de sol este condiționată de gospodărirea nechibzuită a omului. În rezultatul interacțiunii factorilor naturali (clima, relieful) și celor antropici procesele de degradare a învelișului de sol se intensifică.

Factorii antropici principali de degradare a învelișului de sol sânt antrenarea maxima a teritoriului în arătură; tăierea fâșiilor de pădure și a fâșiilor de protecție, prelucrarea terenurilor de-a lungul versanților, amplasarea incorectă a rețelei de drumuri, protejarea insuficientă a solurilor cu covor vegetal, cota exagerată a culturilor prășitoare în asolamente, tasarea solurilor cu mecanisme grele, impactul reformei funciare.

Factorul principal al degradării învelișului de sol este eroziunea. Suprafața totală a terenurilor erodate constituie circa 877,6 mii ha (35,1% din suprafața terenurilor agricole). Suprafața solurilor erodate s-a majorat pe parcursul a 35 de ani cu 264,4 mii ha, ceea ce constituie 10,4 la sută din suprafața terenurilor agricole, crescând anual cu 7554 ha. Pierderile anuale de sol, ca rezultat al eroziunii, constituie 26 mln. tone, ceea ce echivalează cu distrugerea a 2 000 ha de cernoziom cu bonitatea de 100 puncte. Această cantitate de sol fertil conține: humus – 700 mii tone; azot – 50 mii tone; fosfor – 34 mii tone; potasiu – 393 mii tone. Cele mai erodate soluri sunt depistate în județele Cahul (44,4 %), Hîncești (43,7 %), Ungheni (43,4 %), Nisporeni (43,4 %/o),

Eroziunea solurilor conduce la agravarea situației ecologice generale în țară, are loc înnămolirea și poluarea bazinelor acvatice și terenurilor din depresiuni, se distrug drumurile, instalațiile și construcțiile hidroameliorative.

Suprafața terenurilor ravenizate constituie 12 049 ha. Ravenizarea scoate anual din circuitul agricol aproximativ 100 ha terenuri, iar volumul de sol scos din circuitul agricol e de 10 – 15 mln. m³, prejudiciul cauzat economiei naționale, conform datelor, constituie 83 mln. lei. Degradarea resurselor funciare este cauzată și de alunecările de teren. Suprafața lor, conform cadastrului funciar constituie 24184 ha. Cele mai mari suprafețe cu alunecări sânt în raioanele Călărași - 3588 ha, Ungheni – 1863 ha, Hîncești – 1055 ha, Strășeni – 629 ha, Telenești – 516 ha. Alunecările de teren prezintă o primejdie permanentă și pentru multe obiecte sociale: case de locuit, drumuri, construcții hidrotehnice.

Un mare pericol pentru fertilitatea solului îl constituie dehumificarea. Anual, în urma acestui proces natural se pierde circa 2,0 mln. tone de humus, pentru compensarea căroră e nevoie de circa 20 mln. tone de îngrășăminte minerale.

Odată cu recoltele de pe terenurile agricole anual se extrag circa 400 mii tone de azot, fosfor, potasiu. Volumul îngrășămintelor locale încorporate în sol, în ultimul deceniu, a scăzut de 10 – 12 ori, al celor chimice de 18 – 20 ori. Bilanțul humusului și al elementelor nutritive este profund negativ. Circa 40 la sută din suprafața totală a terenurilor agricole se caracterizează printr-un conținut redus de humus (< 2 %), 800 mii ha – cu un conținut foarte scăzut de fosfor. În ultimii ani îngrășămintele naturale mai mult se aruncă pe malurile râurilor și râpilor, în fâșii forestiere și pe margini de drum, poluând astfel apele de suprafață. Rațional ar fi încorporarea lor pe scară largă în sol, însă datele statistice pentru anul 2014 ne demonstrează, că îngrășămintele naturale s-au introdus într-un volum de 282 mii tone, pe când în anii 1990 – 91 se încorporau circa 7 – mln. tone.

În ultimii ani se intensifică cazurile de nimicire a microorganismelor și microflorei din soluri prin arderea miriștii. În anul 2021 miriștile au ars pe o suprafață de circa 458 ha, distrugând rămășițele de vegetație, care contribuie la creșterea fertilității și îmbunătățirea protecției solurilor.

Din mai multe cauze se sădesc foarte puține fâșii forestiere de protecție, sau chiar dimpotrivă, se distrug și cele existente,

O largă răspândire, practic pe toată suprafața terenurilor agricole cultivate, îl are procesul de compactare secundară a stratului arabil în rezultatul dehumificării și deteriorării structurii solului în procesul de folosire a tehnicii agricole. Compactarea excesivă conduce la agravarea condițiilor ecologice în sol, micșorarea recoltei cu 10 – 50%, scăderea eficienței îngrășămintelor, infectarea solurilor cu bacterii nocive și dăunători, îmburuienirea lor. Crește considerabil pericolul salinizării și solonețizării solurilor, apariției eroziunii și altor procese nefavorabile.

Excesul periodic de umiditate a solurilor și apariția proceselor de înmlăștinire, salinizare și solonețizare sunt foarte răspândite în luncile Prutului, a râurilor mici și pe pante. În rezultatul manifestării acestor procese are loc micșorarea recoltelor de la 20 până la 100%.

Premisa folosirii raționale, ameliorării și protecției învelișului de soluri al Moldovei este respectarea pe teritoriul ei a principiilor de agricultură durabilă, care

preconizează:

- organizarea antierozională a teritoriului gospodăriilor, implementarea măsurilor organizatorice, agrotehnice, fitoameliorative și hidrotehnice, având ca scop protecția solurilor de eroziune;
- structurizarea și reconstrucția landșafturilor, extinderea teritoriilor împădurite și a luncilor în scopul menținerii echilibrului ecologic dintre sistemele naturale și antropogene, păstrării diversității biologice și a ocrotirii resurselor pedologice și acvatiche; implementarea asolamentelor, în care corelația dintre culturile prășitoare, păioase, ierburile perene și culturile legumicole ar contribui la protejarea fertilității solurilor, la combaterea buruienilor, bolilor și a dăunătorilor, sporirea productivității lor;
- aplicarea îngrășămintelor organice din toate sursele posibile (resturi vegetale mărunțite, băligar, siderate, culturi intermediare, deșeurile organice animaliere și deșeurile de menaj după prelucrarea lor specială, composturi);
- aplicarea îngrășămintelor chimice în cantități moderate doar ca supliment la celelalte măsuri;
- implementarea unui sistem minim de prelucrare a solului, care asigură păstrarea structurii și durabilității agricole;
- introducerea managementului integrat de protecție a plantelor pentru a micșora folosirea pesticidelor și aplicarea în preponderență a metodelor agrotehnice și biologice, pesticide biologice, folosirea soiurilor rezistente din punct de vedere genetic a hibrizilor și a altor măsuri de combatere a dăunătorilor și buruienilor.
- folosirea resurselor locale (energiei solare și terestre, bacteriilor, care fixează azotul și viețuiesc liber în sol, soiurilor și hibrizilor rezistenți la secetă, aplicarea metodei utilizării raționale a apelor de irigare) și micșorarea volumelor resurselor procurate (îngrășăminte, pesticide);
- integrarea sectorului culturi de câmp cu sectoarele zootehnic și horticul în scopul creării unui sistem agricol complex și arabil, având o diversitate biologică mai mare, în care resursele interne se folosesc mai eficient, schimbul de substanțe este mai complet, costul producției se micșorează, forța de muncă se folosește mai rațional, crește stabilitatea populației rurale;
- organizarea teritoriului astfel, încât componentele naturale și antropice ale landșaftului agricol să formeze un complex organizațional echilibrat și utilizat armonios, care ar asigura condiții pentru sporirea productivității agriculturii, conservarea și reînnoirea resurselor pedologice și a altor resurse, armonizarea factorilor naturali și economici, crearea unui mediu favorabil, stabilitatea întregului sistem.

La baza strategiei de combatere a degradării învelișului de soluri trebuie să fie pusă noțiunea „limita ecologică a teritoriului”, care caracterizează limita de regenerare a mediului natural. Repararea prejudiciilor pentru degradarea solurilor este o cerință obligatorie față de utilizatori. Pentru a determina starea inițială a învelișului de soluri a loturilor privatizate statul trebuie să ofere proprietarilor funciari documentele obiective de evaluare — certificatele de calitate a solurilor, suplimentar la certificatele deja eliberate, care confirmă dreptul proprietarului asupra pământului. Aceste documente

cadastrale de asemenea sunt necesare pentru determinarea corectă a mărimii impozitului funciar, efectuarea tranzacțiilor de vânzare - cumpărare, arendă, gajare, moștenire, efectuarea măsurilor de protecție, ameliorare și utilizare rațională a solurilor.

Sursa: www.ipm.gov.md

Ziua Mondială a Apei

Anexa 2

Ziua mondială a apei se marchează anual la 22 martie. Este o zi în care sărbătorim apa și în care atenția se îndreaptă spre populația care îi simte lipsa.

Conferința Națiunilor Unite asupra mediului înconjurător de la Rio de Janeiro a adoptat la 22 decembrie, 1992 rezoluția prin care ziua de 22 martie devenea Ziua mondială a apei (World Water Day) (rezoluția 47/193).

Scopul marcării acestui eveniment este de a sensibiliza populația, atât în privința potențialului pentru o cooperare extinsă, cât și asupra posibilităților de răspunsuri la provocările cu care se confruntă managementul resurselor de apă, având în vedere creșterea cererii de acces la apă și la serviciile în domeniu.

În prezent, Ziua mondială a apei este sărbătorită în întreaga lume în fiecare an, aducând în centrul atenției diferite aspecte cu privire la apa care este la baza dezvoltării durabile. Resursele de apă și gama de servicii pe care le furnizează susțin creșterea economică, reducerea sărăciei și durabilitatea mediului. De la securitatea alimentară și energetică până la sănătatea umană și a mediului, apa contribuie la îmbunătățirea bunăstării sociale.

Apa este un element central în cultura și religia tuturor civilizațiilor, fiind, de-a lungul secolelor un element esențial al dezvoltării societății. Tradițiile culturale și valorile sociale determină modalitatea în care oamenii percep și gestionează apa în diferite regiuni ale lumii.

Apa este esențială pentru sănătate. Organismul uman poate rezista câteva săptămâni fără mâncare, dar doar câteva zile fără apă. Apa este esențială pentru supraviețuirea noastră. Spălarea regulată a mâinilor este, de exemplu, unul dintre cele mai bune moduri de a evita îmbolnăvirea și de a preveni răspândirea virusurilor.

Corpul uman, în medie, este alcătuit din 50-65% apă. În fiecare zi, fiecare persoană are nevoie de acces la apă pentru băut, gătit și igienă personală. Organizația Mondială a Sănătății recomandă 7,5 litri pe cap de locuitor pe zi pentru a îndeplini cerințele minime ale oamenilor. O cantitate de aproximativ 20 de litri pe cap de locuitor pe zi va asigura nevoile de igienă personală și calitatea sanitară a produselor alimentare de bază.

În ciuda realizărilor impresionante din ultimul deceniu, 748 de milioane de oameni încă nu au acces la surse sigure de apă potabilă și 2,5 miliarde de persoane nu au acces la facilități privind salubritatea. De resursele de apă depinde funcționarea ecosistemelor și circuitul apei este esențial pentru realizarea gestionării durabile a acestora.

Fiecare produs fabricat are nevoie de apă. Unele industrii consumă mai multă apă decât altele. Spre exemplu, pentru a produce o coală de hârtie, sunt necesari 10 litri de apă, iar pentru fabricarea a 500 grame de plastic e nevoie de 91 de litri de apă. Se

estimează că cererea de apă globală pentru procesul de fabricație din industrie să crească din 2000 până în 2050 cu 400%, ceea ce reprezintă foarte mult comparativ cu alte sectoare economice.

Apa și energia sunt într-o strânsă legătură, deoarece este nevoie de apă pentru a genera energie, iar energia este necesară pentru a furniza apă. În prezent, mai mult de 80% din generarea de energie electrică se bazează pe electricitate de origine termică. Apa este încălzită pentru a crea abur pentru generatoare electrice. Sunt necesare, de asemenea, miliarde de litri de apă pentru răcire.

Apa este necesară și în asigurarea alimentației, pentru irigațiile plantelor folosite în alimentație, pentru asigurarea apei necesare animalelor și păsărilor, pentru procesul de fabricație a produselor alimentare. Un studiu al ONU relevă că pentru a produce două fripturi e nevoie de 15.000 de litri de apă.

Ne bazăm pe apă pentru sănătatea publică și progres echitabil, apa este esențială pentru securitatea alimentară și energetică, precum și pentru funcționarea industriilor. Schimbările climatice, cererea tot mai mare de resurse de apă din agricultură, industrie, precum și poluarea în creștere în multe domenii duc la accelerarea apariției unei crize de apă care poate fi abordată și rezolvată doar prin politici și planificare globală transectorială - la nivel internațional, regional și global.

În anul 2021 Inspectoratul a emis dispoziția,, Cu privire la organizarea și desfășurarea acțiunilor de primăvară de salubritate și amenajare a localităților și a corpurilor de apă”. Acțiunea „Râu curat de la sat la sat” s-a desfășurat în perioada 04 martie-31 mai, 2021.

Sursa: www.ipm.gov.md

Săptămâna Mobilității Europene *(Calitatea aerului atmosferic și sursele mobile de poluare)*

Anexa 3

„Săptămâna Mobilității Europene”. Această acțiune este un răspuns la situația alarmantă creată de poluarea intensă a aerului atmosferic din centrele urbane de mijloacele de transport auto.

Inspectoratul susține activ organizarea și desfășurarea Săptămânii Mobilității Europene, acțiune care are ca scop sensibilizarea autorităților publice locale și a populației cu privire la unele aspecte ale poluării aerului atmosferic cu substanțe nocive, care în ultimii ani au atins nivele critice cu consecințe grave sub aspect economic, social și ecologic, întrucât sunt necesare măsuri urgente de prevenire și diminuare. Una din multele acțiuni întreprinse în cadrul Săptămânii Mobilității Europene este acțiunea „Un aer curat pentru toți”, care scoate în evidență aspectele poluării aerului atmosferic, în mod deosebit, de la traficul rutier (transportul auto). Pentru o mai bună mediatizare a problemelor și impactului transportului auto asupra mediului înconjurător și sănătății populației Inspectoratul prin subdiviziunile sale teritoriale desfășoară Ora ecologică axată pe această temă. Pentru acțiunea „Săptămâna Mobilității Europene – 2021” propunem ora ecologică cu genericul „Un aer curat pentru toți”.

- ✓ Autoritățile publice centrale și locale, persoanele fizice și juridice trebuie să-și exercite responsabil atribuțiile pe care le au în aplicarea legilor și respectarea acestora;
- ✓ Protecția aerului atmosferic este o obligațiune a tuturor actorilor sociali care organizează și desfășoară activități, și în primul rând, a celor care desfășoară activități economice generatoare de produse și substanțe nocive, inclusiv a celor care utilizează mijloace de transport. Autoritățile publice de ambele niveluri sunt obligate să susțină orice inițiativă referitor la diminuarea poluării aerului atmosferic cu substanțe nocive;
- ✓ În toate activitățile economice, inclusiv și în transport, să se acorde prioritate problemelor de protecție a mediului, tehnologiilor cu consecințe negative pentru mediu și sănătatea populației;
- ✓ Introducerea instrumentelor economice, financiare și juridice care stimulează aplicarea tehnologiilor performante, nonpoluante și, după caz, stimulează persoanele fizice și juridice de a procura autovehicule ecologice și să aplice efectiv principiul „poluatorul plătește” care va conduce sigur la rezultate pozitive.

„Săptămâna Mobilității Europene”. Această acțiune este un răspuns la situația alarmantă creată de poluarea intensă a aerului atmosferic din centrele urbane de mijloacele de transport auto. Toate acestea ne motivează să găsim și să propunem căi eficiente de diminuare a impactului negativ al transportului auto asupra mediului.

„Săptămânii Mobilității Europene” se desfășoară în Republica Moldova în perioada 17-23 septembrie, 2021 cu genericul „Un aer curat pentru toți”, care servește drept titlu pentru Ora Ecologică actuală. Sunt invitate să participe prin organizarea de activități dedicate promovării mobilității durabile toate comunitățile locale din republică.

Referitor la promovarea transportului ecologic, evidențiem acțiunea „În oraș fără automobilul meu”.

Aceasta este o acțiune importantă la nivel comunitar din cadrul „Săptămânii Mobilității Europene”. Acțiunea a fost lansată la 4 februarie 2000 în Bruxelles de către dna Margot Walstrom, comisar european pentru ecologie. Obiectivul principal al acestei inițiative cere ca populația și autoritățile publice locale, agenții economici să conștientizeze impactul negativ pe care îl au vehiculele asupra calității vieții și mediului înconjurător, încercându-se de a identifica metode creative de contracarare a acestor efecte.

„Cu privire la dezvoltarea colaborării în cadrul inițiativei Comisiei Europene „În oraș fără automobilul meu”, așa cum a fost numită la momentul respectiv, iar astăzi este una din activități, a fost creat un grup de lucru, care a organizat la 22 septembrie, 2002 prima acțiune cu acest generic la care au aderat municipiile Chișinău și Bălți, orașele Orhei, Ungheni și Cahul, semnând Carta Inițiativei. Acest document reprezintă un complex de măsuri pe care fiecare organ administrativ trebuie să-l realizeze în practică.

Organele de protecție a mediului invită ca la 17-23 septembrie, 2021, orice instituție publică, culturală, de învățământ, economică sau de utilitate publică, cetățenii de rând să renunțe o zi la mașina personală și să utilizeze bicicleta ca mijloc inteligent, alternativ de deplasare utilitară și turistică.

Acțiunea „Săptămânii Mobilității Europene” oferă un îndemn, atât pentru autorități cât și pentru cetățeni să folosească în viața cotidiană mijloace de transport nonpoluant pentru reducerea emisiilor toxice de dioxid de carbon și alți compuși

nocivi. Această manifestare este dedicată, în fond, sănătății oamenilor. Renunțarea la confortul autoturismului personal poate fi privită ca un sacrificiu, dar în cele din urmă, prin reducerea nivelului emisiilor de dioxid de carbon, de fapt ne asigurăm că în viitor copiii noștri se vor bucura de un mediu sănătos sau mai puțin poluant.

Actualmente, practic toate centrele raionale au aderat la inițiativa UE și au semnat Carta inițiativei respective.

Promovarea schimbărilor în utilizarea mai eficientă a mijloacelor de transport, diminuarea poluării aerului atmosferic cu substanțe nocive și participarea la aceasta a populației, deținătorilor transportului auto sunt cuvintele-cheie pentru dezvoltarea și susținerea unui transport ecologic, dezvoltarea strategiei pentru o nouă cultură, de ținută europeană a utilizării automobilelor ecologice. Participarea activă constă nu numai în a atrage cât mai mulți participanți, dar și de a propaga necesitatea procurării de noi modele de automobile cu efecte ecologice pe o durată lungă.

Acțiuni de diminuare

În cadrul „Săptămânii Mobilității Europene” de-a lungul acestor ani în republică s-au desfășurat acțiuni la care au participat zeci de cetățeni, ONG-uri, elevi din instituțiile de învățământ etc.

Pe parcursul desfășurării acțiunilor au fost înaintate propuneri de ordin organizatoric și tehnic în vederea diminuării poluării aerului atmosferic cu emisii nocive de la sursele de poluare, crearea condițiilor pentru un aer mai curat, și anume:

a. Integrarea cerințelor ecologice în politica transporturilor, dezvoltarea lui pe baza următoarelor principii: protecția mediului, prevenirea poluării și poluatorul plătește;

b. Stimularea dezvoltării transportului public în detrimentul celui privat (reducerea unităților de maxi-taxi);

c. Îmbunătățirea calității drumurilor;

d. Interzicerea exploatării autovehiculelor vechi, care au o vârstă sporită și nu corespund cerințelor tehnice și ecologice și implementarea Programului „Rabla”, care este practică în Uniunea Europeană;(exemplu – România);

e. Instituirea testării ecologice obligatorii a autovehiculelor cu perceperea plăților pentru emisiile de CO₂;

f. Crearea străzilor pietonale, inclusiv pe bulevardul Ștefan cel Mare în Chișinău în zilele de odihnă;

g. Amenajarea pistelor pentru bicicliști;

h. Declararea zilei de 22 septembrie (prin Hotărâre de Guvern) - „Zi fără utilizarea automobilului personal în localitatea de reședință, conform practicilor acumulate în statele UE.”

Sursa: www.ipm.gov.md

XII. ABORDAREA STATISTICĂ A INFORMAȚIEI DE MEDIU

Maria ȘEREMET,
*specialist superior, Serviciul sinteze
informaționale și relații cu publicul*

Date rezumative

- Anexa 1 – Activitatea integrală a Inspectoratului pentru Protecția Mediului pentru anul 2021 (73 de indicatori).
- Anexa 2 – Activitatea Inspectoratului pentru Protecția Mediului pentru anul 2021 pe subdiviziuni (73 de indicatori).
- Anexa 3 – Activitatea Inspectoratului pentru Protecția Mediului pentru anul 2021 (compartimentul SOL, 51 de indicatori).
- Anexa 4 – Activitatea Inspectoratului pentru Protecția Mediului pentru anul 2021 (compartimentul SUBSOL, 48 de indicatori).
- Anexa 5 – Activitatea Inspectoratului pentru Protecția Mediului pentru anul 2021 (compartimentul APA, 54 de indicatori).
- Anexa 6 – Activitatea Inspectoratului pentru Protecția Mediului pentru anul 2021 (compartimentul AER, 49 de indicatori).
- Anexa 7 – Activitatea Inspectoratului pentru Protecția Mediului pentru anul 2021 (compartimentul FLORA, 56 de indicatori).
- Anexa 8 – Activitatea Inspectoratului pentru Protecția Mediului pentru anul 2021 (compartimentul MOLDSILVA (terenuri administrate), 54 de indicatori).
- Anexa 9 – Activitatea Inspectoratului pentru Protecția Mediului pentru anul 2021 (compartimentul SPAȚII VERZI, 49 de indicatori).
- Anexa 10 – Activitatea Inspectoratului pentru Protecția Mediului pentru anul 2021 (compartimentul FOND FORESTIER, 49 de indicatori).
- Anexa 11 – Activitatea Inspectoratului pentru Protecția Mediului pentru anul 2021 (compartimentul FÂȘII FORESTIERE, 44 de indicatori).
- Anexa 12 – Activitatea Inspectoratului pentru Protecția Mediului pentru anul 2021 (compartimentul MINISTERUL TRANSPORTURILOR, 37 de indicatori).

- Anexa 13 – Activitatea Inspectoratului pentru Protecția Mediului pentru anul 2021 (compartimentul ALȚI DEȚINĂTORI, 40 de indicatori).
- Anexa 14 – Activitatea Inspectoratului pentru Protecția Mediului pentru anul 2021 (compartimentul FAUNA, 42 de indicatori).
- Anexa 15 – Activitatea Inspectoratului pentru Protecția Mediului pentru anul 2021 (compartimentul RESURSE CINEGETICE, 34 de indicatori).
- Anexa 16 – Activitatea Inspectoratului pentru Protecția Mediului pentru anul 2021 (compartimentul RESURSE PISCICOLE, 36 de indicatori).
- Anexa 17 – Activitatea Inspectoratului pentru Protecția Mediului pentru anul 2021 (compartimentul SUBSTANȚE CHIMICE, 33 de indicatori).
- Anexa 18 – Activitatea Inspectoratului pentru Protecția Mediului pentru anul 2021 (compartimentul DEȘEURI, 61 de indicatori).
- Anexa 19 – Activitatea Inspectoratului pentru Protecția Mediului pentru anul 2021 (compartimentul COMPLEXE (avize, procese-verbale, autorizații etc.), 52 de indicatori).

ACTIVITATEA INTEGRALĂ
a Inspectoratului pentru Protecția Mediului
pentru anul 2021

Anexa 1

Nr. d/o	Denumirea criteriilor	În total	Indicatori pe componente de mediu și genuri de activitate.														
			Solul	Subsol	Apa	Aerul	Flora					Fauna		Chimie	Deșuri	Complexe	
							Agenția Moldsilva	Primării			Ministerul Transporturilor	Alți deținători	Resurse cinegetice				Resurse piscicole
								Spații Verzi	Fond forestier	Fâșii forestiere							
4	5	6	7	8	9	10	11	12	13	14	15	16	17	18			
1	Controale planificate în baza Legii nr. 131 din 08.06.2012 cu privire la controlul de stat al activității de întreprinzător, (nr.)	2119	0	94	437	1069	51	3	1	2	2	1	0	0	459	7	
2	Controale planificate în baza Legii nr. 131 din 08.06.2012 cu privire la controlul de stat al activității de întreprinzător executate, (nr.)	1701	0	40	360	852	42	2	1	2	2	1	0	0	399	6	
3	Controale inopinate în baza Legii nr. 131 din 08.06.2012 cu privire la controlul de stat al activității de întreprinzător la solicitare, conform art.19, alin. (1) pct.5, (nr.)	58	7	1	2	6	25	0	0	0	1	0	0	0	3	7	6
4	Controale inopinate în baza Legii nr. 131 din 08.06.2012 cu privire la controlul de stat al activității de întreprinzător pentru eliberarea actelor permissive, conform art. 19', (nr.)	1497	36	3	115	901	106	15	3	5	3	18	2	0	47	209	34
5	Controale inopinate în baza Legii nr. 131 din 08.06.2012 cu privire la controlul de stat al activității de întreprinzător în baza autosesizării IPM, (nr.)	38	3	0	5	0	19	4	0	0	1	2	0	0	0	4	0
6	Controale inopinate în baza Legii nr. 131 din 08.06.2012 cu privire la controlul de stat al activității de întreprinzător conform petițiilor parvenite de la persoane fizice/ juridice, (nr.)	156	14	3	38	40	9	11	1	0	0	0	0	0	1	39	0
7	Controale inopinate în baza Legii nr. 131 din 08.06.2012 cu privire la controlul de stat al activității de întreprinzător conform demersurilor parvenite de la autorități publice, organele procuraturii, MAI etc, (nr.)	63	5	9	12	5	9	1	1	0	0	0	0	0	0	20	1

8	Controale repetate a celor planificate sau inopinate în baza Legii nr. 131 din 08.06.2012 cu privire la controlul de stat al activității de întreprinzător (pentru verificarea executării prescripției și altele), (nr.)	80	0	1	9	43	2	0	0	0	0	0	0	0	0	19	6
9	Procese-verbale de control încheiate în rezultatul controalelor planificate și inopinate, (conform pozițiilor 2-8), (nr.)	3034	52	39	394	1568	169	21	9	7	5	22	2	1	59	477	209
10	Procese-verbale de control cu aplicarea sancțiunii în rezultatul controalelor planificate și inopinate, (conform pozițiilor 2-8), (nr.)	174	2	4	41	79	1	0	1	0	0	0	0	0	2	36	8
11	Acte de inspectare la inspectarea persoanelor juridice care nu exercită activitate de antreprenoriat, (nr.)	630	69	5	34	7	107	57	18	2	8	4	195	11	23	50	40
12	Acte de inspectare la inspectarea Administrațiilor publice locale (APL, inclusiv obiectelor administrate de APC), (nr.)	3207	559	35	225	9	50	444	132	236	8	27	116	256	8	937	165
13	Acte de inspectare la inspectarea persoanelor fizice, (nr.)	1325	216	3	248	53	27	86	6	62	12	17	59	44	0	440	52
14	Prescripții înaintate în rezultatul controalelor planificate sau inopinate conținute în procesele-verbale de control (indicații prescrise divizate pe compartimente), (nr.)	4020	55	31	582	1947	115	75	10	6	2	20	1	0	74	703	399
15	Prescripții înaintate în rezultatul controalelor planificate sau inopinate conținute în actele de inspectare (indicații prescrise divizate pe compartimente), (nr.)	5143	597	25	459	856	154	639	80	296	10	14	429	162	28	1180	214
16	Decizii ale IPM privind sistarea activității sau suspendarea actelor permissive înaintate pentru validare instanței de judecată, (nr.)	1	0	1	0	0	0	0	0	0	0	0	0	0	0	0	0
17	Decizii ale IPM privind sistarea activității sau suspendarea actelor permissive validate de instanța de judecată, (nr.)	0	0	0	0	0	0	0	0	0	0	0	0	0	0	0	0
18	Procese-verbale cu privire la contravenție încheiate de IPM, (nr.)	5039	336	87	387	137	490	211	82	353	33	14	208	981	2	1671	47
19	Procese-verbale cu privire la contravenție înaintate spre examinare altor autorități, (nr.)	59	22	3	1	0	0	1	1	1	0	4	2	11	0	12	1
20	Procese-verbale cu privire la contravenție înaintate spre examinare altor autorități de IPM clasate, (nr.)	3	2	0	0	0	0	0	0	0	0	0	0	0	0	1	0
21	Dosare contravenționale examinate în baza materialelor parvenite de la alte autorități (nr.)	985	58	5	43	4	113	55	32	92	9	10	35	96	2	429	2
22	Decizii emise pe baza dosarelor contravenționale parvenite de la alte autorități, (nr.)	348	17	1	19	0	28	31	15	37	1	1	16	43	1	137	1
23	Dosare contravenționale parvenite de la alte autorități clasate, (nr.)	121	10	1	2	1	2	21	3	13	0	6	5	15	3	39	0
24	Procese-verbale cu privire la contravenție încheiate în baza materialelor parvenite de la alte autorități, (nr.)	797	63	5	47	4	79	18	19	63	4	1	29	91	0	373	1
25	Contestații depuse de contravenienți la procesele-verbale cu privire la contravenție sau la deciziile în baza dosarelor contravenționale parvenite de la alte autorități, (nr.)	65	8	2	5	3	3	17	2	3	0	0	4	5	0	12	1

26	Procese-verbale cu privire la contravenție încheiate de IPM și decizii emise pe baza dosarelor contravenționale parvenite de la alte autorități care au fost clasate de instanța de judecată ca urmare a contestării, (nr.)	19	3	5	2	0	1	2	2	0	0	0	0	0	0	4	0
27	Persoane juridice sancționate în baza proceselor-verbale de control, proceselor-verbale cu privire la contravenție încheiate de IPM și dosarelor contravenționale parvenite de la alte autorități, (nr.)	457	20	43	87	154	7	22	1	1	4	4	0	4	2	76	32
28	Persoane cu funcții de răspundere sancționate în baza proceselor-verbale de control, proceselor-verbale cu privire la contravenție încheiate de IPM și dosarelor contravenționale parvenite de la alte autorități (nr.)	189	4	1	7	9	92	7	2	11	0	2	0	0	0	51	3
29	Persoane fizice sancționate în baza proceselor-verbale de control, proceselor-verbale cu privire la contravenție încheiate de IPM și dosarelor contravenționale parvenite de la alte autorități (nr.)	5193	325	49	406	45	464	174	101	435	34	12	239	1047	2	1840	20
30	Amenzi aplicate persoanelor juridice în baza proceselor-verbale cu privire la contravenție încheiate de IPM și dosarelor contravenționale parvenite de la alte autorități, (lei)	2044450	132000	162100	545250	256300	40700	347500	4500	15000	48000	42000	0	7500	0	343000	100600
31	Amenzi aplicate persoanelor cu funcții de răspundere în baza proceselor-verbale cu privire la contravenție încheiate de IPM și dosarelor contravenționale parvenite de la alte autorități (lei)	569901	12900	3000	4500	4600	378400	41100	12000	26001	0	1800	1500	0	0	82300	1800
32	Amenzi aplicate persoanelor fizice în baza proceselor-verbale cu privire la contravenție încheiate de IPM și dosarelor contravenționale parvenite de la alte autorități, (lei)	4173250	442950	79300	354400	31300	415900	196500	92500	453350	31800	9200	296600	561950	3000	1170500	34000
33	Amenzi aplicate în baza proceselor-verbale de control (lei)	724300	27000	0	310600	217100	600	0	0	0	0	0	0	0	12000	148000	9000
34	Cuantumul (totalul pozițiilor anterioare 30-33) amenzilor aplicate în baza proceselor-verbale de control cu aplicarea sancțiunii, proceselor-verbale cu privire la contravenție încheiate de IPM și celor parvenite spre examinare de la alte autorități, (lei)	7511901	614850	244400	1214750	509300	835600	585100	109000	494351	79800	53000	298100	569450	15000	1743800	145400
35	Cuantumul (totalul de la pozițiile anterioare 30-33) amenzilor încasate în 3 zile lucrătoare reieșind din amenzile aplicate în baza proceselor-verbale de control cu aplicarea sancțiunii, proceselor-verbale cu privire la contravenție încheiate de IPM și celor parvenite de la alte autorități, (lei)	3367075	284700	103600	564975	234200	375625	204250	48050	215250	39600	27400	143750	261125	7500	793850	63200
36	Persoane care au achitat amenzile în termen de 3 zile lucrătoare din data aplicării sancțiunii (fostul termen de 72 ore), (nr.)	5442	330	87	464	171	502	188	95	413	33	14	218	1021	4	1858	44
37	Cuantumul (totalul pozițiilor anterioare 30-33) amenzilor încasate reieșind din amenzile aplicate în baza proceselor-verbale de control cu aplicarea sancțiunii, proceselor-verbale cu privire la contravenție încheiate de IPM și celor parvenite de la alte autorități, (lei)	3578890	289750	103600	580575	246200	390075	301700	48550	242765	39150	26500	146750	263275	7500	827500	65000
38	Cereri înaintate executorului judecătoresc pentru executarea silită a amenzii, , (nr.)	189	12	3	6	6	28	7	8	10	2	1	3	52	2	47	2

39	Suma amenzii care urmează a fi încasată datorită executării silite, lei.	266286	25050	14800	7750	21000	42000	8976	48210	10350	2700	1500	4500	31450	0	35100	12900
40	Prejudiciile cauzate mediului calculate și înaintate spre achitare, (lei)	777282602	15364253	733668354	13571112	26	4859905	7907433	197734	284080	1011045	74667	76100	265676	0	2216	0
41	Prejudiciile cauzate mediului achitate, (lei)	1642115	76495	54185	106687	26	101431	725278	38755	204412	41117	29362	61100	201260	0	2008	0
42	Demersuri, denunțuri, sesizări prezentate procuraturii și organelor afacerilor interne, (nr.)	396	87	13	15	9	20	72	21	17	5	3	16	1	0	87	30
43	Demersuri către APL, (nr.)	1359	113	5	93	53	12	291	53	73	0	0	0	1	0	625	40
44	Mărimea plății pentru poluarea mediului verificată de subdiviziunile IPM teritoriale în rezultatul controalelor, (lei)	2057188	0	1462	883173	555730	7890	0	0	0	0	0	0	0	0	145609	463323
45	Mărimea plății pentru poluarea mediului neachitată pentru anii precedenți stabilită în rezultatul controalelor, (lei)	226563	0	0	168397	8793	7890	0	0	0	0	0	0	0	0	2875	38608
46	Servicii prestate de subdiviziunile IPM, (lei)	323268	10339	0	8484	34687	29808	5239	3249	2981	0	373	0	948	10912	5725	210523
47	Servicii prestate de subdiviziunile IPM achitate, (lei)	308570	8476	0	8112	34099	24592	4866	3250	1863	0	373	0	948	10912	4235	206844
48	Razii de salubritate, antibraconaj și combaterea tăierilor ilicite, (nr.)	4237	33	11	58	2	333	200	172	541	34	21	642	730	16	1415	29
49	Arme de vânătoare ridicate, (nr.)	18	0	0	0	0	0	0	0	0	0	0	18	0	0	0	0
50	Scule de pescuit ridicate, (nr.)	1190	0	0	0	0	0	0	0	0	0	0	0	1190	0	0	0
51	Pește captat ridicat, (kg)	627	0	0	0	0	0	0	0	0	0	0	0	627	0	0	0
52	Arbori tăiați ilicit (nr.)	12735	0	0	0	0	3161	1684	3117	2849	1286	638	0	0	0	0	0
53	Arbori vătămați (nr.)	909	0	0	0	0	91	365	22	248	171	12	0	0	0	0	0
54	Cazuri de tăieri ilicite (nr.)	769	0	0	0	0	198	131	66	334	27	13	0	0	0	0	0
55	Masă lemnoasă extrasă ilicit (m ³)	4339,78	0	0	0	0	1281	255	400	636	1309	460	0	0	0	0	0
56	Cazuri de încălcare a regulilor de gestionare a deșeurilor, inclusiv arderea lor, sancționate conform art.154 alin.(1), CC al R.Moldova (nr.)	1436	0	0	0	0	0	0	0	0	0	0	0	0	0	1436	0
57	Cazuri de ardere în câmp deschis a resturilor vegetale de orice proveniență, sancționate conform art.115 alin.(3), CC al RM (nr.)	63	51	0	0	0	0	0	0	0	0	0	0	0	0	12	0
58	Coordonarea rapoartelor statistice de mediu ale agenților economici de către IPM teritoriale, (nr.)	1034	0	0	63	661	0	0	0	0	0	0	0	0	0	50	260
59	Acte normative avizate (HG, legi, programe, planuri) de către aparatul central al IPM, (nr.)	21	0	1	0	0	0	1	0	0	0	0	6	2	3	7	1
60	Acordări a terenului pentru amplasarea și proiectarea obiectelor, (nr.)	462	347	2	12	1	0	0	0	0	0	0	0	0	0	5	95
61	Inspectări la terminarea lucrărilor, (nr.)	137	27	2	45	3	0	0	0	0	0	0	0	0	0	0	60
62	Coordonări a activității licențiate, (nr.)	38	0	0	0	0	8	0	0	0	0	0	5	0	0	15	10
63	Inspectări pe teren necesare eliberării diferitor autorizații de către alte autoritățile emitente (nr.)	1138	49	3	76	564	52	115	17	17	5	7	0	0	34	141	58
64	Coordonări a schimbării destinației terenurilor, (nr.)	93	46	44	0	0	0	0	0	0	0	0	0	0	0	0	3

65	Avize privind omologarea produselor de uz fitosanitar și a fertilizanților , (nr.)	163	0	0	0	0	0	0	0	0	0	0	0	0	0	162	0	1
66	Examinarea petițiilor, (nr.)	2068	202	23	387	144	111	136	33	71	5	12	14	24	16	740	150	
67	Participări la întruniri, seminare, conferințe, expediții, simpozioane, vizite de lucru etc, (nr. de evenimente)	514	8	28	43	43	12	4	4	8	5	4	11	5	12	155	172	
68	Ore ecologice desfășurate în instituții și organizații, (nr.)	153	46	0	12	70	0	0	0	0	0	0	0	0	0	8	17	
69	Publicații în presa scrisă locală și națională alta decât pagina electronică a IPM, (nr.)	218	8	0	3	9	3	18	3	11	0	3	22	49	0	63	26	
70	Participări în emisiuni Radio, TV, de nivel local și național (nr.)	98	2	0	17	2	9	1	3	1	2	0	4	1	2	34	20	
71	Depozite de deșuri funcționale în localități (altele decât cele stihinice) verificate în perioada raportării, (nr.)	900	2	0	0	0	0	0	0	0	0	0	0	0	6	882	10	
72	Depozite de substanțe chimice, produse de uz fitosanitar (PUF) verificate pe parcursul raportării, (nr.)	71	0	0	0	0	0	0	0	0	0	0	0	0	45	26	0	
73	Participări în comisii mixte pentru nimicirea substanțelor degradate sau produselor contrafăcute, (nr.)	25	0	0	0	0	0	0	0	0	0	0	0	0	0	17	8	

ACTIVITATEA
Inspectoratului pentru Protecția Mediului pentru anul 2021 pe subdiviziuni

Anexa 2

Nr. d/o	Denumirea indicatorilor	TOTAL	Anenii Noi	Bălți	Basarabeasca	Briceni	Cahul	Călărași	Cantemir	Căușeni	Chișinău	Cimișlia	Comrat	Criuleni	Dondușeni	Dubăsari	Drochia	Edineț	Fălești
1	2	3	4	5	6	7	8	9	10	11	12	13	14	15	16	17	18	19	20
1	Controale planificate în baza Legii nr. 131 din 08.06.2012 cu privire la controlul de stat al activității de întreprinzător, (nr.)	2119	33	152	35	57	73	7	44	28	389	46	66	63	79	31	136	54	22
2	Controale planificate în baza Legii nr. 131 din 08.06.2012 cu privire la controlul de stat al activității de întreprinzător executate, (nr.)	1701	20	139	35	57	67	7	33	28	214	46	65	45	79	28	125	51	20
3	Controale inopinate în baza Legii nr. 131 din 08.06.2012 cu privire la controlul de stat al activității de	58	0	0	2	0	1	0	0	0	0	2	2	0	2	0	4	2	3

	întreprinzător la solicitare, conform art.19, alin. (1) pct.5, (nr.)																		
4	Controale inopinate în baza Legii nr. 131 din 08.06.2012 cu privire la controlul de stat al activității de întreprinzător pentru eliberarea actelor permise, conform art. 19', (nr.)	1497	57	59	7	26	35	44	11	28	376	34	68	31	26	7	41	32	54
5	Controale inopinate în baza Legii nr. 131 din 08.06.2012 cu privire la controlul de stat al activității de întreprinzător în baza autosesizării IPM, (nr.)	38	0	1	0	0	1	0	0	0	12	0	0	0	0	0	0	0	1
6	Controale inopinate în baza Legii nr. 131 din 08.06.2012 cu privire la controlul de stat al activității de întreprinzător conform petițiilor parvenite de la persoane fizice/juridice, (nr.)	156	9	1	0	2	1	3	2	0	91	5	0	8	3	0	4	5	1
7	Controale inopinate în baza Legii nr. 131 din 08.06.2012 cu privire la controlul de stat al activității de întreprinzător conform demersurilor parvenite de la autorități publice, organele procuraturii, MAI etc, (nr.)	63	0	2	2	0	3	2	1	3	11	0	0	0	1	0	2	0	7
8	Controale repetate a celor planificate sau inopinate în baza Legii nr. 131 din 08.06.2012 cu privire la controlul de stat al activității de întreprinzător (pentru verificarea executării prescripției și altele), (nr.)	80	2	2	0	12	0	0	0	0	3	8	0	0	0	18	0	0	0
9	Procese-verbale de control încheiate în rezultatul controalelor planificate și inopinate, (conform pozițiilor 2-8) , (nr.)	3034	73	171	30	97	107	56	37	59	628	85	120	84	109	6	164	89	75
10	Procese-verbale de control cu aplicarea sancțiunii în rezultatul controalelor planificate și	174	5	0	5	19	0	0	2	0	1	14	0	9	28	1	10	9	6

	inopinate, (conform pozițiilor 2-8), (nr.)																		
11	Acte de inspectare la inspectarea persoanelor juridice care nu exercită activitate de antreprenariat, (nr.)	630	3	48	10	91	2	0	4	0	71	36	15	10	0	10	2	1	12
12	Acte de inspectare la inspectarea Administrațiilor publice locale (APL, inclusiv obiectelor administrate de APC), (nr.)	3207	42	160	37	228	92	81	31	78	126	132	124	71	248	28	106	115	86
13	Acte de inspectare la inspectarea persoanelor fizice, (nr.)	1325	30	56	4	5	4	18	3	24	47	25	12	2	12	26	57	1	69
14	Prescripții înaintate în rezultatul controalelor planificate sau inopinate conținute în procesele-verbale de control (indicații prescrise divizate pe compartimente), (nr.)	4020	130	686	34	110	40	13	22	59	1404	65	236	81	104	69	139	12	58
15	Prescripții înaintate în rezultatul controalelor planificate sau inopinate conținute în actele de inspectare (indicații prescrise divizate pe compartimente), (nr.)	5143	123	945	34	959	0	0	25	94	503	111	488	90	204	120	0	13	126
16	Decizii ale IPM privind sistarea activității sau suspendarea actelor permissive înaintate pentru validare instanței de judecată, (nr.)	1	0	0	0	0	0	0	0	0	0	0	0	0	0	0	0	0	0
17	Decizii ale IPM privind sistarea activității sau suspendarea actelor permissive validate de instanța de judecată, (nr.)	0	0	0	0	0	0	0	0	0	0	0	0	0	0	0	0	0	0
18	Procese-verbale cu privire la contravenție încheiate de IPM, (nr.)	5039	174	91	38	49	89	107	28	99	224	236	156	125	63	139	143	90	150
19	Procese-verbale cu privire la contravenție înaintate spre examinare altor autorități, (nr.)	59	1	0	0	5	4	0	1	4	6	4	0	1	0	0	0	0	3
20	Procese-verbale cu privire la contravenție înaintate spre examinare altor autorități de IPM clasate, (nr.)	3	1	0	0	0	0	0	0	0	0	0	0	0	0	0	0	0	0

21	Dosare contravenționale examinate în baza materialelor parvenite de la alte autorități (nr.)	985	45	1	18	0	96	14	61	33	18	73	0	20	17	8	42	9	51
22	Decizii emise pe baza dosarelor contravenționale parvenite de la alte autorități, (nr.)	348	6	1	18	0	31	14	4	3	17	6	0	20	17	8	25	4	9
23	Dosare contravenționale parvenite de la alte autorități clasate, (nr.)	121	1	0	0	0	31	0	21	1	1	6	0	0	0	0	0	9	0
24	Procese-verbale cu privire la contravenție încheiate în baza materialelor parvenite de la alte autorități, (nr.)	797	42	1	16	57	76	0	36	31	0	66	0	15	0	0	14	0	41
25	Contestații depuse de contravenienți la procesele-verbale cu privire la contravenție sau la deciziile în baza dosarelor contravenționale parvenite de la alte autorități, (nr.)	65	1	1	2	2	6	1	2	1	14	5	1	1	0	0	0	0	1
26	Procese-verbale cu privire la contravenție încheiate de IPM și decizii emise pe baza dosarelor contravenționale parvenite de la alte autorități care au fost clasate de instanța de judecată ca urmare a contestării, (nr.)	19	0	0	0	1	2	1	0	0	0	2	0	1	0	0	0	0	0
27	Persoane juridice sancționate în baza proceselor-verbale de control, proceselor-verbale cu privire la contravenție încheiate de IPM și dosarelor contravenționale parvenite de la alte autorități, (nr.)	457	12	29	10	23	6	5	3	6	57	21	11	14	20	3	13	14	19
28	Persoane cu funcții de răspundere sancționate în baza proceselor-verbale de control, proceselor-verbale cu privire la contravenție încheiate de IPM și dosarelor contravenționale parvenite de la alte autorități (nr.)	189	3	3	0	3	1	1	0	1	16	5	5	1	9	2	6	0	5
29	Persoane fizice sancționate în baza proceselor-verbale de control, proceselor-verbale cu privire la	5193	208	60	43	99	154	115	64	120	146	223	140	115	79	142	134	86	176

	contravenție încheiate de IPM și dosarelor contravenționale parvenite de la alte autorități (nr.)																		
30	Amenzi aplicate persoanelor juridice în baza proceselor-verbale cu privire la contravenție încheiate de IPM și dosarelor contravenționale parvenite de la alte autorități, (lei)	2044450	44000	133200	17400	15000	69000	27000	12000	30000	569500	112500	105000	21000	12750	10500	27000	46000	117000
31	Amenzi aplicate persoanelor cu funcții de răspundere în baza proceselor-verbale cu privire la contravenție încheiate de IPM și dosarelor contravenționale parvenite de la alte autorități (lei)	569901	6000	43000	0	10500	3000	3000	0	1500	36300	11600	20000	0	1200	600	5801	0	30000
32	Amenzi aplicate persoanelor fizice în baza proceselor-verbale cu privire la contravenție încheiate de IPM și dosarelor contravenționale parvenite de la alte autorități, (lei)	4173250	139750	50100	31950	82400	127350	98700	61400	77100	143800	183850	131650	102250	82700	103150	110650	60500	151500
33	Amenzi aplicate în baza proceselor-verbale de control (lei)	724300	25600	0	28200	63000	0	0	18000	0	3000	94100	0	41400	33300	15000	43800	29200	25500
34	Cuantumul (totalul pozițiilor anterioare 30-33) amenzilor aplicate în baza proceselor-verbale de control cu aplicarea sancțiunii, proceselor-verbale cu privire la contravenție încheiate de IPM și celor parvenite spre examinare de la alte autorități, (lei)	7511901	215350	226300	77550	170900	199350	128700	91400	108600	752600	402050	256650	164650	129950	129250	187251	135700	324000
35	Cuantumul (totalul de la pozițiile anterioare 30-33) amenzilor încasate în 3 zile lucrătoare reieșind din amenzile aplicate în baza proceselor-verbale de control cu aplicarea sancțiunii, proceselor-verbale cu privire la contravenție încheiate de IPM și celor parvenite de la alte autorități, (lei)	3367075	97525	93350	34275	82750	83925	62100	22900	51450	283350	181250	115925	77025	58375	64625	87275	66500	142000
36	Persoane care au achitat amenzile în termen de 3 zile lucrătoare din	5442	208	88	46	119	143	117	51	118	184	236	139	125	82	147	147	98	183

	data aplicării sancțiunii (fostul termen de 72 ore), (nr).																		
37	Cuantumul (totalul pozițiilor anterioare 30-33) amenzilor încasate reieșind din amenzile aplicate în baza proceselor-verbale de control cu aplicarea sancțiunii, proceselor-verbale cu privire la contravenție încheiate de IPM și celor parvenite de la alte autorități, (lei)	3578890	99825	95750	34275	82750	104390	62100	28600	59350	389850	183450	115925	77025	59875	64625	87825	67300	142000
38	Cereri înaintate executorului judecătoresc pentru executarea silită a amenzii, (nr.)	189	3	2	4	1	12	3	7	4	10	12	3	2	9	0	5	0	8
39	Suma amenzii care urmează a fi încasată datorită executării silite, lei.	266286	3300	2400	46986	1200	11100	3300	22500	2100	24000	21700	14100	900	9900	0	5400	0	7800
40	Prejudiciile cauzate mediului calculate și înaintate spre achitare, (lei)	777282602	13711	71831	48072	202758	65016	32720	18176	14028	21920251	11750	489577	279380	188691	88812	28870	6692	71793
41	Prejudiciile cauzate mediului achitate, (lei)	1642115	11745	60431	2500	10105	49721	19487	4416	13863	565208	52631	40939	13288	49012	67911	11446	4778	52978
42	Demersuri, denunțuri, sesizări prezentate procuraturii și organelor afacerilor interne, (nr.)	396	0	5	0	1	34	0	1	4	212	3	1	0	45	1	5	20	1
43	Demersuri către APL, (nr.)	1359	5	6	13	112	9	0	1	78	276	13	0	0	0	62	84	10	0
44	Mărimea plății pentru poluarea mediului verificată de subdiviziunile IPM teritoriale în rezultatul controalelor, (lei)	2057188	408537	441910	63267	0	95408	12046	0	13453	255277	82918	0	56419	0	0	0	0	0
45	Mărimea plății pentru poluarea mediului neachitată pentru anii precedenți stabilită în rezultatul controalelor, (lei)	226563	0	0	0	0	222	0	0	0	16938	804	0	2265	0	0	0	0	0
46	Servicii prestate de subdiviziunile IPM, (lei)	323268	0	19395	2237	1827	4099	2235	745	5299	25135	2608	4098	5220	57178	2204	18365	7452	2981
47	Servicii prestate de subdiviziunile IPM achitate, (lei)	308570	0	19023	746	1827	3354	2235	745	5299	25135	0	4098	4320	55864	2204	18149	7452	2981
48	Razii de salubritate, antibraconaj și combaterea tăierilor ilicite, (nr.)	4237	227	30	48	127	35	99	82	161	149	63	65	112	165	39	151	212	80
49	Arme de vânătoare ridicate, (nr.)	18	0	0	0	0	0	2	0	0	1	0	1	0	0	0	0	0	0

50	Scule de pescuit ridicate, (nr.)	1190	8	0	0	1	37	0	8	0	0	0	0	0	0	243	2	4	0
51	Pește captat ridicat, (kg)	627	0	0	0	0	70	0	0	0	0	0	0	0	0	0	18	0	0
52	Arbori tăiați ilicit (nr.)	12735	101	36	2	313	609	171	144	51	1727	61	278	78	3846	387	6	22	226
53	Arbori vătămați (nr.)	909	12	5	9	95	7	0	1	6	282	0	86	19	0	8	41	0	6
54	Cazuri de tăieri ilicite (nr.)	769	14	0	1	17	12	31	15	11	92	10	13	31	71	7	8	11	21
55	Masă lemnoasă extrasă ilicit (m ³)	4339,78	31,40	11,60	0,00	9,22	290,44	57,33	56,72	16,20	443,62	1,84	54,91	86,71	522,39	21,00	6,36	9,79	111,36
56	Cazuri de încălcare a regulilor de gestionare a deșeurilor, inclusiv arderea lor, sancționate conform art.154 alin.(1), CC al R.Moldova (nr.)	1436	57	27	21	17	34	61	12	31	40	79	28	33	15	5	100	40	67
57	Cazuri de ardere în câmp deschis a resturilor vegetale de orice proveniență, sancționate conform art.115 alin.(3), CC al RM (nr.)	63	4	0	0	2	1	0	0	0	0	2	9	3	1	0	4	3	7
58	Coordonarea rapoartelor statistice de mediu ale agenților economici de către IPM teritoriale, (nr.)	1034	99	70	34	0	24	50	1	0	110	10	0	17	6	10	33	23	0
59	Acte normative avizate (HG, legi, programe, planuri) de către aparatul central al IPM, (nr.)	21	0	0	0	0	0	0	0	0	0	0	0	0	0	0	0	0	0
60	Acordări a terenului pentru amplasarea și proiectarea obiectelor, (nr.)	462	4	1	0	11	75	6	8	34	0	21	18	1	33	4	28	3	16
61	Inspectări la terminarea lucrărilor, (nr.)	137	10	0	2	2	12	6	3	4	10	1	0	3	6	1	2	2	5
62	Coordonări a activității licențiate, (nr.)	38	0	0	0	0	2	0	0	0	10	0	0	0	0	0	0	0	0
63	Inspectări pe teren necesare eliberării diferitor autorizații de către alte autoritățile emitente (nr.)	1138	29	0	1	39	51	14	0	32	463	39	4	9	26	4	43	19	58
64	Coordonări a schimbării destinației terenurilor, (nr.)	93	2	0	0	1	3	0	0	1	0	0	0	0	0	0	1	0	0
65	Avize privind omologarea produselor de uz fitosanitar și a fertilizanților , (nr.)	163	0	0	0	0	0	4	0	0	2	0	0	1	0	0	0	0	0
66	Examinarea petițiilor, (nr.)	2068	101	15	3	25	68	96	30	62	247	37	39	48	8	3	12	12	173
67	Participări la întruniri, seminare, conferințe, expediții, simpozioane,	514	23	59	11	2	29	1	4	10	0	9	3	7	2	2	0	40	4

	vizite de lucru etc, (nr. de evenimente)																		
68	Ore ecologice desfășurate în instituții și organizații, (nr.)	153	0	0	4	19	3	10	0	3	0	13	3	6	0	0	0	3	0
69	Publicații în presa scrisă locală și națională alta decât pagina electronică a IPM, (nr.)	218	20	0	5	6	0	2	0	4	3	2	1	9	2	14	3	0	3
70	Participări în emisiuni Radio, TV, de nivel local și național (nr.)	98	1	0	4	1	1	0	0	1	5	0	33	2	4	1	2	1	0
71	Depozite de deșeuri funcționale în localități (altele decât cele stihinice) verificate în perioada raportării, (nr.)	900	14	3	0	0	1	62	0	22	0	2	0	24	0	84	33	46	0
72	Depozite de substanțe chimice, produse de uz fitosanitar (PUF) verificate pe parcursul raportării, (nr.)	71	1	0	0	2	0	3	0	2	7	0	3	0	0	0	0	5	0
73	Participări în comisii mixte pentru nimicirea substanțelor degradate sau produselor contrafăcute, (nr.)	25	0	4	0	0	0	0	0	1	16	0	0	0	0	0	0	0	0

Continuare la Anexa 2

Nr. d/o	Denumirea indicatorilor	Florești	Glodeni	Hîncești	Ialoveni	Aparatul IPM	Leova	Nisporeni	Ocnîța	Orhei	Rezina	Rîșcani	Sîngerei	Soroca	Strășeni	Șoldănești	Ștefan Vodă	Taraclia	Telenești	Ungheni
		21	22	23	24	25	26	27	28	29	30	31	32	33	34	35	36	37	38	39
1	Controale planificate în baza Legii nr. 131 din 08.06.2012 cu privire la controlul de stat al activității de întreprinzător, (nr.)	18	47	4	30	77	7	64	39	19	143	79	34	50	24	38	13	83	13	22
2	Controale planificate în baza Legii nr. 131 din 08.06.2012 cu privire la controlul de stat al activității de întreprinzător executate, (nr.)	18	46	2	24	23	2	16	35	13	143	67	25	48	22	38	13	78	13	16
3	Controale inopinate în baza Legii nr. 131 din 08.06.2012 cu privire la controlul de stat al activității de	0	0	1	0	2	0	0	0	12	1	9	0	1	6	5	0	3	0	0

	întreprinzător la solicitare, conform art.19, alin. (1) pct.5, (nr.)																			
4	Controale inopinate în baza Legii nr. 131 din 08.06.2012 cu privire la controlul de stat al activității de întreprinzător pentru eliberarea actelor permise, conform art. 19', (nr.)	20	24	21	29	0	40	26	24	35	32	50	30	33	71	23	14	26	20	43
5	Controale inopinate în baza Legii nr. 131 din 08.06.2012 cu privire la controlul de stat al activității de întreprinzător în baza autosesizării IPM, (nr.)	0	0	1	0	18	1	0	0	0	0	0	0	0	3	0	0	0	0	0
6	Controale inopinate în baza Legii nr. 131 din 08.06.2012 cu privire la controlul de stat al activității de întreprinzător conform petițiilor parvenite de la persoane fizice/juridice, (nr.)	0	1	2	3	3	1	1	1	0	0	7	0	1	1	0	0	0	0	0
7	Controale inopinate în baza Legii nr. 131 din 08.06.2012 cu privire la controlul de stat al activității de întreprinzător conform demersurilor parvenite de la autorități publice, organele procuraturii, MAI etc, (nr.)	0	1	0	2	12	0	2	1	0	0	4	0	0	0	2	3	0	1	1
8	Controale repetate a celor planificate sau inopinate în baza Legii nr. 131 din 08.06.2012 cu privire la controlul de stat al activității de întreprinzător (pentru verificarea executării prescripției și altele), (nr.)	0	7	2	0	1	0	0	0	1	0	3	0	3	0	8	0	8	2	0
9	Procese-verbale de control încheiate în rezultatul controalelor planificate și inopinate, (conform pozițiilor 2-8) , (nr.)	38	66	29	59	44	44	44	59	60	0	111	55	66	97	64	31	81	36	60
10	Procese-verbale de control cu aplicarea sancțiunii în rezultatul controalelor planificate și inopinate, (conform pozițiilor 2-8) , (nr.)	0	4	1	1	6	0	0	2	0	3	15	4	5	0	2	2	19	0	1

11	Acte de inspectare la inspectarea persoanelor juridice care nu exercită activitate de antreprenariat, (nr.)	19	13	68	21	3	1	61	0	4	0	7	1	4	13	9	6	0	47	38
12	Acte de inspectare la inspectarea Administrațiilor publice locale (APL, inclusiv obiectelor administrate de APC), (nr.)	48	104	71	26	76	59	67	81	72	70	283	22	77	53	38	41	91	16	127
13	Acte de inspectare la inspectarea persoanelor fizice, (nr.)	50	110	4	68	0	35	16	10	52	0	57	141	219	0	144	9	1	3	11
14	Prescripții înaintate în rezultatul controalelor planificate sau inopinate conținute în procesele-verbale de control (indicații prescrise divizate pe compartimente), (nr.)	35	15	12	45	26	15	22	34	11	0	53	56	31	94	79	42	28	13	147
15	Prescripții înaintate în rezultatul controalelor planificate sau inopinate conținute în actele de inspectare (indicații prescrise divizate pe compartimente), (nr.)	117	242	74	25	0	44	75	32	0	50	0	148	107	66	184	65	70	9	0
16	Decizii ale IPM privind sistarea activității sau suspendarea actelor permise înaintate pentru validare instanței de judecată, (nr.)	0	0	0	0	1	0	0	0	0	0	0	0	0	0	0	0	0	0	0
17	Decizii ale IPM privind sistarea activității sau suspendarea actelor permise validate de instanța de judecată, (nr.)	0	0	0	0	0	0	0	0	0	0	0	0	0	0	0	0	0	0	0
18	Procese-verbale cu privire la contravenție încheiate de IPM, (nr.)	45	148	112	63	772	238	159	98	166	101	212	104	134	80	88	122	107	107	182
19	Procese-verbale cu privire la contravenție înaintate spre examinare altor autorități, (nr.)	4	0	0	0	3	3	0	0	0	4	5	1	6	2	0	0	2	0	0
20	Procese-verbale cu privire la contravenție înaintate spre examinare altor autorități de IPM clasate, (nr.)	0	0	0	0	0	0	0	0	0	2	0	0	0	0	0	0	0	0	0
21	Dosare contravenționale examinate în baza materialelor parvenite de la alte autorități (nr.)	32	66	10	41	0	4	0	15	93	9	76	0	4	39	7	58	24	0	1

22	Decizii emise pe baza dosarelor contravenționale parvenite de la alte autorități, (nr.)	31	20	0	0	0	4	0	0	55	9	12	0	4	3	7	19	0	0	1
23	Dosare contravenționale parvenite de la alte autorități clasate, (nr.)	1	15	0	0	0	0	0	0	0	0	15	0	2	2	0	16	0	0	0
24	Procese-verbale cu privire la contravenție încheiate în baza materialelor parvenite de la alte autorități, (nr.)	9	44	10	41	1	57	0	26	29	42	42	0	0	34	4	39	24	0	0
25	Contestații depuse de contravenienți la procesele-verbale cu privire la contravenție sau la deciziile în baza dosarelor contravenționale parvenite de la alte autorități, (nr.)	2	5	0	0	6	0	0	0	2	3	0	1	1	1	2	1	1	0	2
26	Procese-verbale cu privire la contravenție încheiate de IPM și decizii emise pe baza dosarelor contravenționale parvenite de la alte autorități care au fost clasate de instanța de judecată ca urmare a contestării, (nr.)	1	5	0	0	6	0	0	0	0	0	0	0	0	0	0	0	0	0	0
27	Persoane juridice sancționate în baza proceselor-verbale de control, proceselor-verbale cu privire la contravenție încheiate de IPM și dosarelor contravenționale parvenite de la alte autorități, (nr.)	3	7	1	4	35	8	14	2	21	9	19	12	5	11	8	2	25	5	0
28	Persoane cu funcții de răspundere sancționate în baza proceselor-verbale de control, proceselor-verbale cu privire la contravenție încheiate de IPM și dosarelor contravenționale parvenite de la alte autorități (nr.)	0	3	2	0	56	6	13	5	2	6	9	4	0	6	0	1	6	0	9
29	Persoane fizice sancționate în baza proceselor-verbale de control, proceselor-verbale cu privire la contravenție încheiate de IPM și dosarelor contravenționale parvenite de la alte autorități (nr.)	65	193	120	105	685	224	128	95	143	101	236	87	132	98	87	162	117	102	209

30	Amenzi aplicate persoanelor juridice în baza proceselor-verbale cu privire la contravenție încheiate de IPM și dosarelor contravenționale parvenite de la alte autorități, (lei)	28000	18000	12000	14700	106100	62500	98000	2400	29000	9000	31200	81000	0	78000	34200	6000	34000	30000	1500
31	Amenzi aplicate persoanelor cu funcții de răspundere în baza proceselor-verbale cu privire la contravenție încheiate de IPM și dosarelor contravenționale parvenite de la alte autorități (lei)	0	5400	6000	0	222200	12500	26200	15000	4200	17100	13200	24000	0	17500	0	0	5600	0	28500
32	Amenzi aplicate persoanelor fizice în baza proceselor-verbale cu privire la contravenție încheiate de IPM și dosarelor contravenționale parvenite de la alte autorități, (lei)	50700	140700	109900	70100	536400	187800	104900	76800	129850	71950	171900	98000	89350	99200	56000	105550	70250	99200	165900
33	Amenzi aplicate în baza proceselor-verbale de control (lei)	0	21000	6000	1200	12000	0	0	2400	0	9000	51200	42000	30000	0	27000	4000	97500	0	900
34	Cuantumul (totalul pozițiilor anterioare 30-33) amenzilor aplicate în baza proceselor-verbale de control cu aplicarea sancțiunii, proceselor-verbale cu privire la contravenție încheiate de IPM și celor parvenite spre examinare de la alte autorități, (lei)	78700	185100	133900	86000	876700	262000	229100	96600	163050	107050	267500	245000	119350	194700	117200	115550	207350	129200	196800
35	Cuantumul (totalul de la pozițiile anterioare 30-33) amenzilor încasate în 3 zile lucrătoare reieșind din amenzile aplicate în baza proceselor-verbale de control cu aplicarea sancțiunii, proceselor-verbale cu privire la contravenție încheiate de IPM și celor parvenite de la alte autorități, (lei)	30750	78300	66275	40000	411200	112850	114250	48150	76675	46550	130000	101000	56225	96550	51050	55475	92600	60025	94550
36	Persoane care au achitat amenzile în termen de 3 zile lucrătoare din data aplicării sancțiunii (fostul termen de 72 ore), (nr).	61	186	122	102	751	216	155	102	136	101	257	91	127	114	90	158	143	105	194
37	Cuantumul (totalul pozițiilor anterioare 30-33) amenzilor încasate	31950	90300	66275	40000	414400	112850	114250	48150	80275	47500	132850	125400	58925	97850	55700	55925	94100	61525	95750

	reieșind din amenzile aplicate în baza proceselor-verbale de control cu aplicarea sancțiunii, proceselor-verbale cu privire la contravenție încheiate de IPM și celor parvenite de la alte autorități, (lei)																			
38	Cereri înaintate executorului judecătoresc pentru executarea silită a amenzii, (nr.)	4	9	1	0	40	9	0	0	6	2	5	8	5	0	2	1	1	7	4
39	Suma amenzii care urmează a fi încasată datorită executării silite, lei.	4800	7200	1350	0	25800	14700	0	0	5400	750	4050	5100	5400	0	0	2300	900	7650	4200
40	Prejudiciile cauzate mediului calculate și înaintate spre achitare, (lei)	2232	51848	3448	9398	751869515	1062375	17629	27018	51596	16371	30616	13583	19945	22830	191977	70103	177930	18691	73367
41	Prejudiciile cauzate mediului achitate, (lei)	1318	50396	3448	9398	244686	20634	16651	27018	46710	10902	30690	13583	17425	12330	7219	34086	28386	18691	18085
42	Demersuri, denunțuri, sesizări prezentate procuraturii și organelor afacerilor interne, (nr.)	1	0	1	7	23	4	2	1	0	0	2	2	13	4	0	1	2	0	0
43	Demersuri către APL, (nr.)	160	38	2	130	11	25	25	66	82	0	97	1	4	34	4	1	7	3	0
44	Mărirea plății pentru poluarea mediului verificată de subdiviziunile IPM teritoriale în rezultatul controalelor, (lei)	30773	80214	395	0	0	2097	21597	27775	151198	0	206962	0	0	59350	13788	33806	0	0	0
45	Mărirea plății pentru poluarea mediului neachitată pentru anii precedenți stabilită în rezultatul controalelor, (lei)	0	7890	0	0	0	0	7157	0	0	0	140827	0	0	15775	880	33805	0	0	0
46	Servicii prestate de subdiviziunile IPM, (lei)	5996	29181	6682	4130	0	8706	2855	4243	8350	2235	21476	5706	28626	4592	5576	373	4925	12949	5588
47	Servicii prestate de subdiviziunile IPM achitate, (lei)	5996	29181	6682	4131	0	5352	2856	4242	8350	2235	21476	4156	28626	4593	4543	373	4925	12949	4471
48	Razii de salubritate, antibraconaj și combaterea tăierilor ilicite, (nr.)	125	170	61	186	144	145	98	153	33	47	207	118	188	60	133	133	67	251	73
49	Arme de vânatoare ridicate, (nr.)	0	0	1	0	5	0	1	0	0	0	0	5	0	0	0	0	0	2	0
50	Scule de pescuit ridicate, (nr.)	0	0	1	0	752	1	1	0	1	6	103	0	3	0	0	1	13	5	0
51	Pește captat ridicat, (kg)	0	0	0	0	422	0	0	7	0	0	0	0	0	0	0	110	0	0	0
52	Arbori tăiați ilicit (nr.)	14	359	84	30	511	1264	152	124	289	83	213	211	234	185	81	407	21	160	255
53	Arbori vătămați (nr.)	0	138	1	1	12	1	0	6	6	4	17	1	21	1	0	32	5	76	10
54	Cazuri de tăieri ilicite (nr.)	6	31	4	6	26	24	14	22	44	17	29	17	26	31	10	23	8	30	36

55	Masă lemnoasă extrasă ilicit (m ³)	6,21	79,89	25,25	3,69	463,59	1279,44	23,79	29,89	194,80	7,74	95,66	78,12	22,30	91,71	72,87	65,16	2,94	35,71	30,13
56	Cazuri de încălcare a regulilor de gestionare a deșeurilor, inclusiv arderea lor, sancționate conform art.154 alin.(1), CC al R.Moldova (nr.)	19	97	53	66	10	17	38	41	49	54	33	37	39	20	26	40	22	41	67
57	Cazuri de ardere în câmp deschis a resturilor vegetale de orice proveniență, sancționate conform art.115 alin.(3), CC al RM (nr.)	0	0	1	0	0	8	1	1	2	3	8	0	1	1	0	1	0	0	0
58	Coordonarea rapoartelor statistice de mediu ale agenților economici de către IPM teritoriale, (nr.)	0	72	127	6	0	0	12	16	35	23	0	40	124	66	0	26	0	0	0
59	Acte normative avizate (HG, legi, programe, planuri) de către aparatul central al IPM, (nr.)	0	0	0	0	20	1	0	0	0	0	0	0	0	0	0	0	0	0	0
60	Acordări a terenului pentru amplasarea și proiectarea obiectelor, (nr.)	20	5	20	2	0	7	3	2	0	1	51	18	18	1	11	11	22	0	7
61	Inspectări la terminarea lucrărilor, (nr.)	2	0	3	2	0	10	7	4	0	2	8	5	4	3	3	2	5	0	8
62	Coordonări a activității licențiate, (nr.)	0	0	8	2	5	0	1	0	3	0	0	1	0	4	0	1	1	0	0
63	Inspectări pe teren necesare eliberării diferitor autorizații de către alte autoritățile emitente (nr.)	20	41	35	5	6	16	1	15	26	0	47	9	0	52	24	10	0	0	0
64	Coordonări a schimbării destinației terenurilor, (nr.)	1	0	0	0	69	0	6	0	1	0	8	0	0	0	0	0	0	0	0
65	Avize privind omologarea produselor de uz fitosanitar și a fertilizanților , (nr.)	0	0	0	2	154	0	0	0	0	0	0	0	0	0	0	0	0	0	0
66	Examinarea petițiilor, (nr.)	4	23	30	63	431	28	17	31	32	26	87	6	54	21	21	34	9	152	20
67	Participări la întruniri, seminare, conferințe, expediții, simpozioane, vizite de lucru etc, (nr. de evenimente)	7	20	9	3	172	6	2	4	6	7	13	5	12	13	3	12	5	5	4
68	Ore ecologice desfășurate în instituții și organizații, (nr.)	4	2	5	0	0	14	0	0	4	20	8	0	0	0	12	1	19	0	0

69	Publicații în presa scrisă locală și națională alta decât pagina electronică a IPM, (nr.)	2	8	8	0	30	3	0	2	0	0	58	13	7	0	6	2	4	1	0
70	Participări în emisiuni Radio, TV, de nivel local și național (nr.)	0	1	0	2	8	2	0	2	2	1	1	10	6	1	0	3	3	0	0
71	Depozite de deșuri funcționale în localități (altele decât cele stihinice) verificate în perioada raportării, (nr.)	52	47	16	3	1	35	2	28	2	0	51	286	23	13	0	1	0	6	43
72	Depozite de substanțe chimice, produse de uz fitosanitar (PUF) verificate pe parcursul raportării, (nr.)	2	14	0	2	0	0	1	9	5	0	0	0	0	6	0	1	8	0	0
73	Participări în comisii mixte pentru nimicirea substanțelor degradate sau produselor contrafăcute, (nr.)	0	0	1	0	3	0	0	0	0	0	0	0	0	0	0	0	0	0	0

ACTIVITATEA
Inspectoratului pentru Protecția Mediului pentru anul 2021
(SOL)

Anexa 3

Nr. d/o	Denumirea indicatorilor	TOTAL	Anenii Noi	Bălți	Basarabeasca	Briceni	Cahul	Călărași	Cantemir	Căușeni	Chișinău	Cimișlia	Comrat	Criuleni	Dondușeni	Dubăsari	Drochia	Edineț	Fălești
1	2	3	4	5	6	7	8	9	10	11	12	13	14	15	16	17	18	19	20
1	Controale inopinate în baza Legii nr. 131 din 08.06.2012 cu privire la controlul de stat al activității de întreprinzător la solicitare, conform art.19, alin. (1) pct.5, (nr.)	7	0	0	0	0	0	0	0	0	0	0	0	0	0	0	1	0	0
2	Controale inopinate în baza Legii nr. 131 din 08.06.2012 cu privire la controlul de stat al activității de întreprinzător pentru eliberarea actelor permissive, conform art. 19', (nr.)	36	2	0	0	2	0	4	0	0	0	0	0	0	4	0	0	0	1
3	Controale inopinate în baza Legii nr. 131 din 08.06.2012 cu privire la	3	0	0	0	0	0	0	0	0	3	0	0	0	0	0	0	0	0

	controlul de stat al activității de întreprinzător în baza autosesizării IPM, (nr.)																		
4	Controale inopinate în baza Legii nr. 131 din 08.06.2012 cu privire la controlul de stat al activității de întreprinzător conform petițiilor parvenite de la persoane fizice/juridice, (nr.)	14	1	0	0	0	0	0	0	0	11	1	0	1	0	0	0	0	0
5	Controale inopinate în baza Legii nr. 131 din 08.06.2012 cu privire la controlul de stat al activității de întreprinzător conform demersurilor parvenite de la autorități publice, organele procuraturii, MAI etc, (nr.)	5	0	0	0	0	0	0	0	0	0	0	0	0	0	0	1	0	1
6	Procese-verbale de control încheiate în rezultatul controalelor planificate și inopinate, (nr.)	52	0	0	0	2	0	4	0	0	3	1	0	3	2	0	2	8	2
7	Procese-verbale de control cu aplicarea sancțiunii în rezultatul controalelor planificate și inopinate, (nr.)	2	0	0	0	0	0	0	0	0	0	1	0	0	0	0	1	0	0
8	Acte de inspectare la inspectarea persoanelor juridice care nu exercită activitate de antreprenariat, (nr.)	69	3	3	2	0	0	0	1	0	2	0	7	0	0	1	0	0	0
9	Acte de inspectare la inspectarea Administrațiilor publice locale (APL, inclusiv obiectelor administrate de APC), (nr.)	559	13	8	2	38	2	4	6	30	3	46	29	7	53	0	28	0	2
10	Acte de inspectare la inspectarea persoanelor fizice, (nr.)	216	3	6	1	0	0	1	0	6	5	4	7	0	3	0	5	0	6
11	Prescripții înaintate în rezultatul controalelor planificate sau inopinate conținute în procesele-verbale de control (indicații prescrise divizate pe compartimente), (nr.)	55	3	0	0	1	0	1	0	0	14	0	0	3	5	6	3	0	1
12	Prescripții înaintate în rezultatul controalelor planificate sau inopinate conținute în actele de inspectare (indicații prescrise divizate pe compartimente), (nr.)	597	45	14	3	68	0	0	6	34	14	34	84	5	54	2	0	0	7

13	Procese-verbale cu privire la contravenție încheiate de IPM, (nr.)	336	19	7	0	2	19	5	7	3	14	36	29	3	5	5	9	3	12
14	Procese-verbale cu privire la contravenție înaintate spre examinare altor autorități, (nr.)	22	0	0	0	0	4	0	0	1	6	4	0	0	0	0	0	0	0
15	Procese-verbale cu privire la contravenție înaintate spre examinare altor autorități de IPM clasate, (nr.)	2	0	0	0	0	0	0	0	0	0	0	0	0	0	0	0	0	0
16	Dosare contravenționale examinate în baza materialelor parvenite de la alte autorități (nr.)	58	2	0	1	0	4	0	1	2	0	7	0	2	0	0	2	0	4
17	Decizii emise pe baza dosarelor contravenționale parvenite de la alte autorități, (nr.)	17	0	0	1	0	1	0	0	1	0	1	0	2	0	0	1	0	0
18	Dosare contravenționale parvenite de la alte autorități clasate, (nr.)	10	0	0	0	0	1	0	1	0	0	1	0	0	0	0	0	0	0
19	Procese-verbale cu privire la contravenție încheiate în baza materialelor parvenite de la alte autorități, (nr.)	63	5	0	1	2	3	0	0	1	0	2	0	2	0	0	1	0	4
20	Contestații depuse de contravenienți la procesele-verbale cu privire la contravenție sau la deciziile în baza dosarelor contravenționale parvenite de la alte autorități, (nr.)	8	0	0	0	0	1	0	0	0	0	0	0	0	0	0	0	0	0
21	Procese-verbale cu privire la contravenție încheiate de IPM și decizii emise pe baza dosarelor contravenționale parvenite de la alte autorități care au fost clasate de instanța de judecată ca urmare a contestării, (nr.)	3	0	0	0	0	0	0	0	0	0	0	0	0	0	0	0	0	0
22	Persoane juridice sancționate în baza proceselor-verbale de control, proceselor-verbale cu privire la contravenție încheiate de IPM și dosarelor contravenționale parvenite de la alte autorități, (nr.)	20	1	1	0	1	2	0	0	0	1	2	3	0	0	2	1	0	1
23	Persoane cu funcții de răspundere sancționate în baza proceselor-verbale de control, proceselor-verbale cu	4	0	1	0	0	0	0	0	0	0	0	0	0	0	0	0	0	0

	privire la contravenție încheiate de IPM și dosarelor contravenționale parvenite de la alte autorități (nr.)																		
24	Persoane fizice sancționate în baza proceselor-verbale de control, proceselor-verbale cu privire la contravenție încheiate de IPM și dosarelor contravenționale parvenite de la alte autorități (nr.)	325	23	5	1	3	16	5	8	4	7	31	26	3	5	4	9	3	14
25	Amenzi aplicate persoanelor juridice în baza proceselor-verbale cu privire la contravenție încheiate de IPM și dosarelor contravenționale parvenite de la alte autorități, (lei)	132000	0	3000	0	3000	21000	0	0	0	6000	12000	28500	0	0	9000	0	0	9000
26	Amenzi aplicate persoanelor cu funcții de răspundere în baza proceselor-verbale cu privire la contravenție încheiate de IPM și dosarelor contravenționale parvenite de la alte autorități (lei)	12900	0	3000	0	0	0	0	0	0	0	0	0	0	0	0	0	0	0
27	Amenzi aplicate persoanelor fizice în baza proceselor-verbale cu privire la contravenție încheiate de IPM și dosarelor contravenționale parvenite de la alte autorități, (lei)	442950	21700	3600	900	6400	19200	5500	9600	4100	6600	45600	42200	9000	7500	4500	18000	1600	28800
28	Amenzi aplicate în baza proceselor-verbale de control (lei)	27000	0	0	0	0	0	0	0	0	0	6000	0	0	0	15000	6000	0	0
29	Cuantumul amenzilor aplicate în baza proceselor-verbale de control cu aplicarea sancțiunii, proceselor-verbale cu privire la contravenție încheiate de IPM și celor parvenite spre examinare de la alte autorități, (lei)	614850	21700	9600	900	9400	40200	5500	9600	4100	12600	63600	70700	9000	7500	28500	24000	1600	37800
30	Cuantumul amenzilor încasate în 3 zile lucrătoare reieșind din amenzile aplicate în baza proceselor-verbale de control cu aplicarea sancțiunii, proceselor-verbale cu privire la contravenție încheiate de IPM și celor parvenite de la alte autorități, (lei)	284700	10850	4500	450	4700	18750	2750	4800	2050	6000	30300	29350	4500	3150	14250	12000	800	16200

31	Persoane care au achitat amenzile în termen de 3 zile lucrătoare din data aplicării sancțiunii (fostul termen de 72 ore), (nr).	330	23	7	1	4	16	5	8	4	6	32	26	3	4	6	10	3	14
32	Cuantumul amenzilor încasate reieșind din amenzile aplicate în baza proceselor-verbale de control cu aplicarea sancțiunii, proceselor-verbale cu privire la contravenție încheiate de IPM și celor parvenite de la alte autorități, (lei)	289750	10850	5100	450	4700	18750	2750	6300	2050	7200	30300	29350	4500	3150	14250	12000	800	16200
33	Cereri înaintate executorului judecătoresc pentru executarea silită a amenzii, , (nr.)	12	0	0	0	0	1	0	0	0	0	2	2	0	1	0	0	0	2
34	Suma amenzii care urmează a fi încasată datorită executării silite, lei.	25050	0	0	0	0	1500	0	0	0	0	2400	13500	0	1200	0	0	0	1200
35	Prejudiciile cauzate mediului calculate și înaintate spre achitare, (lei)	15364253	1043	12000	0	6063	500	8400	2160	0	1778119	3844	22625	3800	300	46083	982	0	1505
36	Prejudiciile cauzate mediului achitate, (lei)	76495	1043	600	0	5104	500	8400	0	0	11438	4107	13126	3800	300	0	550	0	1505
37	Demersuri, denunțuri, sesizări prezentate procuraturii și organelor afacerilor interne, (nr.)	87	0	0	0	0	26	0	0	0	47	2	0	0	0	0	1	0	0
38	Demersuri către APL, (nr.)	113	5	0	1	28	2	0	0	0	45	4	0	0	0	0	0	0	0
39	Servicii prestate de subdiviziunile IPM, (lei)	10339	0	144	0	373	0	0	0	0	0	0	1490	0	0	0	0	0	0
40	Servicii prestate de subdiviziunile IPM achitate, (lei)	8476	0	144	0	373	0	0	0	0	0	0	1490	0	0	0	0	0	0
41	Razii de salubritate, antibraconaj și combaterea tăierilor ilicite, (nr.)	33	11	0	0	0	0	0	0	0	5	0	2	0	0	0	0	0	0
42	Cazuri de ardere în câmp deschis a resturilor vegetale de orice proveniență, sancționate conform art.115 alin.(3), CC al RM (nr.)	51	4	0	0	2	1	0	0	0	0	0	9	3	1	0	4	0	7
43	Acordări a terenului pentru amplasarea și proiectarea obiectelor, (nr.)	347	4	0	0	11	0	0	5	34	0	21	18	1	33	0	28	0	1
44	Inspectări la terminarea lucrărilor, (nr.)	27	8	0	0	0	0	0	0	2	0	0	0	1	5	0	1	0	0
45	Inspectări pe teren necesare eliberării diferitor autorizații de către alte autoritățile emitente (nr.)	49	0	0	0	11	0	1	0	0	3	0	4	0	0	0	0	0	0

46	Coordonări a schimbării destinației terenurilor, (nr.)	46	0	0	0	1	0	0	0	1	0	0	0	0	0	0	1	0	0
47	Examinarea petițiilor, (nr.)	202	10	2	0	3	30	4	4	6	25	10	11	2	2	0	1	1	7
48	Participări la întruniri, seminare, conferințe, expediții, simpozioane, vizite de lucru etc, (nr. de evenimente)	8	0	3	0	0	0	0	0	0	0	0	0	0	0	0	0	0	0
49	Ore ecologice desfășurate în instituții și organizații, (nr.)	46	0	0	0	19	0	0	0	0	0	7	2	0	0	0	0	0	0
50	Publicații în presa scrisă locală și națională alta decât pagina electronică a IPM, (nr.)	8	3	0	0	0	0	0	0	0	0	0	1	0	0	0	0	0	0
51	Participări în emisiuni Radio, TV, de nivel local și național (nr.)	2	0	0	0	0	0	0	0	0	0	0	0	0	0	0	0	0	0

Continuare la Anexa 3

Nr. d/o	Denumirea indicatorilor	Florești	Glodeni	Hîncești	Ialoveni	Aparatul IPM	Leova	Nisporeni	Ocnîța	Orhei	Rezina	Rîșcani	Sîngerei	Soroca	Strășeni	Șoldănești	Ștefan Vodă	Taraclia	Telenești	Ungheni
		21	22	23	24	25	26	27	28	29	30	31	32	33	34	35	36	37	38	39
1	Controale inopinate în baza Legii nr. 131 din 08.06.2012 cu privire la controlul de stat al activității de întreprinzător la solicitare, conform art.19, alin. (1) pct.5, (nr.)	0	0	0	0	0	0	0	0	2	1	3	0	0	0	0	0	0	0	0
2	Controale inopinate în baza Legii nr. 131 din 08.06.2012 cu privire la controlul de stat al activității de întreprinzător pentru eliberarea actelor permissive, conform art. 19', (nr.)	0	2	0	0	0	2	1	1	1	2	5	0	5	0	0	0	0	4	0
3	Controale inopinate în baza Legii nr. 131 din 08.06.2012 cu privire la controlul de stat al activității de întreprinzător în baza autosesizării IPM, (nr.)	0	0	0	0	0	0	0	0	0	0	0	0	0	0	0	0	0	0	0
4	Controale inopinate în baza Legii nr. 131 din 08.06.2012 cu privire la	0	0	0	0	0	0	0	0	0	0	0	0	0	0	0	0	0	0	0

	controlul de stat al activității de întreprinzător conform petițiilor parvenite de la persoane fizice/juridice, (nr.)																			
5	Controale inopinate în baza Legii nr. 131 din 08.06.2012 cu privire la controlul de stat al activității de întreprinzător conform demersurilor parvenite de la autorități publice, organele procuraturii, MAI etc, (nr.)	0	0	0	0	0	0	0	0	0	0	0	0	0	0	0	2	0	1	0
6	Procese-verbale de control încheiate în rezultatul controalelor planificate și inopinate, (nr.)	0	2	0	0	0	2	1	1	3	0	4	0	5	0	0	2	0	5	0
7	Procese-verbale de control cu aplicarea sancțiunii în rezultatul controalelor planificate și inopinate, (nr.)	0	0	0	0	0	0	0	0	0	0	0	0	0	0	0	0	0	0	0
8	Acte de inspectare la inspectarea persoanelor juridice care nu exercită activitate de antreprenariat, (nr.)	6	0	11	0	0	0	4	0	1	0	0	0	2	1	5	1	0	0	19
9	Acte de inspectare la inspectarea Administrațiilor publice locale (APL, inclusiv obiectelor administrate de APC), (nr.)	3	36	11	3	0	10	15	6	4	1	68	0	28	6	7	2	40	0	48
10	Acte de inspectare la inspectarea persoanelor fizice, (nr.)	12	4	2	20	0	11	4	2	6	0	6	20	65	0	9	3	0	0	5
11	Prescripții înaintate în rezultatul controalelor planificate sau inopinate conținute în procesele-verbale de control (indicații prescrise divizate pe compartimente), (nr.)	0	0	0	0	0	2	0	1	0	0	0	0	0	0	2	6	0	0	7
12	Prescripții înaintate în rezultatul controalelor planificate sau inopinate conținute în actele de inspectare (indicații prescrise divizate pe compartimente), (nr.)	21	40	12	4	0	14	21	3	0	0	0	21	32	7	28	6	18	0	0

13	Procese-verbale cu privire la contravenție încheiate de IPM, (nr.)	2	4	17	3	0	25	13	12	7	8	17	8	9	7	3	3	1	11	8
14	Procese-verbale cu privire la contravenție înaintate spre examinare altor autorități, (nr.)	2	0	0	0	0	0	0	0	0	4	0	1	0	0	0	0	0	0	0
15	Procese-verbale cu privire la contravenție înaintate spre examinare altor autorități de IPM clasate, (nr.)	0	0	0	0	0	0	0	0	0	2	0	0	0	0	0	0	0	0	0
16	Dosare contravenționale examinate în baza materialelor parvenite de la alte autorități (nr.)	0	8	0	6	0	0	0	1	3	0	9	0	0	3	0	3	0	0	0
17	Decizii emise pe baza dosarelor contravenționale parvenite de la alte autorități, (nr.)	0	6	0	0	0	0	0	0	1	0	1	0	0	0	0	2	0	0	0
18	Dosare contravenționale parvenite de la alte autorități clasate, (nr.)	0	4	0	0	0	0	0	0	0	0	2	0	0	0	0	1	0	0	0
19	Procese-verbale cu privire la contravenție încheiate în baza materialelor parvenite de la alte autorități, (nr.)	2	4	1	6	0	16	0	4	1	3	1	0	0	3	0	1	0	0	0
20	Contestații depuse de contravenienți la procesele-verbale cu privire la contravenție sau la deciziile în baza dosarelor contravenționale parvenite de la alte autorități, (nr.)	0	3	0	0	0	0	0	0	1	1	0	0	0	1	0	0	0	0	1
21	Procese-verbale cu privire la contravenție încheiate de IPM și decizii emise pe baza dosarelor contravenționale parvenite de la alte autorități care au fost clasate de instanța de judecată ca urmare a contestării, (nr.)	0	3	0	0	0	0	0	0	0	0	0	0	0	0	0	0	0	0	0
22	Persoane juridice sancționate în baza proceselor-verbale de control, proceselor-verbale cu privire la contravenție încheiate de IPM și dosarelor contravenționale parvenite de la alte autorități, (nr.)	0	1	0	0	0	1	1	0	1	0	0	1	0	0	0	0	0	0	0

23	Persoane cu funcții de răspundere sancționate în baza proceselor-verbale de control, proceselor-verbale cu privire la contravenție încheiate de IPM și dosarelor contravenționale parvenite de la alte autorități (nr.)	0	2	0	0	0	0	0	1	0	0	0	0	0	0	0	0	0	0	0
24	Persoane fizice sancționate în baza proceselor-verbale de control, proceselor-verbale cu privire la contravenție încheiate de IPM și dosarelor contravenționale parvenite de la alte autorități (nr.)	2	5	16	9	0	24	12	9	6	4	18	6	9	10	3	5	1	11	8
25	Amenzi aplicate persoanelor juridice în baza proceselor-verbale cu privire la contravenție încheiate de IPM și dosarelor contravenționale parvenite de la alte autorități, (lei)	0	12000	0	0	0	4500	6000	0	9000	0	0	9000	0	0	0	0	0	0	0
26	Amenzi aplicate persoanelor cu funcții de răspundere în baza proceselor-verbale cu privire la contravenție încheiate de IPM și dosarelor contravenționale parvenite de la alte autorități (lei)	0	2400	0	0	0	0	0	7500	0	0	0	0	0	0	0	0	0	0	0
27	Amenzi aplicate persoanelor fizice în baza proceselor-verbale cu privire la contravenție încheiate de IPM și dosarelor contravenționale parvenite de la alte autorități, (lei)	2400	4800	19250	5600	4500	31200	15900	8400	9400	10800	33300	6900	8700	11400	3100	7200	900	15600	8800
28	Amenzi aplicate în baza proceselor-verbale de control (lei)	0	0	0	0	0	0	0	0	0	0	0	0	0	0	0	0	0	0	0
29	Quantumul amenzilor aplicate în baza proceselor-verbale de control cu aplicarea sancțiunii, proceselor-verbale cu privire la contravenție încheiate de IPM și celor parvenite spre examinare de la alte autorități, (lei)	2400	19200	19250	5600	4500	35700	21900	15900	18400	10800	33300	15900	8700	11400	3100	7200	900	15600	8800
30	Quantumul amenzilor încasate în 3 zile lucrătoare reieșind din	1200	7800	8950	2800	2250	16500	10950	6300	8500	3150	16650	7000	4350	5700	2150	3600	450	7200	3800

	amenzile aplicate în baza proceselor-verbale de control cu aplicarea sancțiunii, proceselor-verbale cu privire la contravenție încheiate de IPM și celor parvenite de la alte autorități, (lei)																			
31	Persoane care au achitat amenzile în termen de 3 zile lucrătoare din data aplicării sancțiunii (fostul termen de 72 ore), (nr).	2	5	15	9	0	23	13	11	6	3	18	6	9	10	3	6	1	11	7
32	Cuantumul amenzilor încasate reieșind din amenzile aplicate în baza proceselor-verbale de control cu aplicarea sancțiunii, proceselor-verbale cu privire la contravenție încheiate de IPM și celor parvenite de la alte autorități, (lei)	1200	7800	8950	2800	2250	16500	10950	6300	8500	3150	16650	7950	4350	5700	2150	3600	450	7200	3800
33	Cereri înaintate executorului judecătoresc pentru executarea silită a amenzii, (nr.)	0	0	1	0	0	2	0	0	0	0	0	0	0	0	0	0	0	1	0
34	Suma amenzii care urmează a fi încasată datorită executării silite, lei.	0	0	1350	0	0	2700	0	0	0	0	0	0	0	0	0	0	0	1200	0
35	Prejudiciile cauzate mediului calculate și înaintate spre achitare, (lei)	0	9356	250	0	13456283	500	250	50	0	313	2742	3200	250	0	0	0	406	1050	2180
36	Prejudiciile cauzate mediului achitate, (lei)	0	9356	250	0	5775	500	250	50	0	13	2742	3200	250	0	0	0	406	1050	2180
37	Demersuri, denunțuri, sesizări prezentate procuraturii și organelor afacerilor interne, (nr.)	0	0	0	0	0	0	0	0	0	0	0	0	10	0	0	1	0	0	0
38	Demersuri către APL, (nr.)	0	0	1	1	0	0	14	1	0	0	9	0	1	1	0	0	0	0	0
39	Servicii prestate de subdiviziunile IPM, (lei)	0	0	0	0	0	4234	2236	745	0	0	0	0	373	0	0	373	373	0	0
40	Servicii prestate de subdiviziunile IPM achitate, (lei)	0	0	0	0	0	2371	2236	745	0	0	0	0	373	0	0	373	373	0	0
41	Razii de salubritate, antibraconaj și combaterea tăierilor ilicite, (nr.)	0	0	0	0	0	0	0	5	0	0	3	0	5	0	0	0	2	0	0
42	Cazuri de ardere în câmp deschis a resturilor vegetale de orice	0	0	1	0	0	2	1	1	2	3	8	0	1	0	0	1	0	0	0

	proveniență, sancționate conform art.115 alin.(3), CC al RM (nr.)																			
43	Acordări a terenului pentru amplasarea și proiectarea obiectelor, (nr.)	20	5	19	0	0	7	3	0	0	0	51	18	18	1	11	10	22	0	6
44	Inspectări la terminarea lucrărilor, (nr.)	0	0	0	0	0	1	1	1	0	0	0	3	1	0	0	0	0	0	3
45	Inspectări pe teren necesare eliberării diferitor autorizații de către alte autoritățile emitente (nr.)	0	9	6	0	0	1	0	1	0	0	4	0	0	1	0	8	0	0	0
46	Coordonări a schimbării destinației terenurilor, (nr.)	1	0	0	0	27	0	6	0	1	0	8	0	0	0	0	0	0	0	0
47	Examinarea petițiilor, (nr.)	0	10	5	8	0	4	2	0	4	1	9	0	14	6	3	3	1	7	7
48	Participări la întruniri, seminare, conferințe, expediții, simpozioane, vizite de lucru etc, (nr. de evenimente)	0	0	0	0	5	0	0	0	0	0	0	0	0	0	0	0	0	0	0
49	Ore ecologice desfășurate în instituții și organizații, (nr.)	0	1	0	0	0	13	0	0	0	0	0	0	0	0	3	0	1	0	0
50	Publicații în presa scrisă locală și națională alta decât pagina electronică a IPM, (nr.)	0	0	0	0	0	0	0	0	0	0	1	0	2	0	1	0	0	0	0
51	Participări în emisiuni Radio, TV, de nivel local și național (nr.)	0	0	0	0	0	0	0	0	0	0	0	0	2	0	0	0	0	0	0

**Activitatea
Inspectoratului pentru Protecția Mediului pentru anul 2021
(SUBSOL)**

Anexa 4

Nr. d/o	Denumirea indicatorilor	TOTAL	Anenii Noi	Bălți	Basarabeasca	Briceni	Cahul	Călărași	Cantemir	Căușeni	Chișinău	Cimișlia	Comrat	Criuleni	Dondușeni	Dubăsari	Drochia	Edineț	Fălești
1	2	3	4	5	6	7	8	9	10	11	12	13	14	15	16	17	18	19	20
1	Controale planificate în baza Legii nr. 131 din 08.06.2012 cu privire la	94	0	0	0	0	0	0	0	0	0	0	0	1	0	0	0	7	0

	controlul de stat al activității de întreprinzător, (nr.)																		
2	Controale planificate în baza Legii nr. 131 din 08.06.2012 cu privire la controlul de stat al activității de întreprinzător executate, (nr.)	40	0	0	0	0	0	0	0	0	0	0	0	1	0	0	0	7	0
3	Controale inopinate în baza Legii nr. 131 din 08.06.2012 cu privire la controlul de stat al activității de întreprinzător la solicitare, conform art.19, alin. (1) pct.5, (nr.)	1	0	0	0	0	0	0	0	0	0	0	0	0	0	0	0	0	0
4	Controale inopinate în baza Legii nr. 131 din 08.06.2012 cu privire la controlul de stat al activității de întreprinzător pentru eliberarea actelor permissive, conform art. 19', (nr.)	3	0	0	0	0	0	0	0	0	0	0	0	1	0	0	0	0	0
5	Controale inopinate în baza Legii nr. 131 din 08.06.2012 cu privire la controlul de stat al activității de întreprinzător conform petițiilor parvenite de la persoane fizice/juridice, (nr.)	3	0	0	0	0	0	0	0	0	0	0	0	0	0	0	0	0	0
6	Controale inopinate în baza Legii nr. 131 din 08.06.2012 cu privire la controlul de stat al activității de întreprinzător conform demersurilor parvenite de la autorități publice, organele procuraturii, MAI etc, (nr.)	9	0	0	0	0	0	0	0	0	0	0	0	0	0	0	0	0	0
7	Controale repetate a celor planificate sau inopinate în baza Legii nr. 131 din 08.06.2012 cu privire la controlul de stat al activității de întreprinzător (pentru verificarea executării prescripției și altele), (nr.)	1	0	0	0	0	0	0	0	0	0	0	0	0	0	0	0	0	0
8	Procese-verbale de control încheiate în rezultatul controalelor planificate și inopinate, (nr.)	39	0	0	0	0	0	0	0	0	0	0	0	3	0	0	0	0	0
9	Procese-verbale de control cu aplicarea sancțiunii în rezultatul	4	0	0	0	0	0	0	0	0	0	0	0	0	0	0	0	0	0

	controalelor planificate și inopinate, (nr.)																		
10	Acte de inspectare la inspectarea persoanelor juridice care nu exercită activitate de antreprenariat, (nr.)	5	0	0	0	0	0	0	0	0	0	0	0	0	0	0	1	0	0
11	Acte de inspectare la inspectarea Administrațiilor publice locale (APL, inclusiv obiectelor administrate de APC), (nr.)	35	0	1	0	1	3	1	2	0	0	2	3	0	0	1	0	0	2
12	Acte de inspectare la inspectarea persoanelor fizice, (nr.)	3	0	1	0	0	0	1	0	0	1	0	0	0	0	0	0	0	0
13	Prescripții înaintate în rezultatul controalelor planificate sau inopinate conținute în procesele-verbale de control (indicații prescrise divizate pe compartimente), (nr.)	31	0	0	0	0	0	0	0	0	0	0	0	3	1	0	1	0	0
14	Prescripții înaintate în rezultatul controalelor planificate sau inopinate conținute în actele de inspectare (indicații prescrise divizate pe compartimente), (nr.)	25	0	0	0	2	0	0	1	0	4	1	6	0	0	2	0	0	0
15	Decizii ale IPM privind sistarea activității sau suspendarea actelor permissive înaintate pentru validare instanței de judecată, (nr.)	1	0	0	0	0	0	0	0	0	0	0	0	0	0	0	0	0	0
16	Procese-verbale cu privire la contravenție încheiate de IPM, (nr.)	87	0	0	1	0	8	3	1	0	6	2	8	0	0	2	1	0	0
17	Procese-verbale cu privire la contravenție înaintate spre examinare altor autorități, (nr.)	3	0	0	0	0	0	0	0	0	0	0	0	0	0	0	0	0	0
18	Dosare contravenționale examinate în baza materialelor parvenite de la alte autorități (nr.)	5	0	0	0	0	2	0	0	0	0	1	0	0	0	0	0	0	0
19	Decizii emise pe baza dosarelor contravenționale parvenite de la alte autorități, (nr.)	1	0	0	0	0	1	0	0	0	0	0	0	0	0	0	0	0	0
20	Dosare contravenționale parvenite de la alte autorități clasate, (nr.)	1	0	0	0	0	1	0	0	0	0	0	0	0	0	0	0	0	0
21	Procese-verbale cu privire la contravenție încheiate în baza	5	0	0	0	0	2	0	0	0	0	0	0	0	0	0	0	0	0

	materialelor parvenite de la alte autorități, (nr.)																		
22	Contestații depuse de contravenienții la procesele-verbale cu privire la contravenție sau la deciziile în baza dosarelor contravenționale parvenite de la alte autorități, (nr.)	2	0	0	0	0	0	0	0	0	0	0	0	0	0	0	0	0	0
23	Procese-verbale cu privire la contravenție încheiate de IPM și decizii emise pe baza dosarelor contravenționale parvenite de la alte autorități care au fost clasate de instanța de judecată ca urmare a contestării, (nr.)	5	0	0	0	0	0	0	0	0	0	0	0	0	0	0	0	0	0
24	Persoane juridice sancționate în baza proceselor-verbale de control, proceselor-verbale cu privire la contravenție încheiate de IPM și dosarelor contravenționale parvenite de la alte autorități, (nr.)	43	0	0	0	0	0	0	0	0	4	1	0	0	0	0	1	0	0
25	Persoane cu funcții de răspundere sancționate în baza proceselor-verbale de control, proceselor-verbale cu privire la contravenție încheiate de IPM și dosarelor contravenționale parvenite de la alte autorități (nr.)	1	0	0	0	0	0	0	0	0	0	0	0	0	0	0	0	0	0
26	Persoane fizice sancționate în baza proceselor-verbale de control, proceselor-verbale cu privire la contravenție încheiate de IPM și dosarelor contravenționale parvenite de la alte autorități (nr.)	49	0	0	1	0	10	3	0	0	2	2	8	0	0	1	0	0	2
27	Amenzi aplicate persoanelor juridice în baza proceselor-verbale cu privire la contravenție încheiate de IPM și dosarelor contravenționale parvenite de la alte autorități, (lei)	162100	0	0	0	0	0	0	0	0	4800	13000	0	0	0	0	9000	0	0
28	Amenzi aplicate persoanelor cu funcții de răspundere în baza proceselor-verbale cu privire la	3000	0	0	0	0	0	0	0	0	0	0	0	0	0	0	0	0	0

	contravenție încheiate de IPM și dosarelor contravenționale parvenite de la alte autorități (lei)																		
29	Amenzi aplicate persoanelor fizice în baza proceselor-verbale cu privire la contravenție încheiate de IPM și dosarelor contravenționale parvenite de la alte autorități, (lei)	79300	0	0	1500	0	15250	3300	0	0	3000	3000	16900	0	0	3000	0	0	600
30	Cuantumul amenzilor aplicate în baza proceselor-verbale de control cu aplicarea sancțiunii, proceselor-verbale cu privire la contravenție încheiate de IPM și celor parvenite spre examinare de la alte autorități, (lei)	244400	0	0	1500	0	15250	3300	0	0	7800	16000	16900	0	0	3000	9000	0	600
31	Cuantumul amenzilor încasate în 3 zile lucrătoare reieșind din amenzile aplicate în baza proceselor-verbale de control cu aplicarea sancțiunii, proceselor-verbale cu privire la contravenție încheiate de IPM și celor parvenite de la alte autorități, (lei)	103600	0	0	750	0	7625	1650	0	0	3300	1500	6950	0	0	1500	4500	0	300
32	Persoane care au achitat amenzile în termen de 3 zile lucrătoare din data aplicării sancțiunii (fostul termen de 72 ore), (nr).	87	0	0	1	0	10	3	0	0	5	1	8	0	0	1	1	0	2
33	Cuantumul amenzilor încasate reieșind din amenzile aplicate în baza proceselor-verbale de control cu aplicarea sancțiunii, proceselor-verbale cu privire la contravenție încheiate de IPM și celor parvenite de la alte autorități, (lei)	103600	0	0	750	0	7625	1650	0	0	3300	1500	6950	0	0	1500	4500	0	300
34	Cereri înaintate executorului judecătoresc pentru executarea silită a amenzii, , (nr.)	3	1	0	0	0	0	0	0	0	1	1	0	0	0	0	0	0	0
35	Suma amenzii care urmează a fi încasată datorită executării silite, lei.	14800	600	0	0	0	0	0	0	0	1200	13000	0	0	0	0	0	0	0

36	Prejudiciile cauzate mediului calculate și înaintate spre achitare, (lei)	733668354	0	0	0	0	0	2520	0	0	0	0	3883	0	0	800	0	0	974
37	Prejudiciile cauzate mediului achitate, (lei)	54185	0	0	0	0	0	2520	0	0	0	0	3883	0	0	10480	0	0	974
38	Demersuri, denunțuri, sesizări prezentate procuraturii și organelor afacerilor interne, (nr.)	13	0	0	0	0	1	0	0	0	0	0	0	0	0	1	1	0	0
39	Demersuri către APL, (nr.)	5	0	0	0	0	0	0	0	0	0	0	0	0	0	0	0	0	0
40	Mărima plății pentru poluarea mediului verificată de subdiviziunile IPM teritoriale în rezultatul controalelor, (lei)	1462	0	0	0	0	0	0	0	0	0	0	0	0	0	0	0	0	0
41	Razii de salubritate, antibraconaj și combaterea tăierilor ilicite, (nr.)	11	0	0	0	0	0	0	0	0	0	0	1	0	0	0	0	0	0
42	Acte normative avizate (HG, legi, programe, planuri) de către aparatul central al IPM, (nr.)	1	0	0	0	0	0	0	0	0	0	0	0	0	0	0	0	0	0
43	Acordări a terenului pentru amplasarea și proiectarea obiectelor, (nr.)	2	0	0	0	0	0	0	1	0	0	0	0	0	0	0	0	0	0
44	Inspectări la terminarea lucrărilor, (nr.)	2	0	0	0	0	0	0	0	0	0	0	0	0	0	0	0	0	0
45	Inspectări pe teren necesare eliberării diferitor autorizații de către alte autoritățile emitente (nr.)	3	1	0	0	0	0	0	0	0	0	0	0	0	0	0	0	0	0
46	Coordonări a schimbării destinației terenurilor, (nr.)	44	2	0	0	0	0	0	0	0	0	0	0	0	0	0	0	0	0
47	Examinarea petițiilor, (nr.)	23	2	0	0	0	3	3	0	0	0	2	1	1	0	0	1	0	2
48	Participări la întruniri, seminare, conferințe, expediții, simpozioane, vizite de lucru etc, (nr. de evenimente)	28	0	4	0	0	0	0	0	0	0	0	0	0	0	0	0	0	0

Continuare la Anexa 4

Nr. d/o	Denumirea indicatorilor	Florești	Glodeni	Hîncești	Ialoveni	Aparatul IPM	Leova	Nisporeni	Ocnîța	Orhei	Rezina	Rîșcani	Sîngerei	Soroca	Strășeni	Șoldănești	Ștefan Vodă	Taraclia	Telenești	Ungheni
		21	22	23	24	25	26	27	28	29	30	31	32	33	34	35	36	37	38	39

1	Controale planificate în baza Legii nr. 131 din 08.06.2012 cu privire la controlul de stat al activității de întreprinzător, (nr.)	0	0	0	0	77	1	0	0	0	6	0	0	2	0	0	0	0	0	0
2	Controale planificate în baza Legii nr. 131 din 08.06.2012 cu privire la controlul de stat al activității de întreprinzător executate, (nr.)	0	0	0	0	23	1	0	0	0	6	0	0	2	0	0	0	0	0	0
3	Controale inopinate în baza Legii nr. 131 din 08.06.2012 cu privire la controlul de stat al activității de întreprinzător la solicitare, conform art.19, alin. (1) pct.5, (nr.)	0	0	0	0	0	0	0	0	1	0	0	0	0	0	0	0	0	0	0
4	Controale inopinate în baza Legii nr. 131 din 08.06.2012 cu privire la controlul de stat al activității de întreprinzător pentru eliberarea actelor permissive, conform art. 19', (nr.)	0	0	0	1	0	1	0	0	0	0	0	0	0	0	0	0	0	0	0
5	Controale inopinate în baza Legii nr. 131 din 08.06.2012 cu privire la controlul de stat al activității de întreprinzător conform petițiilor parvenite de la persoane fizice/juridice, (nr.)	0	0	0	0	3	0	0	0	0	0	0	0	0	0	0	0	0	0	0
6	Controale inopinate în baza Legii nr. 131 din 08.06.2012 cu privire la controlul de stat al activității de întreprinzător conform demersurilor parvenite de la autorități publice, organele procuraturii, MAI etc, (nr.)	0	0	0	0	9	0	0	0	0	0	0	0	0	0	0	0	0	0	0
7	Controale repetate a celor planificate sau inopinate în baza Legii nr. 131 din 08.06.2012 cu privire la controlul de stat al activității de întreprinzător (pentru verificarea executării prescripției și altele), (nr.)	0	0	0	0	1	0	0	0	0	0	0	0	0	0	0	0	0	0	0
8	Procese-verbale de control încheiate în rezultatul controalelor planificate și inopinate, (nr.)	0	0	0	1	32	2	0	0	1	0	0	0	0	0	0	0	0	0	0

9	Procese-verbale de control cu aplicarea sancțiunii în rezultatul controalelor planificate și inopinate, (nr.)	0	0	0	0	4	0	0	0	0	0	0	0	0	0	0	0	0	0	0
10	Acte de inspectare la inspectarea persoanelor juridice care nu exercită activitate de antreprenariat, (nr.)	1	0	1	0	0	1	0	0	0	0	1	0	0	0	0	0	0	0	0
11	Acte de inspectare la inspectarea Administrațiilor publice locale (APL, inclusiv obiectelor administrate de APC), (nr.)	1	0	0	0	8	0	7	1	1	0	0	0	0	1	0	0	0	0	0
12	Acte de inspectare la inspectarea persoanelor fizice, (nr.)	0	0	0	0	0	0	0	0	0	0	0	0	0	0	0	0	0	0	0
13	Prescripții înaintate în rezultatul controalelor planificate sau inopinate conținute în procesele-verbale de control (indicații prescrise divizate pe compartimente), (nr.)	0	0	0	0	26	0	0	0	0	0	0	0	0	0	0	0	0	0	0
14	Prescripții înaintate în rezultatul controalelor planificate sau inopinate conținute în actele de inspectare (indicații prescrise divizate pe compartimente), (nr.)	2	0	1	0	0	1	4	0	0	0	0	0	0	1	0	0	0	0	0
15	Decizii ale IPM privind sistarea activității sau suspendarea actelor permissive înaintate pentru validare instanței de judecată, (nr.)	0	0	0	0	1	0	0	0	0	0	0	0	0	0	0	0	0	0	0
16	Procese-verbale cu privire la contravenție încheiate de IPM, (nr.)	1	0	0	0	28	5	7	0	2	0	1	0	1	2	1	2	1	4	0
17	Procese-verbale cu privire la contravenție înaintate spre examinare altor autorități, (nr.)	0	0	0	0	3	0	0	0	0	0	0	0	0	0	0	0	0	0	0
18	Dosare contravenționale examinate în baza materialelor parvenite de la alte autorități (nr.)	0	0	2	0	0	0	0	0	0	0	0	0	0	0	0	0	0	0	0
19	Decizii emise pe baza dosarelor contravenționale parvenite de la alte autorități, (nr.)	0	0	0	0	0	0	0	0	0	0	0	0	0	0	0	0	0	0	0
20	Dosare contravenționale parvenite de la alte autorități clasate, (nr.)	0	0	0	0	0	0	0	0	0	0	0	0	0	0	0	0	0	0	0

21	Procese-verbale cu privire la contravenție încheiate în baza materialelor parvenite de la alte autorități, (nr.)	0	0	2	0	0	1	0	0	0	0	0	0	0	0	0	0	0	0	0
22	Contestații depuse de contravenienți la procesele-verbale cu privire la contravenție sau la deciziile în baza dosarelor contravenționale parvenite de la alte autorități, (nr.)	1	0	0	0	0	0	0	0	0	0	0	0	0	0	0	0	1	0	0
23	Procese-verbale cu privire la contravenție încheiate de IPM și decizii emise pe baza dosarelor contravenționale parvenite de la alte autorități care au fost clasate de instanța de judecată ca urmare a contestării, (nr.)	1	0	0	0	4	0	0	0	0	0	0	0	0	0	0	0	0	0	0
24	Persoane juridice sancționate în baza proceselor-verbale de control, proceselor-verbale cu privire la contravenție încheiate de IPM și dosarelor contravenționale parvenite de la alte autorități, (nr.)	1	0	0	0	29	1	2	0	2	0	1	0	0	0	0	0	1	0	0
25	Persoane cu funcții de răspundere sancționate în baza proceselor-verbale de control, proceselor-verbale cu privire la contravenție încheiate de IPM și dosarelor contravenționale parvenite de la alte autorități (nr.)	0	0	0	0	0	0	0	0	0	0	0	0	0	1	0	0	0	0	0
26	Persoane fizice sancționate în baza proceselor-verbale de control, proceselor-verbale cu privire la contravenție încheiate de IPM și dosarelor contravenționale parvenite de la alte autorități (nr.)	0	0	2	0	0	4	5	0	0	0	0	0	1	1	1	2	0	4	0
27	Amenzi aplicate persoanelor juridice în baza proceselor-verbale cu privire la contravenție încheiate de IPM și dosarelor contravenționale parvenite de la alte autorități, (lei)	10000	0	0	0	61100	9000	24000	0	20000	0	1200	0	0	0	0	0	10000	0	0

28	Amenzi aplicate persoanelor cu funcții de răspundere în baza proceselor-verbale cu privire la contravenție încheiate de IPM și dosarelor contravenționale parvenite de la alte autorități (lei)	0	0	0	0	0	0	0	0	0	0	0	0	0	3000	0	0	0	0	0
29	Amenzi aplicate persoanelor fizice în baza proceselor-verbale cu privire la contravenție încheiate de IPM și dosarelor contravenționale parvenite de la alte autorități, (lei)	0	0	3500	0	0	7500	6750	0	0	0	0	0	1500	3000	1500	3000	0	6000	0
30	Cuantumul amenzilor aplicate în baza proceselor-verbale de control cu aplicarea sancțiunii, proceselor-verbale cu privire la contravenție încheiate de IPM și celor parvenite spre examinare de la alte autorități, (lei)	10000	0	3500	0	61100	16500	30750	0	20000	0	1200	0	1500	6000	1500	3000	10000	6000	0
31	Cuantumul amenzilor încasate în 3 zile lucrătoare reieșind din amenzile aplicate în baza proceselor-verbale de control cu aplicarea sancțiunii, proceselor-verbale cu privire la contravenție încheiate de IPM și celor parvenite de la alte autorități, (lei)	0	0	1750	0	30550	8250	15375	0	10000	0	600	0	750	3000	750	1500	0	3000	0
32	Persoane care au achitat amenzile în termen de 3 zile lucrătoare din data aplicării sancțiunii (fostul termen de 72 ore), (nr).	0	0	2	0	28	5	7	0	2	0	1	0	1	2	1	2	0	4	0
33	Cuantumul amenzilor încasate reieșind din amenzile aplicate în baza proceselor-verbale de control cu aplicarea sancțiunii, proceselor-verbale cu privire la contravenție încheiate de IPM și celor parvenite de la alte autorități, (lei)	0	0	1750	0	30550	8250	15375	0	10000	0	600	0	750	3000	750	1500	0	3000	0
34	Cereri înaintate executorului judecătoresc pentru executarea silită a amenzii, , (nr.)	0	0	0	0	0	0	0	0	0	0	0	0	0	0	0	0	0	0	0

35	Suma amenzii care urmează a fi încasată datorită executării silite, lei.	0	0	0	0	0	0	0	0	0	0	0	0	0	0	0	0	0	0	0
36	Prejudiciile cauzate mediului calculate și înaintate spre achitare, (lei)	0	0	0	0	733575526	49184	8143	0	14347	0	0	0	752	0	0	11228	648	350	0
37	Prejudiciile cauzate mediului achitate, (lei)	0	0	0	0	0	1509	8143	0	14347	0	0	0	752	0	0	11228	0	350	0
38	Demersuri, denunțuri, sesizări prezentate procuraturii și organelor afacerilor interne, (nr.)	0	0	0	0	8	0	2	0	0	0	0	0	0	0	0	0	0	0	0
39	Demersuri către APL, (nr.)	0	0	0	0	3	0	2	0	0	0	0	0	0	0	0	0	0	0	0
40	Mărirea plății pentru poluarea mediului verificată de subdiviziunile IPM teritoriale în rezultatul controalelor, (lei)	0	0	0	0	0	0	0	1462	0	0	0	0	0	0	0	0	0	0	0
41	Razii de salubritate, antibraconaj și combaterea tăierilor ilicite, (nr.)	0	0	0	0	0	0	2	1	0	0	0	0	0	1	0	1	0	5	0
42	Acte normative avizate (HG, legi, programe, planuri) de către aparatul central al IPM, (nr.)	0	0	0	0	1	0	0	0	0	0	0	0	0	0	0	0	0	0	0
43	Acordări a terenului pentru amplasarea și proiectarea obiectelor, (nr.)	0	0	1	0	0	0	0	0	0	0	0	0	0	0	0	0	0	0	0
44	Inspectări la terminarea lucrărilor, (nr.)	0	0	0	0	0	0	0	2	0	0	0	0	0	0	0	0	0	0	0
45	Inspectări pe teren necesare eliberării diferitor autorizații de către alte autoritățile emitente (nr.)	0	0	0	0	0	0	0	0	0	0	0	2	0	0	0	0	0	0	0
46	Coordonări a schimbării destinației terenurilor, (nr.)	0	0	0	0	42	0	0	0	0	0	0	0	0	0	0	0	0	0	0
47	Examinarea petițiilor, (nr.)	0	0	0	0	5	0	0	0	0	0	0	0	1	0	0	1	0	1	0
48	Participări la întruniri, seminare, conferințe, expediții, simpozioane, vizite de lucru etc, (nr. de evenimente)	0	0	0	0	23	1	0	0	0	0	0	0	0	0	0	0	0	0	0

ACTIVITATEA
Inspectoratului pentru Protecția Mediului pentru anul 2021
(APA)

Anexa 5

Nr. d/o	Denumirea indicatorilor	TOTAL	Anenii Noi	Bălți	Basarabasca	Briceni	Cahul	Călărași	Cantemir	Căușeni	Chișinău	Cimișlia	Comrat	Criuleni	Dondușeni	Dubăsari	Drochia	Edineț	Fălești
1	2	3	4	5	6	7	8	9	10	11	12	13	14	15	16	17	18	19	20
1	Controale planificate în baza Legii nr. 131 din 08.06.2012 cu privire la controlul de stat al activității de întreprinzător, (nr.)	437	14	3	7	7	21	0	14	13	109	13	10	18	16	5	32	1	9
2	Controale planificate în baza Legii nr. 131 din 08.06.2012 cu privire la controlul de stat al activității de întreprinzător executate, (nr.)	360	9	3	7	7	21	0	11	13	73	13	10	12	16	4	27	1	9
3	Controale inopinate în baza Legii nr. 131 din 08.06.2012 cu privire la controlul de stat al activității de întreprinzător la solicitare, conform art.19, alin. (1) pct.5, (nr.)	2	0	0	0	0	0	0	0	0	0	0	0	0	0	0	1	0	0
4	Controale inopinate în baza Legii nr. 131 din 08.06.2012 cu privire la controlul de stat al activității de întreprinzător pentru eliberarea actelor permise, conform art. 19', (nr.)	115	15	0	0	1	5	2	1	6	6	3	5	4	11	1	3	0	10
5	Controale inopinate în baza Legii nr. 131 din 08.06.2012 cu privire la controlul de stat al activității de întreprinzător în baza autosesizării IPM, (nr.)	5	0	1	0	0	0	0	0	0	3	0	0	0	0	0	0	0	1
6	Controale inopinate în baza Legii nr. 131 din 08.06.2012 cu privire la controlul de stat al activității de întreprinzător conform petițiilor parvenite de la persoane fizice/juridice, (nr.)	38	3	0	0	0	0	1	1	0	22	1	0	1	1	0	3	2	0

7	Controale inopinate în baza Legii nr. 131 din 08.06.2012 cu privire la controlul de stat al activității de întreprinzător conform demersurilor parvenite de la autorități publice, organele procuraturii, MAI etc. (nr.)	12	0	0	0	0	1	0	0	1	4	0	0	0	1	0	1	0	0
8	Controale repetate a celor planificate sau inopinate în baza Legii nr. 131 din 08.06.2012 cu privire la controlul de stat al activității de întreprinzător (pentru verificarea executării prescripției și altele), (nr.)	9	1	1	0	0	0	0	0	0	0	0	0	0	0	1	0	0	0
9	Procese-verbale de control încheiate în rezultatul controalelor planificate și inopinate, (conform pozițiilor 2-8), (nr.)	394	23	3	2	8	24	3	5	21	61	15	7	17	31	0	34	3	19
10	Procese-verbale de control cu aplicarea sancțiunii în rezultatul controalelor planificate și inopinate, (conform pozițiilor 2-8), (nr.)	41	3	0	1	0	0	0	0	0	0	4	0	3	7	0	4	1	1
11	Acte de inspectare la inspectarea persoanelor juridice care nu exercită activitate de antreprenariat, (nr.)	34	0	6	0	1	0	0	1	0	2	1	1	1	0	0	1	0	2
12	Acte de inspectare la inspectarea Administrațiilor publice locale (APL, inclusiv obiectelor administrate de APC), (nr.)	225	9	0	3	29	4	9	7	11	9	22	3	9	3	0	11	0	6
13	Acte de inspectare la inspectarea persoanelor fizice, (nr.)	248	5	3	1	0	0	13	1	3	9	3	1	2	2	1	5	1	14
14	Prescripții înaintate în rezultatul controalelor planificate sau inopinate conținute în procesele-verbale de control (indicații prescrise divizate pe compartimente), (nr.)	582	46	15	3	7	10	1	4	21	264	14	10	17	22	8	30	1	6
15	Prescripții înaintate în rezultatul controalelor planificate sau inopinate conținute în actele de inspectare (indicații prescrise divizate pe compartimente), (nr.)	459	16	25	2	71	0	0	4	13	38	16	20	29	5	7	0	0	20

16	Procese-verbale cu privire la contravenție încheiate de IPM, (nr.)	387	6	5	6	7	3	9	1	13	19	12	8	16	3	3	3	2	28
17	Procese-verbale cu privire la contravenție înaintate spre examinare altor autorități, (nr.)	1	0	0	0	1	0	0	0	0	0	0	0	0	0	0	0	0	0
18	Dosare contravenționale examinate în baza materialelor parvenite de la alte autorități (nr.)	43	1	0	2	0	6	0	1	0	2	1	0	3	0	0	4	0	2
19	Decizii emise pe baza dosarelor contravenționale parvenite de la alte autorități, (nr.)	19	1	0	2	0	0	0	0	0	2	1	0	3	0	0	4	0	0
20	Dosare contravenționale parvenite de la alte autorități clasate, (nr.)	2	1	0	0	0	0	0	0	0	0	1	0	0	0	0	0	0	0
21	Procese-verbale cu privire la contravenție încheiate în baza materialelor parvenite de la alte autorități, (nr.)	47	0	0	1	2	6	0	1	0	0	1	0	3	0	0	0	0	2
22	Contestații depuse de contravenienți la procesele-verbale cu privire la contravenție sau la deciziile în baza dosarelor contravenționale parvenite de la alte autorități, (nr.)	5	0	0	0	1	0	0	1	0	1	0	0	0	0	0	0	0	0
23	Procese-verbale cu privire la contravenție încheiate de IPM și decizii emise pe baza dosarelor contravenționale parvenite de la alte autorități care au fost clasate de instanța de judecată ca urmare a contestării, (nr.)	2	0	0	0	1	0	0	0	0	0	0	0	0	0	0	0	0	0
24	Persoane juridice sancționate în baza proceselor-verbale de control, proceselor-verbale cu privire la contravenție încheiate de IPM și dosarelor contravenționale parvenite de la alte autorități, (nr.)	87	5	2	1	0	1	2	1	4	8	6	4	3	6	0	4	1	3
25	Persoane cu funcții de răspundere sancționate în baza proceselor-verbale de control, proceselor-verbale cu privire la contravenție încheiate de IPM și dosarelor	7	0	0	0	0	0	0	0	0	0	0	0	0	2	0	0	0	0

	contravenționale parvenite de la alte autorități (nr.)																		
26	Persoane fizice sancționate în baza proceselor-verbale de control, proceselor-verbale cu privire la contravenție încheiate de IPM și dosarelor contravenționale parvenite de la alte autorități (nr.)	406	5	3	7	9	8	7	1	9	13	10	4	13	2	3	5	2	28
27	Amenzi aplicate persoanelor juridice în baza proceselor-verbale cu privire la contravenție încheiate de IPM și dosarelor contravenționale parvenite de la alte autorități, (lei)	545250	12500	27000	0	0	15000	15000	12000	21000	152000	60000	44500	0	12750	0	0	0	21000
28	Amenzi aplicate persoanelor cu funcții de răspundere în baza proceselor-verbale cu privire la contravenție încheiate de IPM și dosarelor contravenționale parvenite de la alte autorități (lei)	4500	0	0	0	0	0	0	0	0	0	0	0	0	1200	0	0	0	0
29	Amenzi aplicate persoanelor fizice în baza proceselor-verbale cu privire la contravenție încheiate de IPM și dosarelor contravenționale parvenite de la alte autorități, (lei)	354400	3000	1600	6300	11700	6700	6000	300	4800	12000	9500	3600	6600	2900	2700	5400	4000	28500
30	Amenzi aplicate în baza proceselor-verbale de control (lei)	310600	15400	0	12000	0	0	0	0	0	0	51000	0	30000	19200	0	27000	13000	10500
31	Cuantumul amenzilor aplicate în baza proceselor-verbale de control cu aplicarea sancțiunii, proceselor-verbale cu privire la contravenție încheiate de IPM și celor parvenite spre examinare de la alte autorități, (lei)	1214750	30900	28600	18300	11700	21700	21000	12300	25800	164000	120500	48100	36600	36050	2700	32400	17000	60000
32	Cuantumul amenzilor încasate în 3 zile lucrătoare reieșind din amenzile aplicate în baza proceselor-verbale de control cu aplicarea sancțiunii, proceselor-verbale cu privire la contravenție încheiate de IPM și celor parvenite de la alte autorități, (lei)	564975	15150	500	8400	4350	10850	10500	150	12900	74350	59950	24050	18300	18025	1350	14400	8500	28600

33	Persoane care au achitat amenzile în termen de 3 zile lucrătoare din data aplicării sancțiunii (fostul termen de 72 ore), (nr).	464	8	4	6	8	9	9	1	13	18	16	4	16	7	3	4	3	28
34	Quantumul amenzilor încasate reieșind din amenzile aplicate în baza proceselor-verbale de control cu aplicarea sancțiunii, proceselor-verbale cu privire la contravenție încheiate de IPM și celor parvenite de la alte autorități, (lei)	580575	15150	1100	8400	4350	10850	10500	150	13400	74350	60950	24050	18300	18025	1350	14700	8500	28600
35	Cereri înaintate executorului judecătoresc pentru executarea silită a amenzii, , (nr.)	6	0	0	0	0	0	0	0	0	1	1	0	0	0	0	1	0	0
36	Suma amenzii care urmează a fi încasată datorită executării silite, lei.	7750	0	0	0	0	0	0	0	0	0	600	0	0	0	0	3000	0	0
37	Prejudiciile cauzate mediului calculate și înaintate spre achitare, (lei)	13571112	0	0	0	180	0	0	0	0	12694294	1890	430145	252943	5902	2437	6381	1723	0
38	Prejudiciile cauzate mediului achitate, (lei)	106687	0	0	0	180	0	0	0	0	6044	43921	0	0	5902	17939	6381	0	0
39	Demersuri, denunțuri, sesizări prezentate procuraturii și organelor afacerilor interne, (nr.)	15	0	0	0	0	0	0	1	0	12	0	0	0	0	0	1	0	0
40	Demersuri către APL, (nr.)	93	0	0	0	0	3	0	0	1	21	6	0	0	0	10	28	0	0
41	Mărirea plății pentru poluarea mediului verificată de subdiviziunile IPM teritoriale în rezultatul controalelor, (lei)	883173	323015	0	29492	0	18506	11331	0	10307	18615	73735	0	0	0	0	0	0	0
42	Mărirea plății pentru poluarea mediului neachitată pentru anii precedenți stabilită în rezultatul controalelor, (lei)	168397	0	0	0	0	74	0	0	0	0	804	0	0	0	0	0	0	0
43	Servicii prestate de subdiviziunile IPM, (lei)	8484	0	4650	373	108	0	0	0	0	0	0	0	0	0	0	0	0	373
44	Servicii prestate de subdiviziunile IPM achitate, (lei)	8112	0	4650	373	108	0	0	0	0	0	0	0	0	0	0	0	0	373
45	Razii de salubritate, antibraconaj și combaterea tăierilor ilicite, (nr.)	58	2	0	0	14	0	1	0	1	5	0	0	0	0	1	0	0	0

46	Coordonarea rapoartelor statistice de mediu ale agenților economici de către IPM teritoriale, (nr.)	63	20	0	0	0	8	0	0	0	0	0	0	0	0	9	0	0	0
47	Acordări a terenului pentru amplasarea și proiectarea obiectelor, (nr.)	12	0	0	0	0	0	4	2	0	0	0	0	0	0	0	0	1	0
48	Inspectări la terminarea lucrărilor, (nr.)	45	2	0	1	0	2	5	1	2	0	0	0	0	0	0	1	1	2
49	Inspectări pe teren necesare eliberării diferitor autorizații de către alte autoritățile emitente (nr.)	76	8	0	1	1	5	0	0	5	8	2	0	0	11	0	2	0	11
50	Examinarea petițiilor, (nr.)	387	11	2	2	2	12	14	10	9	30	6	6	12	2	0	3	2	32
51	Participări la întruniri, seminare, conferințe, expediții, simpozioane, vizite de lucru etc, (nr. de evenimente)	43	0	3	0	0	2	0	0	0	0	0	1	0	0	0	0	0	1
52	Ore ecologice desfășurate în instituții și organizații, (nr.)	12	0	0	0	0	0	0	0	1	0	0	0	0	0	0	0	0	0
53	Publicații în presa scrisă locală și națională alta decât pagina electronică a IPM, (nr.)	3	0	0	0	0	0	0	0	1	0	0	0	0	0	0	0	0	0
54	Participări în emisiuni Radio, TV, de nivel local și național (nr.)	17	0	0	0	0	0	0	0	0	0	0	14	1	0	0	0	0	0

Continuare la Anexa 5

Nr. d/o	Denumirea indicatorilor	Florești	Glodeni	Hîncești	Ialoveni	Aparatul IPM	Leova	Nisporeni	Ocnîța	Orhei	Rezina	Rîșcani	Sîngerei	Soroca	Strășeni	Șoldănești	Ștefan Vodă	Taraclia	Telenești	Ungheni
		21	22	23	24	25	26	27	28	29	30	31	32	33	34	35	36	37	38	39
1	Controale planificate în baza Legii nr. 131 din 08.06.2012 cu privire la controlul de stat al activității de întreprinzător, (nr.)	9	8	1	7	0	0	11	6	7	4	15	15	5	9	7	7	28	5	1
2	Controale planificate în baza Legii nr. 131 din 08.06.2012 cu privire la	9	7	0	5	0	0	4	6	5	4	15	10	5	9	7	7	26	5	0

	controlul de stat al activității de întreprinzător executate, (nr.)																			
3	Controale inopinate în baza Legii nr. 131 din 08.06.2012 cu privire la controlul de stat al activității de întreprinzător la solicitare, conform art.19, alin. (1) pct.5, (nr.)	0	0	0	0	0	0	0	0	0	0	1	0	0	0	0	0	0	0	0
4	Controale inopinate în baza Legii nr. 131 din 08.06.2012 cu privire la controlul de stat al activității de întreprinzător pentru eliberarea actelor permissive, conform art. 19', (nr.)	1	1	0	2	0	4	2	2	1	3	9	1	2	5	1	1	4	2	1
5	Controale inopinate în baza Legii nr. 131 din 08.06.2012 cu privire la controlul de stat al activității de întreprinzător în baza autosesizării IPM, (nr.)	0	0	0	0	0	0	0	0	0	0	0	0	0	0	0	0	0	0	0
6	Controale inopinate în baza Legii nr. 131 din 08.06.2012 cu privire la controlul de stat al activității de întreprinzător conform petițiilor parvenite de la persoane fizice/juridice, (nr.)	0	0	0	0	0	0	0	0	0	0	2	0	0	1	0	0	0	0	0
7	Controale inopinate în baza Legii nr. 131 din 08.06.2012 cu privire la controlul de stat al activității de întreprinzător conform demersurilor parvenite de la autorități publice, organele procuraturii, MAI etc, (nr.)	0	0	0	1	0	0	1	0	0	0	1	0	0	0	1	0	0	0	0
8	Controale repetate a celor planificate sau inopinate în baza Legii nr. 131 din 08.06.2012 cu privire la controlul de stat al activității de întreprinzător (pentru verificarea executării prescripției și altele), (nr.)	0	1	0	0	0	0	0	0	1	0	0	0	0	0	1	0	2	1	0
9	Procese-verbale de control încheiate în rezultatul controalelor planificate și inopinate, (nr.)	10	3	2	9	0	4	6	7	7	0	15	6	3	11	6	8	12	8	1

10	Procese-verbale de control cu aplicarea sancțiunii în rezultatul controalelor planificate și inopinate, (nr.)	0	0	0	0	0	0	0	0	0	0	6	2	1	0	1	0	7	0	0
11	Acte de inspectare la inspectarea persoanelor juridice care nu exercită activitate de antreprenariat, (nr.)	2	0	4	1	0	0	0	0	0	0	0	0	0	0	1	1	0	0	9
12	Acte de inspectare la inspectarea Administrațiilor publice locale (APL, inclusiv obiectelor administrate de APC), (nr.)	10	3	1	6	0	9	3	2	11	5	5	1	7	1	0	5	15	1	5
13	Acte de inspectare la inspectarea persoanelor fizice, (nr.)	20	38	1	12	0	12	4	1	16	0	9	21	16	0	28	2	0	1	3
14	Prescripții înaintate în rezultatul controalelor planificate sau inopinate conținute în procesele-verbale de control (indicații prescrise divizate pe compartimente), (nr.)	10	1	0	9	0	2	5	7	11	0	12	6	1	11	8	10	3	3	4
15	Prescripții înaintate în rezultatul controalelor planificate sau inopinate conținute în actele de inspectare (indicații prescrise divizate pe compartimente), (nr.)	32	42	3	6	0	7	5	2	0	4	0	23	18	1	23	11	15	1	0
16	Procese-verbale cu privire la contravenție încheiate de IPM, (nr.)	12	38	10	5	5	28	14	5	8	1	28	11	9	5	24	13	15	12	0
17	Procese-verbale cu privire la contravenție înaintate spre examinare altor autorități, (nr.)	0	0	0	0	0	0	0	0	0	0	0	0	0	0	0	0	0	0	0
18	Dosare contravenționale examinate în baza materialelor parvenite de la alte autorități (nr.)	1	1	0	3	0	0	0	0	3	0	4	0	0	2	1	5	0	0	1
19	Decizii emise pe baza dosarelor contravenționale parvenite de la alte autorități, (nr.)	1	1	0	0	0	0	0	0	2	0	0	0	0	0	1	0	0	0	1
20	Dosare contravenționale parvenite de la alte autorități clasate, (nr.)	0	0	0	0	0	0	0	0	0	0	0	0	0	0	0	0	0	0	0
21	Procese-verbale cu privire la contravenție încheiate în baza materialelor parvenite de la alte autorități, (nr.)	0	1	1	3	0	13	0	0	2	0	3	0	0	2	1	5	0	0	0

22	Contestații depuse de contravenienți la procesele-verbale cu privire la contravenție sau la deciziile în baza dosarelor contravenționale parvenite de la alte autorități, (nr.)	0	1	0	0	0	0	0	0	0	0	0	0	0	0	0	0	0	0	1
23	Procese-verbale cu privire la contravenție încheiate de IPM și decizii emise pe baza dosarelor contravenționale parvenite de la alte autorități care au fost clasate de instanța de judecată ca urmare a contestării, (nr.)	0	1	0	0	0	0	0	0	0	0	0	0	0	0	0	0	0	0	0
24	Persoane juridice sancționate în baza proceselor-verbale de control, proceselor-verbale cu privire la contravenție încheiate de IPM și dosarelor contravenționale parvenite de la alte autorități, (nr.)	2	1	0	0	0	2	2	0	0	0	7	2	1	4	5	1	8	1	0
25	Persoane cu funcții de răspundere sancționate în baza proceselor-verbale de control, proceselor-verbale cu privire la contravenție încheiate de IPM și dosarelor contravenționale parvenite de la alte autorități (nr.)	0	0	0	0	0	2	0	1	0	0	0	0	0	0	0	0	1	0	1
26	Persoane fizice sancționate în baza proceselor-verbale de control, proceselor-verbale cu privire la contravenție încheiate de IPM și dosarelor contravenționale parvenite de la alte autorități (nr.)	11	39	11	12	6	24	12	5	8	1	30	8	9	3	22	17	13	11	35
27	Amenzi aplicate persoanelor juridice în baza proceselor-verbale cu privire la contravenție încheiate de IPM și dosarelor contravenționale parvenite de la alte autorități, (lei)	18000	0	0	0	0	24000	24000	0	0	0	9000	0	0	28000	21000	6000	7500	15000	0
28	Amenzi aplicate persoanelor cu funcții de răspundere în baza proceselor-verbale cu privire la contravenție încheiate de IPM și	0	0	0	0	0	3000	0	0	0	0	0	0	0	0	0	0	300	0	0

	dosarelor contravenționale parvenite de la alte autorități (lei)																			
29	Amenzi aplicate persoanelor fizice în baza proceselor-verbale cu privire la contravenție încheiate de IPM și dosarelor contravenționale parvenite de la alte autorități, (lei)	9900	26100	10200	12300	5700	27000	11700	1800	16900	300	18800	22900	2800	1800	10200	11000	8300	11400	29700
30	Amenzi aplicate în baza proceselor-verbale de control (lei)	0	12000	0	0	0	0	0	0	0	0	20000	12000	9000	0	27000	0	52500	0	0
31	Cuantumul (totalul pozițiilor anterioare 30-33) amenzilor aplicate în baza proceselor-verbale de control cu aplicarea sancțiunii, proceselor-verbale cu privire la contravenție încheiate de IPM și celor parvenite spre examinare de la alte autorități, (lei)	27900	38100	10200	12300	5700	54000	35700	1800	16900	300	47800	34900	11800	29800	58200	17000	68600	26400	29700
32	Cuantumul amenzilor încasate în 3 zile lucrătoare reieșind din amenzile aplicate în baza proceselor-verbale de control cu aplicarea sancțiunii, proceselor-verbale cu privire la contravenție încheiate de IPM și celor parvenite de la alte autorități, (lei)	13950	12450	5100	6150	2850	27000	17850	2400	7950	150	23750	15950	5750	14900	29100	8500	34300	12000	14550
33	Persoane care au achitat amenzile în termen de 3 zile lucrătoare din data aplicării sancțiunii (fostul termen de 72 ore), (nr).	13	38	11	12	6	28	14	4	7	1	36	10	9	7	27	18	22	12	32
34	Cuantumul amenzilor încasate reieșind din amenzile aplicate în baza proceselor-verbale de control cu aplicarea sancțiunii, proceselor-verbale cu privire la contravenție încheiate de IPM și celor parvenite de la alte autorități, (lei)	13950	24450	5100	6150	2850	27000	17850	2400	7950	150	24050	15950	6050	14900	29100	8500	34300	12000	15150
35	Cereri înaintate executorului judecătoresc pentru executarea silită a amenzii, , (nr.)	0	0	0	0	0	0	0	0	1	0	0	0	0	0	0	0	0	2	0
36	Suma amenzii care urmează a fi încasată datorită executării silite, lei.	0	0	0	0	0	0	0	0	1000	0	0	0	0	0	0	0	0	3150	0

37	Prejudiciile cauzate mediului calculate și înaintate spre achitare, (lei)	0	0	0	0	470	0	0	0	0	0	0	0	0	0	0	0	0	173896	850	0
38	Prejudiciile cauzate mediului achitate, (lei)	0	0	0	0	470	0	0	0	0	0	0	0	0	0	0	0	0	25000	850	0
39	Demersuri, denunțuri, sesizări prezentate procuraturii și organelor afacerilor interne, (nr.)	0	0	0	0	0	0	0	1	0	0	0	0	0	0	0	0	0	0	0	0
40	Demersuri către APL, (nr.)	0	19	0	1	0	0	0	0	0	0	2	0	1	0	0	0	0	1	0	0
41	Mărirea plății pentru poluarea mediului verificată de subdiviziunile IPM teritoriale în rezultatul controalelor, (lei)	18933	0	0	0	0	2027	0	16423	108059	0	192393	0	0	26718	0	33619	0	0	0	
42	Mărirea plății pentru poluarea mediului neachitată pentru anii precedenți stabilită în rezultatul controalelor, (lei)	0	0	0	0	0	0	0	0	0	0	130374	0	0	3527	0	33618	0	0	0	
43	Servicii prestate de subdiviziunile IPM, (lei)	0	0	0	0	0	2236	0	0	0	0	0	372	0	0	0	0	0	0	0	373
44	Servicii prestate de subdiviziunile IPM achitate, (lei)	0	0	0	0	0	2236	0	0	0	0	0	372	0	0	0	0	0	0	0	0
45	Razii de salubritate, antibraconaj și combaterea tăierilor ilicite, (nr.)	0	8	0	0	0	0	0	0	1	0	0	0	2	0	0	1	12	10	0	
46	Coordonarea rapoartelor statistice de mediu ale agenților economici de către IPM teritoriale, (nr.)	0	0	0	0	0	0	0	5	0	11	0	10	0	0	0	0	0	0	0	0
47	Acordări a terenului pentru amplasarea și proiectarea obiectelor, (nr.)	0	0	0	1	0	0	0	2	0	1	0	0	0	0	0	0	0	0	0	1
48	Inspectări la terminarea lucrărilor, (nr.)	1	0	1	2	0	8	1	1	0	2	3	1	0	0	1	2	2	0	0	3
49	Inspectări pe teren necesare eliberării diferitor autorizații de către alte autoritățile emitente (nr.)	1	2	1	0	0	1	0	3	2	0	8	0	0	3	1	0	0	0	0	0
50	Examinarea petițiilor, (nr.)	1	3	7	18	142	2	2	2	10	0	9	1	4	4	2	6	1	16	2	
51	Participări la întruniri, seminare, conferințe, expediții, simpozioane, vizite de lucru etc, (nr. de evenimente)	0	1	1	1	27	0	0	0	0	0	0	0	5	0	0	1	0	0	0	

52	Ore ecologice desfășurate în instituții și organizații, (nr.)	0	0	0	0	0	0	0	0	0	0	10	0	0	0	0	1	0	0	0	0
53	Publicații în presa scrisă locală și națională alta decât pagina electronică a IPM, (nr.)	0	0	0	0	0	0	0	0	0	0	0	1	0	0	0	0	0	1	0	0
54	Participări în emisiuni Radio, TV, de nivel local și național (nr.)	0	0	0	0	0	0	0	0	0	0	0	0	0	1	0	0	1	0	0	0

ACTIVITATEA
Inspectoratului pentru Protecția Mediului pentru anul 2021
(AER)

Anexa 6

Nr. d/o	Denumirea indicatorilor	TOTAL	Anenii Noi	Bălți	Basarabeasca	Briceni	Cahul	Călărași	Cantemir	Căușeni	Chișinău	Cimișlia	Comrat	Criuleni	Dondușeni	Dubăsari	Drochia	Edineț	Fălești
1	2	3	4	5	6	7	8	9	10	11	12	13	14	15	16	17	18	19	20
1	Controale planificate în baza Legii nr. 131 din 08.06.2012 cu privire la controlul de stat al activității de întreprinzător, (nr.)	1069	13	139	15	44	29	7	27	7	225	30	42	28	30	9	39	36	3
2	Controale planificate în baza Legii nr. 131 din 08.06.2012 cu privire la controlul de stat al activității de întreprinzător executate, (nr.)	852	7	126	15	44	23	7	20	7	123	30	41	21	30	9	34	35	3
3	Controale inopinate în baza Legii nr. 131 din 08.06.2012 cu privire la controlul de stat al activității de întreprinzător la solicitare, conform art.19, alin. (1) pct.5, (nr.)	6	0	0	0	0	0	0	0	0	0	0	0	0	0	0	0	0	0
4	Controale inopinate în baza Legii nr. 131 din 08.06.2012 cu privire la controlul de stat al activității de întreprinzător pentru eliberarea	901	31	47	3	16	20	16	5	19	257	28	47	21	8	3	26	24	10

	actelor permise, conform art. 19, (nr.)																		
5	Controale inopinate în baza Legii nr. 131 din 08.06.2012 cu privire la controlul de stat al activității de întreprinzător conform petițiilor parvenite de la persoane fizice/juridice, (nr.)	40	1	0	0	2	0	0	0	0	28	1	0	1	0	0	0	1	0
6	Controale inopinate în baza Legii nr. 131 din 08.06.2012 cu privire la controlul de stat al activității de întreprinzător conform demersurilor parvenite de la autorități publice, organele procuraturii, MAI etc, (nr.)	5	0	0	0	0	0	0	0	0	4	0	0	0	0	0	0	0	0
7	Controale repetate a celor planificate sau inopinate în baza Legii nr. 131 din 08.06.2012 cu privire la controlul de stat al activității de întreprinzător (pentru verificarea executării prescripției și altele), (nr.)	43	0	0	0	11	0	0	0	0	1	8	0	0	0	5	0	0	0
8	Procese-verbale de control încheiate în rezultatul controalelor planificate și inopinate, (nr.)	1568	36	146	11	74	46	23	17	25	365	61	88	38	37	4	54	58	14
9	Procese-verbale de control cu aplicarea sancțiunii în rezultatul controalelor planificate și inopinate, (nr.)	79	1	0	2	19	0	0	2	0	0	8	0	3	10	0	4	6	0
10	Acte de inspectare la inspectarea persoanelor juridice care nu exercită activitate de antreprenariat, (nr.)	7	0	4	0	0	0	0	0	0	2	0	0	0	0	0	0	0	0
11	Acte de inspectare la inspectarea Administrațiilor publice locale (APL, inclusiv obiectelor administrate de APC), (nr.)	9	2	1	0	0	0	1	0	0	0	0	0	0	0	0	0	0	0
12	Acte de inspectare la inspectarea persoanelor fizice, (nr.)	53	0	3	0	0	0	0	0	1	1	1	1	0	0	0	0	0	0
13	Prescripții înaintate în rezultatul controalelor planificate sau inopinate conținute în procesele-verbale de control (indicații	1947	56	590	13	74	14	4	11	25	452	43	178	38	32	18	37	8	11

	prescrise divizate pe compartimente), (nr.)																		
14	Prescripții înaintate în rezultatul controalelor planificate sau înopinate conținute în actele de inspectare (indicații prescrise divizate pe compartimente), (nr.)	856	2	593	0	0	0	0	3	1	5	38	138	0	0	7	0	0	1
15	Procese-verbale cu privire la contravenție încheiate de IPM, (nr.)	137	3	28	3	3	0	3	1	1	15	2	1	3	0	0	6	1	7
16	Dosare contravenționale examinate în baza materialelor parvenite de la alte autorități (nr.)	4	0	0	0	0	0	0	1	1	0	0	0	0	0	0	0	0	0
17	Dosare contravenționale parvenite de la alte autorități clasate, (nr.)	1	0	0	0	0	0	0	1	0	0	0	0	0	0	0	0	0	0
18	Procese-verbale cu privire la contravenție încheiate în baza materialelor parvenite de la alte autorități, (nr.)	4	0	0	0	1	0	0	0	1	0	0	0	0	0	0	0	0	0
19	Contestații depuse de contravenienți la procesele-verbale cu privire la contravenție sau la deciziile în baza dosarelor contravenționale parvenite de la alte autorități, (nr.)	3	0	0	0	0	0	0	1	0	1	0	0	0	0	0	0	0	0
20	Persoane juridice sancționate în baza proceselor-verbale de control, proceselor-verbale cu privire la contravenție încheiate de IPM și dosarelor contravenționale parvenite de la alte autorități, (nr.)	154	3	17	4	21	0	2	2	1	9	10	1	2	8	0	4	6	7
21	Persoane cu funcții de răspundere sancționate în baza proceselor-verbale de control, proceselor-verbale cu privire la contravenție încheiate de IPM și dosarelor contravenționale parvenite de la alte autorități (nr.)	9	0	1	0	0	0	0	0	0	0	0	0	1	2	0	2	0	0
22	Persoane fizice sancționate în baza proceselor-verbale de control, proceselor-verbale cu privire la contravenție încheiate de IPM și	45	1	10	0	2	0	1	0	1	6	0	0	0	0	0	4	1	0

	dosarelor contravenționale parvenite de la alte autorități (nr.)																		
23	Amenzi aplicate persoanelor juridice în baza proceselor-verbale cu privire la contravenție încheiate de IPM și dosarelor contravenționale parvenite de la alte autorități, (lei)	256300	13500	34200	6000	6000	0	6000	0	3000	28000	11000	6000	0	0	0	0	0	63000
24	Amenzi aplicate persoanelor cu funcții de răspundere în baza proceselor-verbale cu privire la contravenție încheiate de IPM și dosarelor contravenționale parvenite de la alte autorități (lei)	4600	0	1500	0	0	0	0	0	0	0	0	0	0	0	0	1000	0	0
25	Amenzi aplicate persoanelor fizice în baza proceselor-verbale cu privire la contravenție încheiate de IPM și dosarelor contravenționale parvenite de la alte autorități, (lei)	31300	900	7300	0	900	0	600	0	900	4000	0	0	0	0	0	4300	500	0
26	Amenzi aplicate în baza proceselor-verbale de control (lei)	217100	1200	0	6000	63000	0	0	18000	0	0	37100	0	5400	5100	0	4800	13200	0
27	Cuantumul amenzilor aplicate în baza proceselor-verbale de control cu aplicarea sancțiunii, proceselor-verbale cu privire la contravenție încheiate de IPM și celor parvenite spre examinare de la alte autorități, (lei)	509300	15600	43000	12000	69900	0	6600	18000	3900	32000	48100	6000	5400	5100	0	10100	13700	63000
28	Cuantumul amenzilor încasate în 3 zile lucrătoare reieșind din amenzile aplicate în baza proceselor-verbale de control cu aplicarea sancțiunii, proceselor-verbale cu privire la contravenție încheiate de IPM și celor parvenite de la alte autorități, (lei)	234200	7200	22100	3000	34950	0	3300	0	1950	11000	24050	3000	2700	2550	0	4750	6850	31500
29	Persoane care au achitat amenzile în termen de 3 zile lucrătoare din data aplicării sancțiunii (fostul termen de 72 ore), (nr).	171	3	27	4	23	0	3	0	2	11	11	0	3	2	0	11	7	7
30	Cuantumul amenzilor încasate reieșind din amenzile aplicate în	246200	8400	22100	3000	34950	0	3300	0	1950	20000	24050	3000	2700	2550	0	4750	6850	31500

	baza proceselor-verbale de control cu aplicarea sancțiunii, proceselor-verbale cu privire la contravenție încheiate de IPM și celor parvenite de la alte autorități, (lei)																		
31	Cereri înaintate executorului judecătoresc pentru executarea silită a amenzii, , (nr.)	6	0	0	1	0	0	0	1	0	2	0	0	0	0	0	0	0	0
32	Suma amenzii care urmează a fi încasată datorită executării silite, lei.	21000	0	0	3000	0	0	0	9000	0	6000	0	0	0	0	0	0	0	0
33	Prejudiciile cauzate mediului calculate și înaintate spre achitare, (lei)	26	0	0	0	0	0	0	0	0	0	0	0	0	0	0	0	0	0
34	Prejudiciile cauzate mediului achitate, (lei)	26	0	0	0	0	0	0	0	0	0	0	0	0	0	0	0	0	0
35	Demersuri, denunțuri, sesizări prezentate procuraturii și organelor afacerilor interne, (nr.)	9	0	0	0	0	0	0	0	0	9	0	0	0	0	0	0	0	0
36	Demersuri către APL, (nr.)	53	0	0	0	0	0	0	0	0	7	0	0	0	0	0	0	0	0
37	Mărirea plății pentru poluarea mediului verificată de subdiviziunile IPM teritoriale în rezultatul controalelor, (lei)	555730	20378	441910	14257	0	11191	338	0	3146	9543	8979	0	0	0	0	0	0	0
38	Mărirea plății pentru poluarea mediului neachitată pentru anii precedenți stabilită în rezultatul controalelor, (lei)	8793	0	0	0	0	148	0	0	0	0	0	0	0	0	0	0	0	0
39	Servicii prestate de subdiviziunile IPM, (lei)	34687	0	11598	0	108	0	745	0	0	0	0	0	0	0	0	18365	0	1863
40	Servicii prestate de subdiviziunile IPM achitate, (lei)	34099	0	11226	0	108	0	745	0	0	0	0	0	0	0	0	18149	0	1863
41	Razii de salubritate, antibraconaj și combaterea tăierilor ilicite, (nr.)	2	0	0	0	0	0	2	0	0	0	0	0	0	0	0	0	0	0
42	Coordonarea rapoartelor statistice de mediu ale agenților economici de către IPM teritoriale, (nr.)	661	71	70	34	0	12	48	0	0	110	10	0	0	3	1	33	10	0
43	Inspectări la terminarea lucrărilor, (nr.)	3	0	0	0	0	0	0	0	0	0	0	0	0	1	0	0	0	1

44	Inspectări pe teren necesare eliberării diferitor autorizații de către alte autoritățile emitente (nr.)	564	19	0	0	16	20	6	0	19	247	32	0	2	7	0	26	15	11
45	Examinarea petițiilor, (nr.)	144	4	3	0	3	1	10	0	1	37	2	3	1	1	0	0	0	11
46	Participări la întruniri, seminare, conferințe, expediții, simpozioane, vizite de lucru etc, (nr. de evenimente)	43	0	7	0	0	0	0	0	0	0	0	0	0	0	0	0	0	0
47	Ore ecologice desfășurate în instituții și organizații, (nr.)	70	0	0	1	0	2	10	0	2	0	5	0	0	0	0	0	0	0
48	Publicații în presa scrisă locală și națională alta decât pagina electronică a IPM, (nr.)	9	0	0	0	0	0	1	0	0	0	1	0	0	0	0	0	0	0
49	Participări în emisiuni Radio, TV, de nivel local și național (nr.)	2	0	0	0	0	0	0	0	0	0	0	2	0	0	0	0	0	0

Continuare la Anexa 6

Nr. d/o	Denumirea indicatorilor	Florești	Glodeni	Hîncești	Ialoveni	Aparatul IPM	Leova	Nisporeni	Ocnîța	Orhei	Rezina	Rîșcani	Sîngerei	Soroca	Strășeni	Șoldănești	Ștefan Vodă	Taraclia	Telenești	Ungheni
		21	22	23	24	25	26	27	28	29	30	31	32	33	34	35	36	37	38	39
1	Controale planificate în baza Legii nr. 131 din 08.06.2012 cu privire la controlul de stat al activității de întreprinzător, (nr.)	7	18	1	19	0	5	44	19	9	63	28	14	24	6	25	2	39	6	17
2	Controale planificate în baza Legii nr. 131 din 08.06.2012 cu privire la controlul de stat al activității de întreprinzător executate, (nr.)	7	18	0	15	0	1	10	17	5	63	22	11	23	4	25	2	36	6	12
3	Controale inopinate în baza Legii nr. 131 din 08.06.2012 cu privire la controlul de stat al activității de întreprinzător la solicitare, conform art.19, alin. (1) pct.5, (nr.)	0	0	0	0	0	0	0	0	1	0	5	0	0	0	0	0	0	0	0
4	Controale inopinate în baza Legii nr. 131 din 08.06.2012 cu privire la controlul de stat al activității de întreprinzător pentru eliberarea	12	8	17	17	0	20	15	12	12	17	34	23	15	41	18	9	17	12	21

	actelor permise, conform art. 19, (nr.)																			
5	Controale inopinate în baza Legii nr. 131 din 08.06.2012 cu privire la controlul de stat al activității de întreprinzător conform petițiilor parvenite de la persoane fizice/juridice, (nr.)	0	0	0	1	0	1	0	1	0	0	3	0	0	0	0	0	0	0	0
6	Controale inopinate în baza Legii nr. 131 din 08.06.2012 cu privire la controlul de stat al activității de întreprinzător conform demersurilor parvenite de la autorități publice, organele procuraturii, MAI etc, (nr.)	0	0	0	0	0	0	0	0	0	0	1	0	0	0	0	0	0	0	0
7	Controale repetate a celor planificate sau inopinate în baza Legii nr. 131 din 08.06.2012 cu privire la controlul de stat al activității de întreprinzător (pentru verificarea executării prescripției și altele), (nr.)	0	6	0	0	0	0	0	0	0	0	2	0	1	0	5	0	3	1	0
8	Procese-verbale de control încheiate în rezultatul controalelor planificate și inopinate, (nr.)	19	23	17	32	0	22	25	32	18	0	45	38	20	44	40	11	34	18	33
9	Procese-verbale de control cu aplicarea sancțiunii în rezultatul controalelor planificate și inopinate, (nr.)	0	4	0	0	0	0	0	2	0	2	5	1	2	0	0	1	6	0	1
10	Acte de inspectare la inspectarea persoanelor juridice care nu exercită activitate de antreprenariat, (nr.)	0	0	0	0	0	0	0	0	0	0	1	0	0	0	0	0	0	0	0
11	Acte de inspectare la inspectarea Administrațiilor publice locale (APL, inclusiv obiectelor administrate de APC), (nr.)	0	0	0	0	0	0	0	0	0	1	0	0	0	0	1	3	0	0	0
12	Acte de inspectare la inspectarea persoanelor fizice, (nr.)	5	0	1	0	0	1	1	0	1	0	1	2	1	0	33	0	0	0	0
13	Prescripții înaintate în rezultatul controalelor planificate sau inopinate conținute în procesele-verbale de control (indicații	16	7	0	24	0	6	13	14	0	0	28	38	5	43	49	11	8	10	71

	prescrise divizate pe compartimente), (nr.)																			
14	Prescripții înaintate în rezultatul controalelor planificate sau înopinate conținute în actele de inspectare (indicații prescrise divizate pe compartimente), (nr.)	5	7	0	1	0	0	4	12	0	2	0	0	0	0	28	9	0	0	0
15	Procese-verbale cu privire la contravenție încheiate de IPM, (nr.)	6	1	1	1	1	4	9	3	14	0	2	1	0	3	7	0	2	4	1
16	Dosare contravenționale examinate în baza materialelor parvenite de la alte autorități (nr.)	0	0	1	1	0	0	0	0	0	0	0	0	0	0	0	0	0	0	0
17	Dosare contravenționale parvenite de la alte autorități clasate, (nr.)	0	0	0	0	0	0	0	0	0	0	0	0	0	0	0	0	0	0	0
18	Procese-verbale cu privire la contravenție încheiate în baza materialelor parvenite de la alte autorități, (nr.)	0	0	0	1	0	0	0	1	0	0	0	0	0	0	0	0	0	0	0
19	Contestații depuse de contravenienți la procesele-verbale cu privire la contravenție sau la deciziile în baza dosarelor contravenționale parvenite de la alte autorități, (nr.)	0	0	0	0	0	0	0	0	0	0	0	0	0	0	1	0	0	0	0
20	Persoane juridice sancționate în baza proceselor-verbale de control, proceselor-verbale cu privire la contravenție încheiate de IPM și dosarelor contravenționale parvenite de la alte autorități, (nr.)	0	4	0	0	0	4	6	2	14	2	5	2	1	2	2	1	8	4	0
21	Persoane cu funcții de răspundere sancționate în baza proceselor-verbale de control, proceselor-verbale cu privire la contravenție încheiate de IPM și dosarelor contravenționale parvenite de la alte autorități (nr.)	0	0	0	0	0	0	0	0	0	0	1	0	0	1	0	0	0	0	1
22	Persoane fizice sancționate în baza proceselor-verbale de control, proceselor-verbale cu privire la contravenție încheiate de IPM și	6	0	1	1	1	0	3	1	0	0	1	0	0	0	5	0	0	0	0

	dosarelor contravenționale parvenite de la alte autorități (nr.)																			
23	Amenzi aplicate persoanelor juridice în baza proceselor-verbale cu privire la contravenție încheiate de IPM și dosarelor contravenționale parvenite de la alte autorități, (lei)	0	3000	0	0	0	13000	18000	2400	0	0	9000	3000	0	6000	4200	0	6000	15000	0
24	Amenzi aplicate persoanelor cu funcții de răspundere în baza proceselor-verbale cu privire la contravenție încheiate de IPM și dosarelor contravenționale parvenite de la alte autorități (lei)	0	0	0	0	0	0	0	0	0	0	1200	0	0	0	0	0	0	0	900
25	Amenzi aplicate persoanelor fizice în baza proceselor-verbale cu privire la contravenție încheiate de IPM și dosarelor contravenționale parvenite de la alte autorități, (lei)	1800	0	300	300	900	0	1700	2700	0	0	0	0	0	600	3600	0	0	0	0
26	Amenzi aplicate în baza proceselor-verbale de control (lei)	0	9000	0	0	0	0	0	2400	0	6000	12000	3000	9000	0	0	3000	18000	0	900
27	Cuantumul amenzilor aplicate în baza proceselor-verbale de control cu aplicarea sancțiunii, proceselor-verbale cu privire la contravenție încheiate de IPM și celor parvenite spre examinare de la alte autorități, (lei)	1800	12000	300	300	900	13000	19700	7500	0	6000	22200	6000	9000	6600	7800	3000	24000	15000	1800
28	Cuantumul amenzilor încasate în 3 zile lucrătoare reieșind din amenzile aplicate în baza proceselor-verbale de control cu aplicarea sancțiunii, proceselor-verbale cu privire la contravenție încheiate de IPM și celor parvenite de la alte autorități, (lei)	900	6000	150	150	450	3500	9850	5550	0	1500	11100	4500	4500	3300	2400	1500	12000	7500	450
29	Persoane care au achitat amenzile în termen de 3 zile lucrătoare din data aplicării sancțiunii (fostul termen de 72 ore), (nr).	6	4	1	1	1	1	9	3	0	1	6	2	2	3	4	0	8	4	1

30	Cuantumul amenzilor încasate reieșind din amenzi aplicate în baza proceselor-verbale de control cu aplicarea sancțiunii, proceselor-verbale cu privire la contravenție încheiate de IPM și celor parvenite de la alte autorități, (lei)	900	6000	150	150	450	3500	9850	5550	0	1500	11100	4500	4500	3300	4200	1500	12000	7500	450
31	Cereri înaintate executorului judecătoresc pentru executarea silită a amenzii, (nr.)	0	0	0	0	0	1	0	0	0	0	0	0	0	0	1	0	0	0	0
32	Suma amenzii care urmează a fi încasată datorită executării silită, lei.	0	0	0	0	0	3000	0	0	0	0	0	0	0	0	0	0	0	0	0
33	Prejudiciile cauzate mediului calculate și înaintate spre achitare, (lei)	0	0	0	0	0	0	0	0	0	0	26	0	0	0	0	0	0	0	0
34	Prejudiciile cauzate mediului achitate, (lei)	0	0	0	0	0	0	0	0	0	0	26	0	0	0	0	0	0	0	0
35	Demersuri, denunțuri, sesizări prezentate procuraturii și organelor afacerilor interne, (nr.)	0	0	0	0	0	0	0	0	0	0	0	0	0	0	0	0	0	0	0
36	Demersuri către APL, (nr.)	40	0	0	0	0	0	0	0	1	0	3	0	0	1	0	0	1	0	0
37	Mărimea plății pentru poluarea mediului verificată de subdiviziunile IPM teritoriale în rezultatul controalelor, (lei)	11800	6415	395	0	0	70	0	8537	3039	0	11212	0	0	0	4334	187	0	0	0
38	Mărimea plății pentru poluarea mediului neachitată pentru anii precedenți stabilită în rezultatul controalelor, (lei)	0	0	0	0	0	0	0	0	0	0	7578	0	0	0	880	187	0	0	0
39	Servicii prestate de subdiviziunile IPM, (lei)	0	0	0	0	0	373	0	1635	0	0	0	0	0	0	0	0	0	0	0
40	Servicii prestate de subdiviziunile IPM achitate, (lei)	0	0	0	0	0	373	0	1635	0	0	0	0	0	0	0	0	0	0	0
41	Razii de salubritate, antibraconaj și combaterea tăierilor ilicite, (nr.)	0	0	0	0	0	0	0	0	0	0	0	0	0	0	0	0	0	0	0
42	Coordonarea rapoartelor statistice de mediu ale agenților economici de către IPM teritoriale, (nr.)	0	5	90	0	0	0	10	5	30	12	0	15	0	66	0	26	0	0	0
43	Inspectări la terminarea lucrărilor, (nr.)	0	0	0	0	0	1	0	0	0	0	0	0	0	0	0	0	0	0	0

44	Inspectări pe teren necesare eliberării diferitor autorizații de către alte autoritățile emitente (nr.)	12	9	15	1	0	9	0	7	11	0	25	6	0	31	18	0	0	0	0
45	Examinarea petițiilor, (nr.)	0	1	2	3	50	2	4	1	0	0	2	0	0	1	1	0	0	0	0
46	Participări la întruniri, seminare, conferințe, expediții, simpozioane, vizite de lucru etc, (nr. de evenimente)	3	0	0	0	32	0	0	0	0	0	0	0	0	0	1	0	0	0	0
47	Ore ecologice desfășurate în instituții și organizații, (nr.)	3	0	1	0	0	0	0	0	4	10	6	0	0	0	8	0	18	0	0
48	Publicații în presa scrisă locală și națională alta decât pagina electronică a IPM, (nr.)	0	1	1	0	0	0	0	0	0	0	2	1	1	0	1	0	0	0	0
49	Participări în emisiuni Radio, TV, de nivel local și național (nr.)	0	0	0	0	0	0	0	0	0	0	0	0	0	0	0	0	0	0	0

ACTIVITATEA
Inspectoratului pentru Protecția Mediului pentru anul 2021
(FLORA)

Anexa 7

Nr. d/o	Denumirea indicatorilor	TOTAL	Anenii Noi	Bălți	Basarabeasca	Briceni	Cahul	Călărași	Cantemir	Căușeni	Chișinău	Cimișlia	Comrat	Criuleni	Dondușeni	Dubăsari	Drochia	Edineț	Fălești
1	2	3	4	5	6	7	8	9	10	11	12	13	14	15	16	17	18	19	20
1	Controale planificate în baza Legii nr. 131 din 08.06.2012 cu privire la controlul de stat al activității de întreprinzător, (nr.)	60	2	1	0	2	3	0	2	3	1	1	1	2	12	0	0	1	0
2	Controale planificate în baza Legii nr. 131 din 08.06.2012 cu privire la controlul de stat al activității de întreprinzător executate, (nr.)	50	1	1	0	2	3	0	1	3	0	1	1	2	12	0	0	0	0
3	Controale inopinate în baza Legii nr. 131 din 08.06.2012 cu privire la controlul de stat al activității de	26	0	0	1	0	0	0	0	0	0	1	2	0	0	0	2	0	0

	întreprinzător la solicitare, conform art.19, alin. (1) pct.5, (nr.)																		
4	Controale inopinate în baza Legii nr. 131 din 08.06.2012 cu privire la controlul de stat al activității de întreprinzător pentru eliberarea actelor permise, conform art. 19', (nr.)	150	3	2	2	0	4	16	4	0	15	3	0	0	0	0	4	2	5
5	Controale inopinate în baza Legii nr. 131 din 08.06.2012 cu privire la controlul de stat al activității de întreprinzător în baza autosesizării IPM, (nr.)	26	0	0	0	0	1	0	0	0	3	0	0	0	0	0	0	0	0
6	Controale inopinate în baza Legii nr. 131 din 08.06.2012 cu privire la controlul de stat al activității de întreprinzător conform petițiilor parvenite de la persoane fizice/juridice, (nr.)	21	0	0	0	0	1	2	1	0	11	0	0	2	0	0	0	1	1
7	Controale inopinate în baza Legii nr. 131 din 08.06.2012 cu privire la controlul de stat al activității de întreprinzător conform demersurilor parvenite de la autorități publice, organele procuraturii, MAI etc, (nr.)	11	0	0	0	0	0	0	1	0	1	0	0	0	0	0	0	0	1
8	Controale repetate a celor planificate sau inopinate în baza Legii nr. 131 din 08.06.2012 cu privire la controlul de stat al activității de întreprinzător (pentru verificarea executării prescripției și altele), (nr.)	2	0	1	0	0	0	0	0	0	0	0	0	0	0	0	0	0	0
9	Procese-verbale de control încheiate în rezultatul controalelor planificate și inopinate, (nr.)	233	4	2	2	2	9	18	7	3	23	4	3	7	13	0	6	3	4
10	Procese-verbale de control cu aplicarea sancțiunii în rezultatul controalelor planificate și inopinate, (nr.)	2	0	0	0	0	0	0	0	0	0	0	0	1	0	0	0	0	0
11	Acte de inspectare la inspectarea persoanelor juridice care nu exercită activitate de antreprenariat, (nr.)	196	0	27	2	3	0	0	1	0	28	8	7	5	0	3	0	0	4
12	Acte de inspectare la inspectarea Administrațiilor publice locale (APL,	897	9	126	16	76	13	9	6	10	78	34	35	19	79	10	19	31	34

	inclusiv obiectelor administrate de APC), (nr.)																		
13	Acte de inspectare la inspectarea persoanelor fizice, (nr.)	210	3	40	0	1	0	0	1	0	4	4	2	0	7	1	8	0	6
14	Prescripții înaintate în rezultatul controalelor planificate sau inopinate conținute în procesele-verbale de control (indicații prescrise divizate pe compartimente), (nr.)	228	3	5	2	12	2	3	1	3	72	2	8	7	19	0	4	0	6
15	Prescripții înaintate în rezultatul controalelor planificate sau inopinate conținute în actele de inspectare (indicații prescrise divizate pe compartimente), (nr.)	1193	14	198	16	249	0	0	4	10	224	14	94	20	33	23	0	0	20
16	Procese-verbale cu privire la contravenție încheiate de IPM, (nr.)	1183	20	16	5	10	12	39	9	18	94	17	65	26	33	12	19	16	32
17	Procese-verbale cu privire la contravenție înaintate spre examinare altor autorități, (nr.)	7	0	0	0	2	0	0	0	0	0	0	0	0	0	0	0	0	0
18	Dosare contravenționale examinate în baza materialelor parvenite de la alte autorități (nr.)	311	13	0	2	0	35	0	27	3	5	4	0	5	13	0	8	7	16
19	Decizii emise pe baza dosarelor contravenționale parvenite de la alte autorități, (nr.)	113	3	0	2	0	14	0	0	0	4	0	0	5	13	0	3	2	3
20	Dosare contravenționale parvenite de la alte autorități clasate, (nr.)	45	0	0	0	0	14	0	7	0	1	0	0	0	0	0	0	6	0
21	Procese-verbale cu privire la contravenție încheiate în baza materialelor parvenite de la alte autorități, (nr.)	184	7	0	4	13	21	0	23	5	0	3	0	0	0	0	0	0	12
22	Contestații depuse de contravenienți la procesele-verbale cu privire la contravenție sau la deciziile în baza dosarelor contravenționale parvenite de la alte autorități, (nr.)	25	1	0	1	1	4	0	0	0	8	2	1	1	0	0	0	0	0
23	Procese-verbale cu privire la contravenție încheiate de IPM și decizii emise pe baza dosarelor contravenționale parvenite de la alte autorități care au fost clasate de	5	0	0	0	0	2	0	0	0	0	1	0	1	0	0	0	0	0

	instanța de judecată ca urmare a contestării, (nr.)																		
24	Persoane juridice sancționate în baza proceselor-verbale de control, proceselor-verbale cu privire la contravenție încheiate de IPM și dosarelor contravenționale parvenite de la alte autorități, (nr.)	39	0	1	0	0	2	0	0	0	21	1	1	1	0	0	1	0	0
25	Persoane cu funcții de răspundere sancționate în baza proceselor-verbale de control, proceselor-verbale cu privire la contravenție încheiate de IPM și dosarelor contravenționale parvenite de la alte autorități (nr.)	114	2	1	0	2	1	1	0	0	4	1	5	0	0	0	2	0	5
26	Persoane fizice sancționate în baza proceselor-verbale de control, proceselor-verbale cu privire la contravenție încheiate de IPM și dosarelor contravenționale parvenite de la alte autorități (nr.)	1220	25	14	7	21	30	38	32	21	56	19	59	25	46	12	14	16	44
27	Amenzi aplicate persoanelor juridice în baza proceselor-verbale cu privire la contravenție încheiate de IPM și dosarelor contravenționale parvenite de la alte autorități, (lei)	497700	0	15000	0	0	27000	0	0	0	296200	16500	12000	15000	0	0	12000	0	0
28	Amenzi aplicate persoanelor cu funcții de răspundere în baza proceselor-verbale cu privire la contravenție încheiate de IPM și dosarelor contravenționale parvenite de la alte autorități (lei)	459301	4500	13500	0	9000	3000	3000	0	0	19500	6500	20000	0	0	0	1801	0	30000
29	Amenzi aplicate persoanelor fizice în baza proceselor-verbale cu privire la contravenție încheiate de IPM și dosarelor contravenționale parvenite de la alte autorități, (lei)	1199250	22450	22800	4950	20800	31600	44900	36650	15800	69900	14650	40050	27800	57300	15000	9500	18000	39000
30	Amenzi aplicate în baza proceselor-verbale de control (lei)	600	0	0	0	0	0	0	0	0	0	0	0	0	0	0	0	0	0
31	Cuantumul amenzilor aplicate în baza proceselor-verbale de control cu aplicarea sancțiunii, proceselor-	2156851	26950	51300	4950	29800	61600	47900	36650	15800	385600	37650	72050	42800	57300	15000	23301	18000	69000

	verbale cu privire la contravenție încheiate de IPM și celor parvenite spre examinare de la alte autorități, (lei)																			
32	Cuantumul amenzilor încasate în 3 zile lucrătoare reieșind din amenzile aplicate în baza proceselor-verbale de control cu aplicarea sancțiunii, proceselor-verbale cu privire la contravenție încheiate de IPM și celor parvenite de la alte autorități, (lei)	910175	9025	24450	1725	13700	18650	22900	10825	7300	130650	11100	35425	13900	22950	7500	11050	8250	23100	
33	Persoane care au achitat amenzile în termen de 3 zile lucrătoare din data aplicării sancțiunii (fostul termen de 72 ore), (nr).	1245	24	16	5	20	25	38	21	20	67	18	58	26	40	12	18	15	44	
34	Cuantumul amenzilor încasate reieșind din amenzile aplicate în baza proceselor-verbale de control cu aplicarea sancțiunii, proceselor-verbale cu privire la contravenție încheiate de IPM și celor parvenite de la alte autorități, (lei)	1048740	9525	24450	1725	13700	38815	22900	14025	13800	224850	11100	35425	13900	24450	7500	11300	8250	23100	
35	Cereri înaintate executorului judecătoresc pentru executarea silită a amenzii, , (nr.)	56	0	2	3	1	4	2	6	0	2	0	0	0	7	0	0	0	3	
36	Suma amenzii care urmează a fi încasată datorită executării silite, lei.	113736	0	2400	43986	1200	5400	2100	13500	0	2400	0	0	0	8100	0	0	0	3600	
37	Prejudiciile cauzate mediului calculate și înaintate spre achitare, (lei)	14334864	10818	59831	45572	196515	34566	9300	8116	12308	7447837	6016	32817	15665	182489	10992	20957	4829	43482	
38	Prejudiciile cauzate mediului achitate, (lei)	1140354	8852	59831	0	4820	25037	8567	4416	12143	547726	4603	23823	2516	42810	10992	3965	4638	24875	
39	Demersuri, denunțuri, sesizări prezentate procuraturii și organelor afacerilor interne, (nr.)	138	0	0	0	1	3	0	0	2	66	0	1	0	45	0	2	0	1	
40	Demersuri către APL, (nr.)	429	0	0	7	56	0	0	1	28	118	1	0	0	0	19	0	5	0	
41	Mărirea plății pentru poluarea mediului verificată de subdiviziunile IPM teritoriale în rezultatul controalelor, (lei)	7890	0	0	0	0	0	0	0	0	0	0	0	0	0	0	0	0	0	
42	Mărirea plății pentru poluarea mediului neachitată pentru anii	7890	0	0	0	0	0	0	0	0	0	0	0	0	0	0	0	0	0	

	precedenți stabilită în rezultatul controalelor, (lei)																		
43	Servicii prestate de subdiviziunile IPM, (lei)	41649	0	3003	746	0	2981	1490	373	0	0	2608	2608	0	0	0	0	373	0
44	Servicii prestate de subdiviziunile IPM achitate, (lei)	34943	0	3003	0	0	2981	1490	373	0	0	0	2608	0	0	0	0	373	0
45	Razii de salubritate, antibraconaj și combaterea tăierilor ilicite, (nr.)	1301	51	11	17	11	0	28	34	44	70	6	38	28	115	0	54	67	28
46	Arbori tăiați ilicit (nr.)	12735	101	36	2	313	609	171	144	51	1727	61	278	78	3846	387	6	22	226
47	Arbori vătămați (nr.)	909	12	5	9	95	7	0	1	6	282	0	86	19	0	8	41	0	6
48	Cazuri de tăieri ilicite (nr.)	769	14	0	1	17	12	31	15	11	92	10	13	31	71	7	8	11	21
49	Masă lemnoasă extrasă ilicit (m ³)	4339,78	31,40	11,60	0,00	9,22	290,44	57,33	56,72	16,20	443,62	1,84	54,91	86,71	522,39	21,00	6,36	9,79	111,36
50	Acte normative avizate (HG, legi, programe, planuri) de către aparatul central al IPM, (nr.)	1	0	0	0	0	0	0	0	0	0	0	0	0	0	0	0	0	0
51	Coordonări a activității licențiate, (nr.)	8	0	0	0	0	0	0	0	0	0	0	0	0	0	0	0	0	0
52	Inspectări pe teren necesare eliberării diferitor autorizații de către alte autoritățile emitente (nr.)	213	1	0	0	4	19	4	0	5	91	5	0	3	4	0	6	2	7
53	Examinarea petițiilor, (nr.)	368	15	6	1	4	5	32	2	2	67	3	6	15	1	1	0	6	29
54	Participări la întruniri, seminare, conferințe, expediții, simpozioane, vizite de lucru etc, (nr. de evenimente)	37	0	25	0	0	0	0	0	0	0	0	0	4	0	0	0	0	0
55	Publicații în presa scrisă locală și națională alta decât pagina electronică a IPM, (nr.)	38	5	0	1	2	0	0	0	0	0	0	0	4	0	3	0	0	2
56	Participări în emisiuni Radio, TV, de nivel local și național (nr.)	16	0	0	1	1	0	0	0	0	0	0	2	0	1	0	0	0	0

Continuare la Anexa 7

Nr. d/o	Denumirea indicatorilor	Florești	Glodeni	Hîncești	Ialoveni	Aparatul IPM	Leova	Nisporeni	Ocnîța	Orhei	Rezina	Rîșcani	Sîngerei	Soroca	Strășeni	Șoldănești	Ștefan Vodă	Taraclia	Telenești	Ungheni
		21	22	23	24	25	26	27	28	29	30	31	32	33	34	35	36	37	38	39
1	Controale planificate în baza Legii nr. 131 din 08.06.2012 cu privire la	2	2	2	0	0	1	5	0	3	6	1	1	2	1	0	0	2	1	0

	controlul de stat al activității de întreprinzător, (nr.)																			
2	Controale planificate în baza Legii nr. 131 din 08.06.2012 cu privire la controlul de stat al activității de întreprinzător executate, (nr.)	2	2	2	0	0	0	1	0	3	6	1	1	1	1	0	0	2	1	0
3	Controale inopinate în baza Legii nr. 131 din 08.06.2012 cu privire la controlul de stat al activității de întreprinzător la solicitare, conform art.19, alin. (1) pct.5, (nr.)	0	0	1	0	2	0	0	0	6	0	0	0	0	4	5	0	2	0	0
4	Controale inopinate în baza Legii nr. 131 din 08.06.2012 cu privire la controlul de stat al activității de întreprinzător pentru eliberarea actelor permise, conform art. 19', (nr.)	5	10	1	1	0	10	2	1	7	8	1	2	6	16	3	1	2	2	12
5	Controale inopinate în baza Legii nr. 131 din 08.06.2012 cu privire la controlul de stat al activității de întreprinzător în baza autosesizării IPM, (nr.)	0	0	0	0	18	1	0	0	0	0	0	0	0	3	0	0	0	0	0
6	Controale inopinate în baza Legii nr. 131 din 08.06.2012 cu privire la controlul de stat al activității de întreprinzător conform petițiilor parvenite de la persoane fizice/juridice, (nr.)	0	1	1	0	0	0	0	0	0	0	0	0	0	0	0	0	0	0	0
7	Controale inopinate în baza Legii nr. 131 din 08.06.2012 cu privire la controlul de stat al activității de întreprinzător conform demersurilor parvenite de la autorități publice, organele procuraturii, MAI etc, (nr.)	0	0	0	0	2	0	1	1	0	0	1	0	0	0	1	1	0	0	1
8	Controale repetate a celor planificate sau inopinate în baza Legii nr. 131 din 08.06.2012 cu privire la controlul de stat al activității de întreprinzător (pentru verificarea executării prescripției și altele), (nr.)	0	0	0	0	0	0	0	0	0	0	0	0	0	0	1	0	0	0	0
9	Procese-verbale de control încheiate în rezultatul controalelor planificate și inopinate, (nr.)	7	12	3	1	0	11	4	1	15	0	3	3	7	24	9	2	4	4	13
10	Procese-verbale de control cu aplicarea sancțiunii în rezultatul controalelor planificate și inopinate, (nr.)	0	0	0	0	0	0	0	0	0	0	0	0	0	0	0	0	1	0	0

11	Acte de inspectare la inspectarea persoanelor juridice care nu exercită activitate de antreprenariat, (nr.)	4	1	38	13	2	0	31	0	1	0	0	1	1	0	2	3	0	8	3
12	Acte de inspectare la inspectarea Administrațiilor publice locale (APL, inclusiv obiectelor administrate de APC), (nr.)	25	22	12	12	8	8	6	19	17	15	54	5	7	21	15	16	11	2	18
13	Acte de inspectare la inspectarea persoanelor fizice, (nr.)	11	5	0	9	0	6	2	2	10	0	7	23	49	0	5	2	0	0	2
14	Prescripții înaintate în rezultatul controalelor planificate sau inopinate conținute în procesele-verbale de control (indicații prescrise divizate pe compartimente), (nr.)	7	0	1	0	0	2	1	0	0	0	0	3	0	22	4	5	2	0	32
15	Prescripții înaintate în rezultatul controalelor planificate sau inopinate conținute în actele de inspectare (indicații prescrise divizate pe compartimente), (nr.)	40	28	54	12	0	6	14	3	0	1	0	27	10	21	25	20	11	2	0
16	Procese-verbale cu privire la contravenție încheiate de IPM, (nr.)	13	30	21	3	111	61	58	24	50	16	46	28	59	27	14	39	16	33	91
17	Procese-verbale cu privire la contravenție înaintate spre examinare altor autorități, (nr.)	0	0	0	0	0	0	0	0	0	0	1	0	3	0	0	0	1	0	0
18	Dosare contravenționale examinate în baza materialelor parvenite de la alte autorități (nr.)	13	28	2	3	0	2	0	5	42	1	17	0	1	29	5	16	9	0	0
19	Decizii emise pe baza dosarelor contravenționale parvenite de la alte autorități, (nr.)	12	6	0	0	0	2	0	0	26	1	6	0	1	0	5	5	0	0	0
20	Dosare contravenționale parvenite de la alte autorități clasate, (nr.)	1	6	0	0	0	0	0	0	0	0	5	0	0	2	0	3	0	0	0
21	Procese-verbale cu privire la contravenție încheiate în baza materialelor parvenite de la alte autorități, (nr.)	7	18	2	3	0	0	0	5	0	4	8	0	0	27	2	11	9	0	0
22	Contestații depuse de contravenienți la procesele-verbale cu privire la contravenție sau la deciziile în baza dosarelor contravenționale parvenite de la alte autorități, (nr.)	1	1	0	0	1	0	0	0	1	0	0	1	1	0	0	0	0	0	0
23	Procese-verbale cu privire la contravenție încheiate de IPM și decizii emise pe baza dosarelor contravenționale parvenite de la alte	0	1	0	0	0	0	0	0	0	0	0	0	0	0	0	0	0	0	0

	autorități care au fost clasate de instanța de judecată ca urmare a contestării, (nr.)																			
24	Persoane juridice sancționate în baza proceselor-verbale de control, proceselor-verbale cu privire la contravenție încheiate de IPM și dosarelor contravenționale parvenite de la alte autorități, (nr.)	0	0	0	0	4	0	0	0	0	0	0	1	0	3	0	0	3	0	0
25	Persoane cu funcții de răspundere sancționate în baza proceselor-verbale de control, proceselor-verbale cu privire la contravenție încheiate de IPM și dosarelor contravenționale parvenite de la alte autorități (nr.)	0	1	2	0	50	1	13	1	2	2	3	4	0	3	0	0	2	0	6
26	Persoane fizice sancționate în baza proceselor-verbale de control, proceselor-verbale cu privire la contravenție încheiate de IPM și dosarelor contravenționale parvenite de la alte autorități (nr.)	19	51	21	6	57	61	45	28	48	17	51	25	59	48	17	50	20	33	85
27	Amenzi aplicate persoanelor juridice în baza proceselor-verbale cu privire la contravenție încheiate de IPM și dosarelor contravenționale parvenite de la alte autorități, (lei)	0	0	12000	0	25500	12000	0	0	0	0	0	12000	0	32000	0	0	10500	0	0
28	Amenzi aplicate persoanelor cu funcții de răspundere în baza proceselor-verbale cu privire la contravenție încheiate de IPM și dosarelor contravenționale parvenite de la alte autorități (lei)	0	3000	6000	0	220400	3000	26200	6000	4200	8100	4500	24000	0	12000	0	0	3500	0	27600
29	Amenzi aplicate persoanelor fizice în baza proceselor-verbale cu privire la contravenție încheiate de IPM și dosarelor contravenționale parvenite de la alte autorități, (lei)	21000	48900	21750	7200	73400	49600	29900	24000	57200	17500	47600	28400	40850	54400	18500	38850	13650	39000	76400
30	Amenzi aplicate în baza proceselor-verbale de control (lei)	0	0	0	0	0	0	0	0	0	0	0	0	0	0	0	0	600	0	0
31	Cuantumul amenzilor aplicate în baza proceselor-verbale de control cu aplicarea sancțiunii, proceselor-verbale cu privire la contravenție încheiate de IPM și celor parvenite spre examinare de la alte autorități, (lei)	21000	51900	39750	7200	319300	64600	56100	30000	61400	25600	52100	64400	40850	98400	18500	38850	28250	39000	104000
32	Cuantumul amenzilor încasate în 3 zile lucrătoare reieșind din amenzile aplicate	6900	22500	19875	3600	158600	23000	28050	15000	28150	12725	24850	23800	18025	48900	8450	18425	8350	18675	49800

	în baza proceselor-verbale de control cu aplicarea sancțiunii, proceselor-verbale cu privire la contravenție încheiate de IPM și celor parvenite de la alte autorități, (lei)																			
33	Persoane care au achitat amenzile în termen de 3 zile lucrătoare din data aplicării sancțiunii (fostul termen de 72 ore), (nr).	13	47	23	6	110	54	58	28	44	20	52	22	54	53	16	49	22	32	75
34	Cuantumul amenzilor încasate reieșind din amenzile aplicate în baza proceselor-verbale de control cu aplicarea sancțiunii, proceselor-verbale cu privire la contravenție încheiate de IPM și celor parvenite de la alte autorități, (lei)	8100	22500	19875	3600	155300	23000	28050	15000	30550	13675	24850	30000	20425	48900	9950	18425	8350	19575	49800
35	Cereri înaintate executorului judecătoresc pentru executarea silită a amenzii, , (nr.)	4	2	0	0	0	3	0	0	2	1	2	3	3	0	1	1	0	0	4
36	Suma amenzii care urmează a fi încasată datorită executării silită, lei.	4800	2400	0	0	0	6300	0	0	2700	150	2400	3300	3600	0	0	1200	0	0	4200
37	Prejudiciile cauzate mediului calculate și înaintate spre achitare, (lei)	2232	32493	3198	9398	4679581	1004240	9237	25806	36849	8459	25228	10383	15693	22830	191977	24541	2980	16441	71188
38	Prejudiciile cauzate mediului achitate, (lei)	1318	31041	3198	9398	99452	11300	8258	25806	32363	10889	25302	10383	13173	12330	7219	13983	2981	16441	15905
39	Demersuri, denunțuri, sesizări prezentate procuraturii și organelor afacerilor interne, (nr.)	0	0	1	0	8	2	0	0	0	0	1	2	1	1	0	0	1	0	0
40	Demersuri către APL, (nr.)	0	19	0	14	8	25	3	2	80	0	8	0	0	30	2	0	2	1	0
41	Mărimea plății pentru poluarea mediului verificată de subdiviziunile IPM teritoriale în rezultatul controalelor, (lei)	0	7890	0	0	0	0	0	0	0	0	0	0	0	0	0	0	0	0	0
42	Mărimea plății pentru poluarea mediului neachitată pentru anii precedenți stabilită în rezultatul controalelor, (lei)	0	7890	0	0	0	0	0	0	0	0	0	0	0	0	0	0	0	0	0
43	Servicii prestate de subdiviziunile IPM, (lei)	0	1490	5962	3622	0	1863	373	0	2236	2235	373	0	0	2981	0	0	2608	0	3725
44	Servicii prestate de subdiviziunile IPM achitate, (lei)	0	372	5962	3623	0	373	373	0	2236	2235	373	0	0	2981	0	0	2608	0	2980
45	Razii de salubritate, antibraconaj și combaterea tăierilor ilicite, (nr.)	63	52	2	72	48	27	34	64	2	0	46	48	43	8	27	24	5	118	16
46	Arbori tăiați ilicit (nr.)	14	359	84	30	511	1264	152	124	289	83	213	211	234	185	81	407	21	160	255
47	Arbori vătămați (nr.)	0	138	1	1	12	1	0	6	6	4	17	1	21	1	0	32	5	76	10

48	Cazuri de tăieri ilicite (nr.)	6	31	4	6	26	24	14	22	44	17	29	17	26	31	10	23	8	30	36
49	Masă lemnoasă extrasă ilicit (m ³)	6,21	79,89	25,25	3,69	463,59	1279,44	23,79	29,89	194,80	7,74	95,66	78,12	22,30	91,71	72,87	65,16	2,94	35,71	30,13
50	Acte normative avizate (HG, legi, programe, planuri) de către aparatul central al IPM, (nr.)	0	0	0	0	1	0	0	0	0	0	0	0	0	0	0	0	0	0	0
51	Coordonări a activității licențiate, (nr.)	0	0	8	0	0	0	0	0	0	0	0	0	0	0	0	0	0	0	0
52	Inspectări pe teren necesare eliberării diferitor autorizații de către alte autoritățile emitente (nr.)	5	15	11	0	0	2	1	2	5	0	8	0	0	9	4	0	0	0	0
53	Examinarea petițiilor, (nr.)	1	3	5	9	57	6	3	1	8	8	19	1	11	2	2	12	3	16	6
54	Participări la întruniri, seminare, conferințe, expediții, simpozioane, vizite de lucru etc. (nr. de evenimente)	0	1	0	0	6	0	0	0	0	0	0	0	0	0	0	1	0	0	0
55	Publicații în presa scrisă locală și națională alta decât pagina electronică a IPM, (nr.)	1	2	1	0	3	0	0	2	0	0	8	2	0	0	2	0	0	0	0
56	Participări în emisiuni Radio, TV, de nivel local și național (nr.)	0	0	0	0	3	2	0	1	2	0	0	2	0	0	0	0	1	0	0

**Activitatea
Inspectoratului pentru Protecția Mediului pentru anul 2021
(MOLDSILVA)**

Anexa 8

Nr. d/o	Denumirea indicatorilor	TOTAL	Anenii Noi	Bălți	Basarabeasca	Briceni	Cahul	Călărași	Cantemir	Căușeni	Chișinău	Cimișlia	Comrat	Criuleni	Dondușeni	Dubăsari	Drochia	Edineț	Fălești
1	2	3	4	5	6	7	8	9	10	11	12	13	14	15	16	17	18	19	20
1	Controale planificate în baza Legii nr. 131 din 08.06.2012 cu privire la controlul de stat al activității de întreprinzător, (nr.)	51	2	1	0	2	1	0	2	3	0	1	1	1	12	0	0	1	0
2	Controale planificate în baza Legii nr. 131 din 08.06.2012 cu privire la controlul de stat al activității de întreprinzător executate, (nr.)	42	1	1	0	2	1	0	1	3	0	1	1	1	12	0	0	0	0
3	Controale inopinate în baza Legii nr. 131 din 08.06.2012 cu privire la controlul de stat al activității de	25	0	0	1	0	0	0	0	0	0	1	2	0	0	0	1	0	0

	întreprinzător la solicitare, conform art.19, alin. (1) pct.5, (nr.)																		
4	Controale inopinate în baza Legii nr. 131 din 08.06.2012 cu privire la controlul de stat al activității de întreprinzător pentru eliberarea actelor permise, conform art. 19', (nr.)	106	3	2	2	0	2	14	4	0	1	3	0	0	0	0	2	1	4
5	Controale inopinate în baza Legii nr. 131 din 08.06.2012 cu privire la controlul de stat al activității de întreprinzător în baza autosesizării IPM, (nr.)	19	0	0	0	0	0	0	0	0	0	0	0	0	0	0	0	0	0
6	Controale inopinate în baza Legii nr. 131 din 08.06.2012 cu privire la controlul de stat al activității de întreprinzător conform petițiilor parvenite de la persoane fizice/juridice, (nr.)	9	0	0	0	0	1	2	1	0	0	0	0	1	0	0	0	1	1
7	Controale inopinate în baza Legii nr. 131 din 08.06.2012 cu privire la controlul de stat al activității de întreprinzător conform demersurilor parvenite de la autorități publice, organele procuraturii, MAI etc, (nr.)	9	0	0	0	0	0	0	1	0	0	0	0	0	0	0	0	0	1
8	Controale repetate a celor planificate sau inopinate în baza Legii nr. 131 din 08.06.2012 cu privire la controlul de stat al activității de întreprinzător (pentru verificarea executării prescripției și altele), (nr.)	2	0	1	0	0	0	0	0	0	0	0	0	0	0	0	0	0	0
9	Procese-verbale de control încheiate în rezultatul controalelor planificate și inopinate, (nr.)	169	4	2	2	2	4	16	7	3	1	4	3	1	13	0	3	2	3
10	Procese-verbale de control cu aplicarea sancțiunii în rezultatul controalelor planificate și inopinate, (nr.)	1	0	0	0	0	0	0	0	0	0	0	0	0	0	0	0	0	0
11	Acte de inspectare la inspectarea persoanelor juridice care nu exercită activitate de antreprenariat, (nr.)	107	0	0	1	0	0	0	1	0	0	7	4	2	0	0	0	0	3

12	Acte de inspectare la inspectarea Administrațiilor publice locale (APL, inclusiv obiectelor administrate de APC), (nr.)	50	0	1	0	0	0	0	0	0	0	0	13	9	8	0	0	0	7
13	Acte de inspectare la inspectarea persoanelor fizice, (nr.)	27	0	0	0	0	0	0	0	0	0	0	1	0	1	0	0	0	0
14	Prescripții înaintate în rezultatul controalelor planificate sau inopinate conținute în procesele-verbale de control (indicații prescrise divizate pe compartimente), (nr.)	115	3	0	2	12	1	1	1	3	2	2	6	2	14	0	2	0	5
15	Prescripții înaintate în rezultatul controalelor planificate sau inopinate conținute în actele de inspectare (indicații prescrise divizate pe compartimente), (nr.)	154	0	0	1	0	0	0	1	0	0	8	42	11	5	0	0	0	4
16	Procese-verbale cu privire la contravenție încheiate de IPM, (nr.)	490	4	2	2	4	9	21	5	5	12	11	44	5	14	0	0	2	18
17	Dosare contravenționale examinate în baza materialelor parvenite de la alte autorități (nr.)	113	0	0	0	0	10	0	15	1	0	1	0	5	0	0	0	0	8
18	Decizii emise pe baza dosarelor contravenționale parvenite de la alte autorități, (nr.)	28	0	0	0	0	2	0	0	0	0	0	0	5	0	0	0	0	0
19	Dosare contravenționale parvenite de la alte autorități clasate, (nr.)	2	0	0	0	0	2	0	0	0	0	0	0	0	0	0	0	0	0
20	Procese-verbale cu privire la contravenție încheiate în baza materialelor parvenite de la alte autorități, (nr.)	79	0	0	1	2	8	0	21	2	0	1	0	0	0	0	0	0	7
21	Contestații depuse de contravenienți la procesele-verbale cu privire la contravenție sau la deciziile în baza dosarelor contravenționale parvenite de la alte autorități, (nr.)	3	0	0	0	0	1	0	0	0	0	1	0	0	0	0	0	0	0
22	Procese-verbale cu privire la contravenție încheiate de IPM și decizii emise pe baza dosarelor contravenționale parvenite de la alte autorități care au fost clasate de	1	0	0	0	0	0	0	0	0	0	1	0	0	0	0	0	0	0

	instanța de judecată ca urmare a contestării, (nr.)																		
23	Persoane juridice sancționate în baza proceselor-verbale de control, proceselor-verbale cu privire la contravenție încheiate de IPM și dosarelor contravenționale parvenite de la alte autorități, (nr.)	7	0	0	0	0	0	0	0	0	2	0	0	0	0	0	0	0	0
24	Persoane cu funcții de răspundere sancționate în baza proceselor-verbale de control, proceselor-verbale cu privire la contravenție încheiate de IPM și dosarelor contravenționale parvenite de la alte autorități (nr.)	92	0	1	0	2	1	1	0	0	0	1	5	0	0	0	0	0	5
25	Persoane fizice sancționate în baza proceselor-verbale de control, proceselor-verbale cu privire la contravenție încheiate de IPM și dosarelor contravenționale parvenite de la alte autorități (nr.)	464	4	1	2	4	16	20	26	6	5	11	33	5	14	0	0	2	26
26	Amenzi aplicate persoanelor juridice în baza proceselor-verbale cu privire la contravenție încheiate de IPM și dosarelor contravenționale parvenite de la alte autorități, (lei)	40700	0	0	0	0	0	0	0	0	16200	0	0	0	0	0	0	0	0
27	Amenzi aplicate persoanelor cu funcții de răspundere în baza proceselor-verbale cu privire la contravenție încheiate de IPM și dosarelor contravenționale parvenite de la alte autorități (lei)	378400	0	6000	0	9000	3000	3000	0	0	0	6500	20000	0	0	0	0	0	30000
28	Amenzi aplicate persoanelor fizice în baza proceselor-verbale cu privire la contravenție încheiate de IPM și dosarelor contravenționale parvenite de la alte autorități, (lei)	415900	3000	0	450	1300	14200	23300	31250	2400	6900	5950	15050	7500	20700	0	0	1800	16800
29	Amenzi aplicate în baza proceselor-verbale de control (lei)	600	0	0	0	0	0	0	0	0	0	0	0	0	0	0	0	0	0
30	Cuantumul amenzilor aplicate în baza proceselor-verbale de control cu	835600	3000	6000	450	10300	17200	26300	31250	2400	23100	12450	35050	7500	20700	0	0	1800	46800

	aplicarea sancțiunii, proceselor-verbale cu privire la contravenție încheiate de IPM și celor parvenite spre examinare de la alte autorități, (lei)																		
31	Cuantumul amenzilor încasate în 3 zile lucrătoare reieșind din amenzile aplicate în baza proceselor-verbale de control cu aplicarea sancțiunii, proceselor-verbale cu privire la contravenție încheiate de IPM și celor parvenite de la alte autorități, (lei)	375625	900	3750	225	5150	5750	12400	8125	1200	10800	6000	17525	3750	10350	0	0	150	13950
32	Persoane care au achitat amenzile în termen de 3 zile lucrătoare din data aplicării sancțiunii (fostul termen de 72 ore), (nr).	502	3	0	2	6	13	20	15	6	6	10	33	5	14	0	0	1	26
33	Cuantumul amenzilor încasate reieșind din amenzile aplicate în baza proceselor-verbale de control cu aplicarea sancțiunii, proceselor-verbale cu privire la contravenție încheiate de IPM și celor parvenite de la alte autorități, (lei)	390075	900	3750	225	5150	5750	12400	11325	1200	12300	6000	17525	3750	10350	0	0	150	13950
34	Cereri înaintate executorului judecătoresc pentru executarea silită a amenzii, , (nr.)	28	0	0	0	0	3	1	6	0	0	0	0	0	0	0	0	0	3
35	Suma amenzii care urmează a fi încasată datorită executării silite, lei.	42000	0	0	0	0	4200	1500	13500	0	0	0	0	0	0	0	0	0	3600
36	Prejudiciile cauzate mediului calculate și înaintate spre achitare, (lei)	4859905	4367	3506	17010	0	0	4960	2201	252	3985570	256	18942	0	28168	0	0	191	130
37	Prejudiciile cauzate mediului achitate, (lei)	101431	4367	3506	0	0	0	4826	2685	252	3525	256	12948	0	14799	0	0	0	130
38	Demersuri, denunțuri, sesizări prezentate procuraturii și organelor afacerilor interne, (nr.)	20	0	0	0	0	0	0	0	1	0	0	1	0	12	0	0	0	0
39	Demersuri către APL, (nr.)	12	0	0	1	0	0	0	0	0	1	0	0	0	0	0	0	0	0
40	Mărimea plății pentru poluarea mediului verificată de subdiviziunile IPM teritoriale în rezultatul controalelor, (lei)	7890	0	0	0	0	0	0	0	0	0	0	0	0	0	0	0	0	0

41	Mărimea plății pentru poluarea mediului neachitată pentru anii precedenți stabilită în rezultatul controalelor, (lei)	7890	0	0	0	0	0	0	0	0	0	0	0	0	0	0	0	0	0
42	Servicii prestate de subdiviziunile IPM, (lei)	29808	0	0	373	0	2981	1490	373	0	0	2608	2608	0	0	0	0	0	0
43	Servicii prestate de subdiviziunile IPM achitate, (lei)	24592	0	0	0	0	2981	1490	373	0	0	0	2608	0	0	0	0	0	0
44	Razii de salubritate, antibraconaj și combaterea tăierilor ilicite, (nr.)	333	0	0	2	0	0	12	14	1	0	0	27	0	15	0	0	1	25
45	Arbori tăiați ilicit (nr.)	3161	60	10	0	0	410	100	136	0	886	5	208	0	157	0	0	4	0
46	Arbori vătămați (nr.)	91	0	0	0	0	0	0	0	0	19	0	0	0	0	0	0	0	0
47	Cazuri de tăieri ilicite (nr.)	198	1	0	0	0	10	15	11	1	10	2	3	0	22	1	0	1	7
48	Masă lemnoasă extrasă ilicit (m ³)	1280,55	21,50	2,20	0,00	0,00	152,94	29,95	50,31	0,00	273,10	0,62	47,10	0,00	75,91	0,00	0,00	2,01	0,00
49	Coordonări a activității licențiate, (nr.)	8	0	0	0	0	0	0	0	0	0	0	0	0	0	0	0	0	0
50	Inspectări pe teren necesare eliberării diferitor autorizații de către alte autoritățile emitente (nr.)	52	1	0	0	0	2	1	0	0	1	2	0	0	0	0	2	1	3
51	Examinarea petițiilor, (nr.)	111	1	0	1	1	0	17	0	0	0	0	0	1	0	0	0	1	13
52	Participări la întruniri, seminare, conferințe, expediții, simpozioane, vizite de lucru etc, (nr. de evenimente)	12	0	5	0	0	0	0	0	0	0	0	0	0	0	0	0	0	0
53	Publicații în presa scrisă locală și națională alta decât pagina electronică a IPM, (nr.)	3	0	0	0	0	0	0	0	0	0	0	0	0	0	0	0	0	1
54	Participări în emisiuni Radio, TV, de nivel local și național (nr.)	9	0	0	1	0	0	0	0	0	0	0	1	0	0	0	0	0	0

Continuare la Anexa 8

Nr. d/o	Denumirea indicatorilor	Florești	Glodeni	Hîncești	Ialoveni	Aparatul IPM	Leova	Nisporeni	Ocnîța	Orhei	Rezina	Rîșcani	Sîngerei	Soroca	Strășeni	Șoldănești	Ștefan Vodă	Taraclia	Telenești	Ungheni
		21	22	23	24	25	26	27	28	29	30	31	32	33	34	35	36	37	38	39
1	Controale planificate în baza Legii nr. 131 din 08.06.2012 cu privire la	2	2	2	0	0	1	5	0	3	4	1	1	2	0	0	0	0	1	0

	controlul de stat al activității de întreprinzător, (nr.)																			
2	Controale planificate în baza Legii nr. 131 din 08.06.2012 cu privire la controlul de stat al activității de întreprinzător executate, (nr.)	2	2	2	0	0	0	1	0	3	4	1	1	1	0	0	0	0	1	0
3	Controale inopinate în baza Legii nr. 131 din 08.06.2012 cu privire la controlul de stat al activității de întreprinzător la solicitare, conform art.19, alin. (1) pct.5, (nr.)	0	0	1	0	2	0	0	0	6	0	0	0	0	4	5	0	2	0	0
4	Controale inopinate în baza Legii nr. 131 din 08.06.2012 cu privire la controlul de stat al activității de întreprinzător pentru eliberarea actelor permise, conform art. 19', (nr.)	5	9	1	1	0	9	2	0	5	8	1	2	5	1	3	0	2	2	12
5	Controale inopinate în baza Legii nr. 131 din 08.06.2012 cu privire la controlul de stat al activității de întreprinzător în baza autosesizării IPM, (nr.)	0	0	0	0	17	0	0	0	0	0	0	0	0	2	0	0	0	0	0
6	Controale inopinate în baza Legii nr. 131 din 08.06.2012 cu privire la controlul de stat al activității de întreprinzător conform petițiilor parvenite de la persoane fizice/juridice, (nr.)	0	1	1	0	0	0	0	0	0	0	0	0	0	0	0	0	0	0	0
7	Controale inopinate în baza Legii nr. 131 din 08.06.2012 cu privire la controlul de stat al activității de întreprinzător conform demersurilor parvenite de la autorități publice, organele procuraturii, MAI etc, (nr.)	0	0	0	0	2	0	1	1	0	0	1	0	0	0	1	0	0	0	1
8	Controale repetate a celor planificate sau inopinate în baza Legii nr. 131 din 08.06.2012 cu privire la controlul de stat al activității de întreprinzător (pentru verificarea executării prescripției și altele), (nr.)	0	0	0	0	0	0	0	0	0	0	0	0	0	0	1	0	0	0	0

9	Procese-verbale de control încheiate în rezultatul controalelor planificate și inopinate, (nr.)	7	11	3	1	0	9	4	1	13	0	3	3	6	8	9	0	4	4	13
10	Procese-verbale de control cu aplicarea sancțiunii în rezultatul controalelor planificate și inopinate, (nr.)	0	0	0	0	0	0	0	0	0	0	0	0	0	0	0	0	1	0	0
11	Acte de inspectare la inspectarea persoanelor juridice care nu exercită activitate de antreprenariat, (nr.)	4	0	36	1	1	0	31	0	1	0	0	0	0	0	2	2	0	8	3
12	Acte de inspectare la inspectarea Administrațiilor publice locale (APL, inclusiv obiectelor administrate de APC), (nr.)	0	0	0	1	6	0	0	1	2	0	0	0	0	0	0	2	0	0	0
13	Acte de inspectare la inspectarea persoanelor fizice, (nr.)	0	0	0	0	0	0	0	0	2	0	0	3	16	0	2	0	0	0	2
14	Prescripții înaintate în rezultatul controalelor planificate sau inopinate conținute în procesele-verbale de control (indicații prescrise divizate pe compartimente), (nr.)	7	0	1	0	0	1	1	0	0	0	0	3	0	8	4	0	2	0	32
15	Prescripții înaintate în rezultatul controalelor planificate sau inopinate conținute în actele de inspectare (indicații prescrise divizate pe compartimente), (nr.)	4	0	52	0	0	0	8	2	0	0	0	2	3	0	6	5	0	0	0
16	Procese-verbale cu privire la contravenție încheiate de IPM, (nr.)	8	1	7	0	89	11	44	1	20	3	11	16	19	10	5	10	8	12	57
17	Dosare contravenționale examinate în baza materialelor parvenite de la alte autorități (nr.)	6	2	2	0	0	1	0	0	26	0	0	0	0	26	0	6	4	0	0
18	Decizii emise pe baza dosarelor contravenționale parvenite de la alte autorități, (nr.)	6	0	0	0	0	1	0	0	13	0	0	0	0	0	0	1	0	0	0
19	Dosare contravenționale parvenite de la alte autorități clasate, (nr.)	0	0	0	0	0	0	0	0	0	0	0	0	0	0	0	0	0	0	0
20	Procese-verbale cu privire la contravenție încheiate în baza materialelor parvenite de la alte autorități, (nr.)	0	2	0	0	0	0	0	0	0	0	0	0	0	26	0	5	4	0	0

21	Contestații depuse de contravenienți la procesele-verbale cu privire la contravenție sau la deciziile în baza dosarelor contravenționale parvenite de la alte autorități, (nr.)	1	0	0	0	0	0	0	0	0	0	0	0	0	0	0	0	0	0	
22	Procese-verbale cu privire la contravenție încheiate de IPM și decizii emise pe baza dosarelor contravenționale parvenite de la alte autorități care au fost clasate de instanța de judecată ca urmare a contestării, (nr.)	0	0	0	0	0	0	0	0	0	0	0	0	0	0	0	0	0	0	
23	Persoane juridice sancționate în baza proceselor-verbale de control, proceselor-verbale cu privire la contravenție încheiate de IPM și dosarelor contravenționale parvenite de la alte autorități, (nr.)	0	0	0	0	2	0	0	0	0	0	0	0	1	0	0	2	0	0	
24	Persoane cu funcții de răspundere sancționate în baza proceselor-verbale de control, proceselor-verbale cu privire la contravenție încheiate de IPM și dosarelor contravenționale parvenite de la alte autorități (nr.)	0	0	1	0	49	1	11	0	2	0	1	4	0	1	0	0	1	0	5
25	Persoane fizice sancționate în baza proceselor-verbale de control, proceselor-verbale cu privire la contravenție încheiate de IPM și dosarelor contravenționale parvenite de la alte autorități (nr.)	8	3	6	0	43	11	32	1	18	3	10	12	19	34	5	15	10	12	47
26	Amenzi aplicate persoanelor juridice în baza proceselor-verbale cu privire la contravenție încheiate de IPM și dosarelor contravenționale parvenite de la alte autorități, (lei)	0	0	0	0	10500	0	0	0	0	0	0	0	0	8000	0	0	6000	0	0
27	Amenzi aplicate persoanelor cu funcții de răspundere în baza proceselor-verbale cu privire la contravenție încheiate de IPM și	0	0	6000	0	210500	3000	20200	0	4200	0	1500	24000	0	6000	0	0	3000	0	22500

	dosarelor contravenționale parvenite de la alte autorități (lei)																			
28	Amenzi aplicate persoanelor fizice în baza proceselor-verbale cu privire la contravenție încheiate de IPM și dosarelor contravenționale parvenite de la alte autorități, (lei)	7800	3600	6600	0	55100	13650	17100	1200	19700	2500	5100	13700	6950	37600	4900	11600	5700	11100	41400
29	Amenzi aplicate în baza proceselor-verbale de control (lei)	0	0	0	0	0	0	0	0	0	0	0	0	0	0	0	0	600	0	0
30	Cuquantumul amenzilor aplicate în baza proceselor-verbale de control cu aplicarea sancțiunii, proceselor-verbale cu privire la contravenție încheiate de IPM și celor parvenite spre examinare de la alte autorități, (lei)	7800	3600	12600	0	276100	16650	37300	1200	23900	2500	6600	37700	6950	51600	4900	11600	15300	11100	63900
31	Cuquantumul amenzilor încasate în 3 zile lucrătoare reieșind din amenzile aplicate în baza proceselor-verbale de control cu aplicarea sancțiunii, proceselor-verbale cu privire la contravenție încheiate de IPM și celor parvenite de la alte autorități, (lei)	1500	1800	6300	0	138500	4275	18650	600	11450	1850	2700	11550	2875	25500	1700	5200	4725	4725	31700
32	Persoane care au achitat amenzile în termen de 3 zile lucrătoare din data aplicării sancțiunii (fostul termen de 72 ore), (nr).	4	3	7	0	94	8	43	1	22	3	11	11	18	35	4	13	12	11	42
33	Cuquantumul amenzilor încasate reieșind din amenzile aplicate în baza proceselor-verbale de control cu aplicarea sancțiunii, proceselor-verbale cu privire la contravenție încheiate de IPM și celor parvenite de la alte autorități, (lei)	2700	1800	6300	0	138050	4275	18650	600	12350	1850	2700	17250	2875	25500	3200	5200	4725	5625	31700
34	Cereri înaintate executorului judecătoresc pentru executarea silită a amenzii, (nr.)	2	0	0	0	0	3	0	0	2	0	1	3	1	0	1	1	0	0	1
35	Suma amenzii care urmează a fi încasată datorită executării silite, lei.	2400	0	0	0	0	6000	0	0	2700	0	1200	3300	1200	0	0	1200	0	0	1200

36	Prejudiciile cauzate mediului calculate și înaintate spre achitare, (lei)	300	162	567	0	581168	9271	1747	459	576	158	0	0	540	324	178747	6563	1023	1926	10823
37	Prejudiciile cauzate mediului achitate, (lei)	0	162	567	0	32015	1311	1747	459	576	158	0	0	0	324	3700	513	1023	1926	9655
38	Demersuri, denunțuri, sesizări prezentate procuraturii și organelor afacerilor interne, (nr.)	0	0	0	0	3	0	0	0	0	0	0	2	0	1	0	0	0	0	0
39	Demersuri către APL, (nr.)	0	0	0	0	8	0	0	0	0	0	0	0	0	2	0	0	0	0	0
40	Mărimea plății pentru poluarea mediului verificată de subdiviziunile IPM teritoriale în rezultatul controalelor, (lei)	0	7890	0	0	0	0	0	0	0	0	0	0	0	0	0	0	0	0	0
41	Mărimea plății pentru poluarea mediului neachitată pentru anii precedenți stabilită în rezultatul controalelor, (lei)	0	7890	0	0	0	0	0	0	0	0	0	0	0	0	0	0	0	0	0
42	Servicii prestate de subdiviziunile IPM, (lei)	0	0	5962	0	0	1490	0	0	2236	2235	0	0	0	2981	0	0	745	0	3725
43	Servicii prestate de subdiviziunile IPM achitate, (lei)	0	0	5962	0	0	0	0	0	2236	2235	0	0	0	2981	0	0	745	0	2980
44	Razii de salubritate, antibraconaj și combaterea tăierilor ilicite, (nr.)	27	0	0	10	46	6	31	2	0	0	0	26	15	8	6	12	2	38	7
45	Arbori tăiați ilicit (nr.)	1	0	82	0	207	38	16	4	110	2	0	115	49	139	4	241	5	30	142
46	Arbori vătămați (nr.)	0	72	0	0	0	0	0	0	0	0	0	0	0	0	0	0	0	0	0
47	Cazuri de tăieri ilicite (nr.)	1	2	2	0	21	3	3	0	14	2	0	9	2	15	2	6	2	11	19
48	Masă lemnoasă extrasă ilicit (m ³)	0,35	1,00	20,00	0,00	327,80	11,61	2,63	1,24	71,71	0,71	0,00	64,30	0,55	71,99	2,34	13,04	0,44	11,45	23,74
49	Coordonări a activității licențiate, (nr.)	0	0	8	0	0	0	0	0	0	0	0	0	0	0	0	0	0	0	0
50	Inspectări pe teren necesare eliberării diferitor autorizații de către alte autoritățile emitente (nr.)	5	9	8	0	0	2	1	0	3	0	1	0	0	6	4	0	0	0	0
51	Examinarea petițiilor, (nr.)	1	0	0	4	51	0	2	1	2	3	2	0	0	0	1	3	0	4	2
52	Participări la întruniri, seminare, conferințe, expediții, simpozioane, vizite de lucru etc, (nr. de evenimente)	0	1	0	0	6	0	0	0	0	0	0	0	0	0	0	0	0	0	0
53	Publicații în presa scrisă locală și națională alta decât pagina electronică a IPM, (nr.)	0	1	0	0	0	0	0	0	0	0	0	1	0	0	0	0	0	0	0

54	Participări în emisiuni Radio, TV, de nivel local și național (nr.)	0	0	0	0	3	0	0	0	2	0	0	1	0	0	0	0	1	0	0
----	---	---	---	---	---	---	---	---	---	---	---	---	---	---	---	---	---	---	---	---

**Activitatea
Inspectoratului pentru Protecția Mediului pentru anul 2021
(SPAȚII VERZI)**

Anexa 9

Nr. d/o	Denumirea indicatorilor	TOTAL	Anenii Noi	Bălți	Basarabeasca	Briceni	Cahul	Călărași	Cantemir	Căușeni	Chișinău	Cimișlia	Comrat	Criuleni	Dondușeni	Dubăsari	Drochia	Edineț	Fălești
1	2	3	4	5	6	7	8	9	10	11	12	13	14	15	16	17	18	19	20
1	Controale planificate în baza Legii nr. 131 din 08.06.2012 cu privire la controlul de stat al activității de întreprinzător, (nr.)	3	0	0	0	0	0	0	0	0	1	0	0	0	0	0	0	0	0
2	Controale planificate în baza Legii nr. 131 din 08.06.2012 cu privire la controlul de stat al activității de întreprinzător executate, (nr.)	2	0	0	0	0	0	0	0	0	0	0	0	0	0	0	0	0	0
3	Controale inopinate în baza Legii nr. 131 din 08.06.2012 cu privire la controlul de stat al activității de întreprinzător pentru eliberarea actelor permise, conform art. 19', (nr.)	15	0	0	0	0	0	0	0	0	14	0	0	0	0	0	0	0	0
4	Controale inopinate în baza Legii nr. 131 din 08.06.2012 cu privire la controlul de stat al activității de întreprinzător în baza autosesizării IPM, (nr.)	4	0	0	0	0	0	0	0	0	3	0	0	0	0	0	0	0	0
5	Controale inopinate în baza Legii nr. 131 din 08.06.2012 cu privire la controlul de stat al activității de întreprinzător conform petițiilor parvenite de la persoane fizice/juridice, (nr.)	11	0	0	0	0	0	0	0	0	11	0	0	0	0	0	0	0	0

6	Controale inopinate în baza Legii nr. 131 din 08.06.2012 cu privire la controlul de stat al activității de întreprinzător conform demersurilor parvenite de la autorități publice, organele procuraturii, MAI etc, (nr.)	1	0	0	0	0	0	0	0	0	1	0	0	0	0	0	0	0	0
7	Procese-verbale de control încheiate în rezultatul controalelor planificate și inopinate, (nr.)	21	0	0	0	0	0	0	0	0	20	0	0	0	0	0	0	0	0
8	Acte de inspectare la inspectarea persoanelor juridice care nu exercită activitate de antreprenariat, (nr.)	57	0	27	1	1	0	0	0	0	13	1	3	0	0	1	0	0	0
9	Acte de inspectare la inspectarea Administrațiilor publice locale (APL, inclusiv obiectelor administrate de APC), (nr.)	444	4	125	12	16	4	2	2	7	78	24	11	0	4	10	2	12	17
10	Acte de inspectare la inspectarea persoanelor fizice, (nr.)	86	0	40	0	0	0	0	0	0	4	4	0	0	0	1	4	0	0
11	Prescripții înaintate în rezultatul controalelor planificate sau inopinate conținute în procesele-verbale de control (indicații prescrise divizate pe compartimente), (nr.)	75	0	5	0	0	0	0	0	0	65	0	0	0	4	0	0	0	0
12	Prescripții înaintate în rezultatul controalelor planificate sau inopinate conținute în actele de inspectare (indicații prescrise divizate pe compartimente), (nr.)	639	4	198	12	63	0	0	1	7	219	4	28	0	5	19	0	0	2
13	Procese-verbale cu privire la contravenție încheiate de IPM, (nr.)	211	0	10	1	1	1	1	1	2	69	5	7	1	0	12	8	1	5
14	Procese-verbale cu privire la contravenție înaintate spre examinare altor autorități, (nr.)	1	0	0	0	1	0	0	0	0	0	0	0	0	0	0	0	0	0
15	Dosare contravenționale examinate în baza materialelor parvenite de la alte autorități (nr.)	55	0	0	0	0	14	0	2	1	5	1	0	0	0	0	2	3	1
16	Decizii emise pe baza dosarelor contravenționale parvenite de la alte autorități, (nr.)	31	0	0	0	0	8	0	0	0	4	0	0	0	0	0	2	0	0
17	Dosare contravenționale parvenite de la alte autorități clasate, (nr.)	21	0	0	0	0	8	0	2	0	1	0	0	0	0	0	0	3	0

18	Procese-verbale cu privire la contravenție încheiate în baza materialelor parvenite de la alte autorități, (nr.)	18	0	0	0	0	7	0	0	1	0	0	0	0	0	0	0	0	1
19	Contestații depuse de contravenienții la procesele-verbale cu privire la contravenție sau la deciziile în baza dosarelor contravenționale parvenite de la alte autorități, (nr.)	17	0	0	1	1	3	0	0	0	8	1	1	0	0	0	0	0	0
20	Procese-verbale cu privire la contravenție încheiate de IPM și decizii emise pe baza dosarelor contravenționale parvenite de la alte autorități care au fost clasate de instanța de judecată ca urmare a contestării, (nr.)	2	0	0	0	0	2	0	0	0	0	0	0	0	0	0	0	0	0
21	Persoane juridice sancționate în baza proceselor-verbale de control, proceselor-verbale cu privire la contravenție încheiate de IPM și dosarelor contravenționale parvenite de la alte autorități, (nr.)	22	0	1	0	0	1	0	0	0	16	1	0	0	0	0	0	0	0
22	Persoane cu funcții de răspundere sancționate în baza proceselor-verbale de control, proceselor-verbale cu privire la contravenție încheiate de IPM și dosarelor contravenționale parvenite de la alte autorități (nr.)	7	0	0	0	0	0	0	0	0	4	0	0	0	0	0	0	0	0
23	Persoane fizice sancționate în baza proceselor-verbale de control, proceselor-verbale cu privire la contravenție încheiate de IPM și dosarelor contravenționale parvenite de la alte autorități (nr.)	174	0	9	1	1	7	1	1	3	41	5	5	1	0	3	8	1	6
24	Amenzi aplicate persoanelor juridice în baza proceselor-verbale cu privire la contravenție încheiate de IPM și dosarelor contravenționale parvenite de la alte autorități, (lei)	347500	0	15000	0	0	15000	0	0	0	238000	16500	0	0	0	0	0	0	0

25	Amenzi aplicate persoanelor cu funcții de răspundere în baza proceselor-verbale cu privire la contravenție încheiate de IPM și dosarelor contravenționale parvenite de la alte autorități (lei)	41100	0	7500	0	0	0	0	0	0	19500	0	0	0	0	0	0	0	0
26	Amenzi aplicate persoanelor fizice în baza proceselor-verbale cu privire la contravenție încheiate de IPM și dosarelor contravenționale parvenite de la alte autorități, (lei)	196500	0	17700	1200	1200	8400	600	1200	2700	50400	4800	6600	1500	0	15000	4700	1200	7500
27	Cuantumul amenzilor aplicate în baza proceselor-verbale de control cu aplicarea sancțiunii, proceselor-verbale cu privire la contravenție încheiate de IPM și celor parvenite spre examinare de la alte autorități, (lei)	585100	0	40200	1200	1200	23400	600	1200	2700	307900	21300	6600	1500	0	15000	4700	1200	7500
28	Cuantumul amenzilor încasate în 3 zile lucrătoare reieșind din amenzile aplicate în baza proceselor-verbale de control cu aplicarea sancțiunii, proceselor-verbale cu privire la contravenție încheiate de IPM și celor parvenite de la alte autorități, (lei)	204250	0	18150	600	0	3000	0	600	1350	94200	3150	2700	750	0	7500	1750	600	3750
29	Persoane care au achitat amenzile în termen de 3 zile lucrătoare din data aplicării sancțiunii (fostul termen de 72 ore), (nr).	188	0	16	1	0	5	1	1	3	51	5	4	1	0	3	7	1	6
30	Cuantumul amenzilor încasate reieșind din amenzile aplicate în baza proceselor-verbale de control cu aplicarea sancțiunii, proceselor-verbale cu privire la contravenție încheiate de IPM și celor parvenite de la alte autorități, (lei)	301700	0	18150	600	0	3000	0	600	7850	183600	3150	2700	750	0	7500	1800	600	3750
31	Cereri înaintate executorului judecătoresc pentru executarea silită a amenzii, , (nr.)	7	0	2	1	0	0	1	0	0	2	0	0	0	0	0	0	0	0
32	Suma amenzii care urmează a fi încasată datorită executării silite, lei.	8976	0	2400	2076	0	0	600	0	0	2400	0	0	0	0	0	0	0	0

33	Prejudiciile cauzate mediului calculate și înaintate spre achitare, (lei)	7907433	0	56196	0	183660	11360	600	3360	288	3420061	5760	3000	0	0	10992	16992	3000	21660
34	Prejudiciile cauzate mediului achitate, (lei)	725278	0	56196	0	0	2480	0	0	1008	501995	4347	0	0	0	10992	0	3000	11700
35	Demersuri, denunțuri, sesizări prezentate procuraturii și organelor afacerilor interne, (nr.)	72	0	0	0	1	0	0	0	0	66	0	0	0	0	0	2	0	0
36	Demersuri către APL, (nr.)	291	0	0	5	1	0	0	0	27	117	1	0	0	0	19	0	3	0
37	Servicii prestate de subdiviziunile IPM, (lei)	5239	0	3003	373	0	0	0	0	0	0	0	0	0	0	0	0	0	0
38	Servicii prestate de subdiviziunile IPM achitate, (lei)	4866	0	3003	0	0	0	0	0	0	0	0	0	0	0	0	0	0	0
39	Razii de salubritate, antibraconaj și combaterea tăierilor ilicite, (nr.)	200	4	11	9	0	0	2	0	8	70	0	0	0	1	0	10	12	0
40	Arbori tăiați ilicit (nr.)	1684	0	21	2	202	0	0	2	1	551	49	3	0	0	387	1	1	6
41	Arbori vătămați (nr.)	365	0	4	2	72	7	0	1	0	220	0	6	0	0	8	0	0	6
42	Cazuri de tăieri ilicite (nr.)	131	0	0	1	1	0	0	1	2	69	5	2	0	0	2	1	1	3
43	Masă lemnoasă extrasă ilicit (m ³)	255,10	0,00	8,63	0,00	0,00	0,00	0,00	0,26	0,00	115,23	1,22	0,70	0,00	0,00	21,00	4,83	0,56	3,15
44	Acte normative avizate (HG, legi, programe, planuri) de către aparatul central al IPM, (nr.)	1	0	0	0	0	0	0	0	0	0	0	0	0	0	0	0	0	0
45	Inspectări pe teren necesare eliberării diferitor autorizații de către alte autoritățile emitente (nr.)	115	0	0	0	2	8	0	0	3	90	0	0	0	3	0	0	0	0
46	Examinarea petițiilor, (nr.)	136	7	6	0	2	4	0	0	1	67	0	6	0	0	0	0	2	2
47	Participări la întruniri, seminare, conferințe, expediții, simpozioane, vizite de lucru etc, (nr. de evenimente)	4	0	3	0	0	0	0	0	0	0	0	0	0	0	0	0	0	0
48	Publicații în presa scrisă locală și națională alta decât pagina electronică a IPM, (nr.)	18	5	0	1	1	0	0	0	0	0	0	0	0	0	2	0	0	0
49	Participări în emisiuni Radio, TV, de nivel local și național (nr.)	1	0	0	0	0	0	0	0	0	0	0	1	0	0	0	0	0	0

Continuare la Anexa 9

Nr. d/o	Denumirea indicatorilor	Florești	Glodeni	Hîncești	Ialoveni	Aparatul IPM	Leova	Nisporeni	Ocnîța	Orhei	Rezina	Rîșcani	Sîngerei	Soroca	Strășeni	Șoldănești	Ștefan Vodă	Taraclia	Telenești	Ungheni
		21	22	23	24	25	26	27	28	29	30	31	32	33	34	35	36	37	38	39
1	Controale planificate în baza Legii nr. 131 din 08.06.2012 cu privire la controlul de stat al activității de întreprinzător, (nr.)	0	0	0	0	0	0	0	0	0	2	0	0	0	0	0	0	0	0	0
2	Controale planificate în baza Legii nr. 131 din 08.06.2012 cu privire la controlul de stat al activității de întreprinzător executate, (nr.)	0	0	0	0	0	0	0	0	0	2	0	0	0	0	0	0	0	0	0
3	Controale inopinate în baza Legii nr. 131 din 08.06.2012 cu privire la controlul de stat al activității de întreprinzător pentru eliberarea actelor permise, conform art. 19', (nr.)	0	0	0	0	0	0	0	0	0	0	0	0	0	1	0	0	0	0	0
4	Controale inopinate în baza Legii nr. 131 din 08.06.2012 cu privire la controlul de stat al activității de întreprinzător în baza autosesizării IPM, (nr.)	0	0	0	0	1	0	0	0	0	0	0	0	0	0	0	0	0	0	0
5	Controale inopinate în baza Legii nr. 131 din 08.06.2012 cu privire la controlul de stat al activității de întreprinzător conform petițiilor parvenite de la persoane fizice/juridice, (nr.)	0	0	0	0	0	0	0	0	0	0	0	0	0	0	0	0	0	0	0
6	Controale inopinate în baza Legii nr. 131 din 08.06.2012 cu privire la controlul de stat al activității de întreprinzător conform demersurilor parvenite de la autorități publice, organele procuraturii, MAI etc, (nr.)	0	0	0	0	0	0	0	0	0	0	0	0	0	0	0	0	0	0	0
7	Procese-verbale de control încheiate în rezultatul controalelor planificate și inopinate, (nr.)	0	0	0	0	0	0	0	0	0	0	0	0	0	1	0	0	0	0	0

8	Acte de inspectare la inspectarea persoanelor juridice care nu exercită activitate de antreprenariat, (nr.)	0	1	0	7	1	0	0	0	0	0	0	0	1	0	0	0	0	0	
9	Acte de inspectare la inspectarea Administrațiilor publice locale (APL, inclusiv obiectelor administrate de APC), (nr.)	20	2	9	4	1	3	3	7	14	14	16	2	2	10	1	3	1	2	0
10	Acte de inspectare la inspectarea persoanelor fizice, (nr.)	8	0	0	7	0	0	0	0	6	0	3	6	2	0	1	0	0	0	0
11	Prescripții înaintate în rezultatul controalelor planificate sau inopinate conținute în procesele-verbale de control (indicații prescrise divizate pe compartimente), (nr.)	0	0	0	0	0	0	0	0	0	0	0	0	0	1	0	0	0	0	0
12	Prescripții înaintate în rezultatul controalelor planificate sau inopinate conținute în actele de inspectare (indicații prescrise divizate pe compartimente), (nr.)	28	3	2	5	0	3	3	0	0	1	0	11	1	10	4	3	1	2	0
13	Procese-verbale cu privire la contravenție încheiate de IPM, (nr.)	2	0	4	1	12	30	0	0	15	0	3	1	1	3	1	8	0	1	4
14	Procese-verbale cu privire la contravenție înaintate spre examinare altor autorități, (nr.)	0	0	0	0	0	0	0	0	0	0	0	0	0	0	0	0	0	0	0
15	Dosare contravenționale examinate în baza materialelor parvenite de la alte autorități (nr.)	4	2	0	0	0	1	0	0	10	0	5	0	0	1	0	3	0	0	0
16	Decizii emise pe baza dosarelor contravenționale parvenite de la alte autorități, (nr.)	3	0	0	0	0	1	0	0	8	0	2	0	0	0	0	3	0	0	0
17	Dosare contravenționale parvenite de la alte autorități clasate, (nr.)	1	0	0	0	0	0	0	0	0	0	2	0	0	1	0	3	0	0	0
18	Procese-verbale cu privire la contravenție încheiate în baza materialelor parvenite de la alte autorități, (nr.)	4	2	0	1	0	0	0	0	0	0	2	0	0	0	0	0	0	0	0
19	Contestații depuse de contravenienți la procesele-verbale cu privire la contravenție sau la deciziile în baza dosarelor contravenționale parvenite de la alte autorități, (nr.)	0	0	0	0	1	0	0	0	0	0	0	1	0	0	0	0	0	0	0

20	Procese-verbale cu privire la contravenție încheiate de IPM și decizii emise pe baza dosarelor contravenționale parvenite de la alte autorități care au fost clasate de instanța de judecată ca urmare a contestării, (nr.)	0	0	0	0	0	0	0	0	0	0	0	0	0	0	0	0	0	0	0
21	Persoane juridice sancționate în baza proceselor-verbale de control, proceselor-verbale cu privire la contravenție încheiate de IPM și dosarelor contravenționale parvenite de la alte autorități, (nr.)	0	0	0	0	1	0	0	0	0	0	0	0	0	2	0	0	0	0	0
22	Persoane cu funcții de răspundere sancționate în baza proceselor-verbale de control, proceselor-verbale cu privire la contravenție încheiate de IPM și dosarelor contravenționale parvenite de la alte autorități (nr.)	0	0	1	0	0	0	0	0	0	0	1	0	0	0	0	0	0	0	1
23	Persoane fizice sancționate în baza proceselor-verbale de control, proceselor-verbale cu privire la contravenție încheiate de IPM și dosarelor contravenționale parvenite de la alte autorități (nr.)	5	2	3	2	2	30	0	0	15	0	4	1	1	1	1	9	0	1	4
24	Amenzi aplicate persoanelor juridice în baza proceselor-verbale cu privire la contravenție încheiate de IPM și dosarelor contravenționale parvenite de la alte autorități, (lei)	0	0	12000	0	15000	12000	0	0	0	0	0	0	0	24000	0	0	0	0	0
25	Amenzi aplicate persoanelor cu funcții de răspundere în baza proceselor-verbale cu privire la contravenție încheiate de IPM și dosarelor contravenționale parvenite de la alte autorități (lei)	0	0	0	0	7500	0	0	0	0	0	1500	0	0	0	0	0	0	0	5100
26	Amenzi aplicate persoanelor fizice în baza proceselor-verbale cu privire la contravenție încheiate de IPM și	6000	1500	1650	2400	11700	13450	0	0	18900	0	5100	1200	1200	1200	1200	2400	0	1500	2400

	dosarelor contravenționale parvenite de la alte autorități, (lei)																			
27	Cuantumul amenzilor aplicate în baza proceselor-verbale de control cu aplicarea sancțiunii, proceselor-verbale cu privire la contravenție încheiate de IPM și celor parvenite spre examinare de la alte autorități, (lei)	6000	1500	13650	2400	34200	25450	0	0	18900	0	6600	1200	1200	25200	1200	2400	0	1500	7500
28	Cuantumul amenzilor încasate în 3 zile lucrătoare reieșind din amenzile aplicate în baza proceselor-verbale de control cu aplicarea sancțiunii, proceselor-verbale cu privire la contravenție încheiate de IPM și celor parvenite de la alte autorități, (lei)	3000	750	6825	1200	12750	9525	0	0	8700	0	3300	600	600	12600	600	1200	0	750	3750
29	Persoane care au achitat amenzile în termen de 3 zile lucrătoare din data aplicării sancțiunii (fostul termen de 72 ore), (nr).	5	2	4	2	4	29	0	0	13	0	5	0	1	3	1	9	0	1	4
30	Cuantumul amenzilor încasate reieșind din amenzile aplicate în baza proceselor-verbale de control cu aplicarea sancțiunii, proceselor-verbale cu privire la contravenție încheiate de IPM și celor parvenite de la alte autorități, (lei)	3000	750	6825	1200	12750	9525	0	0	10200	0	3300	600	600	12600	600	1200	0	750	3750
31	Cereri înaintate executorului judecătoresc pentru executarea silită a amenzii, , (nr.)	0	0	0	0	0	0	0	0	0	0	0	0	0	0	0	0	0	0	1
32	Suma amenzii care urmează a fi încasată datorită executării silite, lei.	0	0	0	0	0	300	0	0	0	0	0	0	0	0	0	0	0	0	1200
33	Prejudiciile cauzate mediului calculate și înaintate spre achitare, (lei)	632	5760	1196	6696	4024016	21299	0	0	15968	0	15765	1140	1600	18300	102	0	0	3840	54190
34	Prejudiciile cauzate mediului achitate, (lei)	468	5760	1196	6696	66288	6480	0	0	15127	869	15765	1140	1600	7800	102	0	0	3840	430
35	Demersuri, denunțuri, sesizări prezentate procuraturii și organelor afacerilor interne, (nr.)	0	0	0	0	3	0	0	0	0	0	0	0	0	0	0	0	0	0	0
36	Demersuri către APL, (nr.)	0	0	0	8	0	25	1	0	80	0	4	0	0	0	0	0	0	0	0

37	Servicii prestate de subdiviziunile IPM, (lei)	0	0	0	1118	0	373	0	0	0	0	0	0	0	0	0	0	373	0	0
38	Servicii prestate de subdiviziunile IPM achitate, (lei)	0	0	0	1118	0	373	0	0	0	0	0	0	0	0	0	0	373	0	0
39	Razii de salubritate, antibraconaj și combaterea tăierilor ilicite, (nr.)	12	0	0	28	0	5	0	8	2	0	8	3	0	0	2	0	0	5	0
40	Arbori tăiați ilicit (nr.)	4	3	0	4	299	9	0	0	96	0	15	0	0	10	1	0	0	0	17
41	Arbori vătămați (nr.)	0	0	0	1	12	1	0	0	3	0	0	1	2	0	0	1	0	8	10
42	Cazuri de tăieri ilicite (nr.)	3	1	1	3	4	5	0	0	14	0	2	1	0	3	1	1	0	2	2
43	Masă lemnoasă extrasă ilicit (m ³)	0,86	0,49	0,00	0,00	21,56	3,42	0,00	0,00	64,33	0,00	2,16	0,20	0,00	2,20	0,30	4,00	0,00	0,00	0,00
44	Acte normative avizate (HG, legi, programe, planuri) de către aparatul central al IPM, (nr.)	0	0	0	0	1	0	0	0	0	0	0	0	0	0	0	0	0	0	0
45	Inspectări pe teren necesare eliberării diferitor autorizații de către alte autoritățile emitente (nr.)	0	0	2	0	0	0	0	1	0	0	6	0	0	0	0	0	0	0	0
46	Examinarea petițiilor, (nr.)	0	0	4	3	6	4	1	0	5	0	6	1	2	0	1	1	2	0	3
47	Participări la întruniri, seminare, conferințe, expediții, simpozioane, vizite de lucru etc, (nr. de evenimente)	0	0	0	0	0	0	0	0	0	0	0	0	0	0	0	1	0	0	0
48	Publicații în presa scrisă locală și națională alta decât pagina electronică a IPM, (nr.)	1	0	1	0	0	0	0	2	0	0	5	0	0	0	0	0	0	0	0
49	Participări în emisiuni Radio, TV, de nivel local și național (nr.)	0	0	0	0	0	0	0	0	0	0	0	0	0	0	0	0	0	0	0

**Activitatea
Inspectoratului pentru Protecția Mediului pentru anul 2021
(FONDUL FORESTIER)**

Anexa 10

Nr. d/o	Denumirea indicatorilor	TOTAL	Anenii Noi	Bălți	Basarabesca	Briceni	Cahul	Călărași	Cantemir	Căușeni	Chișinău	Cimișlia	Comrat	Criuleni	Dondușeni	Dubăsari	Drochia	Edineț	Fălești
1	2	3	4	5	6	7	8	9	10	11	12	13	14	15	16	17	18	19	20

1	Controale planificate în baza Legii nr. 131 din 08.06.2012 cu privire la controlul de stat al activității de întreprinzător, (nr.)	1	0	0	0	0	0	0	0	0	0	0	0	0	1	0	0	0	0	0
2	Controale planificate în baza Legii nr. 131 din 08.06.2012 cu privire la controlul de stat al activității de întreprinzător executate, (nr.)	1	0	0	0	0	0	0	0	0	0	0	0	0	1	0	0	0	0	0
3	Controale inopinate în baza Legii nr. 131 din 08.06.2012 cu privire la controlul de stat al activității de întreprinzător pentru eliberarea actelor permissive, conform art. 19', (nr.)	3	0	0	0	0	0	0	0	0	0	0	0	0	0	0	0	0	0	0
4	Controale inopinate în baza Legii nr. 131 din 08.06.2012 cu privire la controlul de stat al activității de întreprinzător conform petițiilor parvenite de la persoane fizice/juridice, (nr.)	1	0	0	0	0	0	0	0	0	0	0	0	0	1	0	0	0	0	0
5	Controale inopinate în baza Legii nr. 131 din 08.06.2012 cu privire la controlul de stat al activității de întreprinzător conform demersurilor parvenite de la autorități publice, organele procuraturii, MAI etc, (nr.)	1	0	0	0	0	0	0	0	0	0	0	0	0	0	0	0	0	0	0
6	Procese-verbale de control încheiate în rezultatul controalelor planificate și inopinate, (nr.)	9	0	0	0	0	0	0	0	0	2	0	0	3	0	0	0	0	0	0
7	Procese-verbale de control cu aplicarea sancțiunii în rezultatul controalelor planificate și inopinate, (nr.)	1	0	0	0	0	0	0	0	0	0	0	0	1	0	0	0	0	0	0
8	Acte de inspectare la inspectarea persoanelor juridice care nu exercită activitate de antreprenariat, (nr.)	18	0	0	0	0	0	0	0	0	15	0	0	3	0	0	0	0	0	0
9	Acte de inspectare la inspectarea Administrațiilor publice locale (APL, inclusiv obiectelor administrate de APC), (nr.)	132	2	0	3	1	3	5	2	2	0	7	3	1	34	0	0	0	0	6

10	Acte de inspectare la inspectarea persoanelor fizice, (nr.)	6	0	0	0	0	0	0	0	0	0	0	0	0	0	0	0	0	0
11	Prescripții înaintate în rezultatul controalelor planificate sau inopinate conținute în procesele-verbale de control (indicații prescrise divizate pe compartimente), (nr.)	10	0	0	0	0	0	0	0	0	3	0	0	3	0	0	2	0	0
12	Prescripții înaintate în rezultatul controalelor planificate sau inopinate conținute în actele de inspectare (indicații prescrise divizate pe compartimente), (nr.)	80	2	0	3	4	0	0	2	2	5	0	6	2	10	0	0	0	4
13	Procese-verbale cu privire la contravenție încheiate de IPM, (nr.)	82	7	0	2	0	0	3	2	1	0	0	1	0	1	0	0	0	5
14	Procese-verbale cu privire la contravenție înaintate spre examinarea altor autorități, (nr.)	1	0	0	0	0	0	0	0	0	0	0	0	0	0	0	0	0	0
15	Dosare contravenționale examinate în baza materialelor parvenite de la alte autorități (nr.)	32	0	0	2	0	3	0	1	0	0	1	0	0	4	0	0	0	0
16	Decizii emise pe baza dosarelor contravenționale parvenite de la alte autorități, (nr.)	15	0	0	2	0	2	0	0	0	0	0	0	0	4	0	0	0	0
17	Dosare contravenționale parvenite de la alte autorități clasate, (nr.)	3	0	0	0	0	2	0	0	0	0	0	0	0	0	0	0	0	0
18	Procese-verbale cu privire la contravenție încheiate în baza materialelor parvenite de la alte autorități, (nr.)	19	0	0	3	0	1	0	1	0	0	1	0	0	0	0	0	0	0
19	Contestații depuse de contravenienți la procesele-verbale cu privire la contravenție sau la deciziile în baza dosarelor contravenționale parvenite de la alte autorități, (nr.)	2	0	0	0	0	0	0	0	0	0	0	0	1	0	0	0	0	0
20	Procese-verbale cu privire la contravenție încheiate de IPM și decizii emise pe baza dosarelor contravenționale parvenite de la alte autorități care au fost clasate de instanța de judecată ca urmare a contestării, (nr.)	2	0	0	0	0	0	0	0	0	0	0	0	1	0	0	0	0	0

21	Persoane juridice sancționate în baza proceselor-verbale de control, proceselor-verbale cu privire la contravenție încheiate de IPM și dosarelor contravenționale parvenite de la alte autorități, (nr.)	1	0	0	0	0	0	0	0	0	0	0	0	0	0	0	0	0	
22	Persoane cu funcții de răspundere sancționate în baza proceselor-verbale de control, proceselor-verbale cu privire la contravenție încheiate de IPM și dosarelor contravenționale parvenite de la alte autorități (nr.)	2	0	0	0	0	0	0	0	0	0	0	0	0	0	0	0	0	
23	Persoane fizice sancționate în baza proceselor-verbale de control, proceselor-verbale cu privire la contravenție încheiate de IPM și dosarelor contravenționale parvenite de la alte autorități (nr.)	101	7	0	4	0	1	3	3	1	0	1	1	0	6	1	0	0	4
24	Amenzi aplicate persoanelor juridice în baza proceselor-verbale cu privire la contravenție încheiate de IPM și dosarelor contravenționale parvenite de la alte autorități, (lei)	4500	0	0	0	0	0	0	0	0	0	0	0	0	0	0	0	0	0
25	Amenzi aplicate persoanelor cu funcții de răspundere în baza proceselor-verbale cu privire la contravenție încheiate de IPM și dosarelor contravenționale parvenite de la alte autorități (lei)	12000	0	0	0	0	0	0	0	0	0	0	0	0	0	0	0	0	0
26	Amenzi aplicate persoanelor fizice în baza proceselor-verbale cu privire la contravenție încheiate de IPM și dosarelor contravenționale parvenite de la alte autorități, (lei)	92500	2050	0	3300	0	1200	3000	1800	200	0	1500	1500	0	3000	0	0	0	5100
27	Amenzi aplicate în baza proceselor-verbale de control (lei)	0	0	0	0	0	0	0	0	0	0	0	0	0	0	0	0	0	0
28	Cuantumul amenzilor aplicate în baza proceselor-verbale de control cu aplicarea sancțiunii, proceselor-verbale cu privire la contravenție	109000	2050	0	3300	0	1200	3000	1800	200	0	1500	1500	0	3000	0	0	0	5100

	încheiate de IPM și celor parvenite spre examinare de la alte autorități, (lei)																		
29	Cuantumul amenzilor încasate în 3 zile lucrătoare reieșind din amenzile aplicate în baza proceselor-verbale de control cu aplicarea sancțiunii, proceselor-verbale cu privire la contravenție încheiate de IPM și celor parvenite de la alte autorități, (lei)	48050	775	0	900	0	600	1500	900	100	0	750	750	0	1500	0	0	0	2400
30	Persoane care au achitat amenzile în termen de 3 zile lucrătoare din data aplicării sancțiunii (fostul termen de 72 ore), (nr).	95	6	0	2	0	1	3	2	1	0	2	1	0	5	1	0	0	4
31	Cuantumul amenzilor încasate reieșind din amenzile aplicate în baza proceselor-verbale de control cu aplicarea sancțiunii, proceselor-verbale cu privire la contravenție încheiate de IPM și celor parvenite de la alte autorități, (lei)	48550	1275	0	900	0	600	1500	900	100	0	750	750	0	1500	0	0	0	2400
32	Cereri înaintate executorului judecătoresc pentru executarea silită a amenzii, , (nr.)	8	0	0	2	0	0	0	0	0	0	0	0	0	5	0	0	0	0
33	Suma amenzii care urmează a fi încasată datorită executării silite, lei.	48210	0	0	41910	0	0	0	0	0	0	0	0	0	5100	0	0	0	0
34	Prejudiciile cauzate mediului calculate și înaintate spre achitare, (lei)	197734	1701	0	28562	0	173	435	418	54	0	0	1083	0	48717	0	0	0	11723
35	Prejudiciile cauzate mediului achitate, (lei)	38755	1701	0	0	0	173	435	418	54	0	0	1083	0	1080	0	0	0	6464
36	Demersuri, denunțuri, sesizări prezentate procuraturii și organelor afacerilor interne, (nr.)	21	0	0	0	0	1	0	0	0	0	0	0	0	15	0	0	0	1
37	Demersuri către APL, (nr.)	53	0	0	1	0	0	0	1	1	0	0	0	0	0	0	0	2	0
38	Servicii prestate de subdiviziunile IPM, (lei)	3249	0	0	0	0	0	0	0	0	0	0	0	0	0	0	0	0	0
39	Servicii prestate de subdiviziunile IPM achitate, (lei)	3250	0	0	0	0	0	0	0	0	0	0	0	0	0	0	0	0	0
40	Razii de salubritate, antibraconaj și combaterea tăierilor ilicite, (nr.)	172	5	0	6	0	0	6	6	2	0	6	2	0	52	0	0	0	2

41	Arbori tăiați ilicit (nr.)	3117	0	0	0	0	0	3	3	0	0	6	9	0	2533	0	0	0	176
42	Arbori vătămați (nr.)	22	0	0	7	0	0	0	0	0	0	0	0	0	0	0	0	0	0
43	Cazuri de tăieri ilicite (nr.)	66	0	0	0	0	0	2	1	0	0	1	1	0	19	1	0	0	3
44	Masă lemnoasă extrasă ilicit (m ³)	399,52	0,00	0,00	0,00	0,00	0,00	0,41	1,70	0,00	0,00	0,00	1,50	0,00	118,51	0,00	0,00	0,00	96,36
45	Inspectări pe teren necesare eliberării diferitor autorizații de către alte autoritățile emitente (nr.)	17	0	0	0	0	4	2	0	1	0	3	0	0	1	0	0	0	2
46	Examinarea petițiilor, (nr.)	33	0	0	0	0	0	8	0	0	0	0	0	1	0	0	0	1	6
47	Participări la întruniri, seminare, conferințe, expediții, simpozioane, vizite de lucru etc, (nr. de evenimente)	4	0	4	0	0	0	0	0	0	0	0	0	0	0	0	0	0	0
48	Publicații în presa scrisă locală și națională alta decât pagina electronică a IPM, (nr.)	3	0	0	0	0	0	0	0	0	0	0	0	0	0	0	0	0	1
49	Participări în emisiuni Radio, TV, de nivel local și național (nr.)	3	0	0	0	0	0	0	0	0	0	0	0	0	1	0	0	0	0

Continuare la Anexa 10

Nr. d/o	Denumirea indicatorilor	Florești	Glodeni	Hîncești	Ialoveni	Aparatul IPM	Leova	Nisporeni	Ocnîța	Orhei	Rezina	Rîșcani	Sîngerei	Soroca	Strășeni	Șoldănești	Ștefan Vodă	Taraclia	Telenești	Ungheni
		21	22	23	24	25	26	27	28	29	30	31	32	33	34	35	36	37	38	39
1	Controale planificate în baza Legii nr. 131 din 08.06.2012 cu privire la controlul de stat al activității de întreprinzător, (nr.)	0	0	0	0	0	0	0	0	0	0	0	0	0	0	0	0	0	0	0
2	Controale planificate în baza Legii nr. 131 din 08.06.2012 cu privire la controlul de stat al activității de întreprinzător executate, (nr.)	0	0	0	0	0	0	0	0	0	0	0	0	0	0	0	0	0	0	0
3	Controale inopinate în baza Legii nr. 131 din 08.06.2012 cu privire la controlul de stat al activității de întreprinzător pentru eliberarea actelor permissive, conform art. 19', (nr.)	0	0	0	0	0	0	0	0	2	0	0	0	0	0	0	1	0	0	0
4	Controale inopinate în baza Legii nr. 131 din 08.06.2012 cu privire la controlul de stat al activității de	0	0	0	0	0	0	0	0	0	0	0	0	0	0	0	0	0	0	0

	întreprinzător conform petițiilor parvenite de la persoane fizice/juridice, (nr.)																			
5	Controale inopinate în baza Legii nr. 131 din 08.06.2012 cu privire la controlul de stat al activității de întreprinzător conform demersurilor parvenite de la autorități publice, organele procuraturii, MAI etc, (nr.)	0	0	0	0	0	0	0	0	0	0	0	0	0	0	0	1	0	0	0
6	Procese-verbale de control încheiate în rezultatul controalelor planificate și inopinate, (nr.)	0	0	0	0	0	0	0	2	0	0	0	0	0	0	2	0	0	0	
7	Procese-verbale de control cu aplicarea sancțiunii în rezultatul controalelor planificate și inopinate, (nr.)	0	0	0	0	0	0	0	0	0	0	0	0	0	0	0	0	0	0	
8	Acte de inspectare la inspectarea persoanelor juridice care nu exercită activitate de antreprenariat, (nr.)	0	0	0	0	0	0	0	0	0	0	0	0	0	0	0	0	0	0	
9	Acte de inspectare la inspectarea Administrațiilor publice locale (APL, inclusiv obiectelor administrate de APC), (nr.)	0	8	1	4	0	0	1	2	0	0	5	2	0	6	13	2	1	0	18
10	Acte de inspectare la inspectarea persoanelor fizice, (nr.)	0	2	0	0	0	0	0	0	0	0	3	0	0	1	0	0	0	0	
11	Prescripții înaintate în rezultatul controalelor planificate sau inopinate conținute în procesele-verbale de control (indicații prescrise divizate pe compartimente), (nr.)	0	0	0	0	0	0	0	0	0	0	0	0	0	0	2	0	0	0	
12	Prescripții înaintate în rezultatul controalelor planificate sau inopinate conținute în actele de inspectare (indicații prescrise divizate pe compartimente), (nr.)	0	10	0	4	0	0	1	0	0	0	2	0	6	14	2	1	0	0	
13	Procese-verbale cu privire la contravenție încheiate de IPM, (nr.)	0	8	8	0	1	0	1	3	2	1	0	2	0	4	4	3	3	0	20
14	Procese-verbale cu privire la contravenție înaintate spre examinare altor autorități, (nr.)	0	0	0	0	0	0	0	0	0	0	0	0	0	0	0	1	0	0	

15	Dosare contravenționale examinate în baza materialelor parvenite de la alte autorități (nr.)	0	6	0	3	0	0	0	0	0	1	1	0	0	1	3	3	3	0	0
16	Decizii emise pe baza dosarelor contravenționale parvenite de la alte autorități, (nr.)	0	2	0	0	0	0	0	0	0	1	0	0	0	0	3	1	0	0	0
17	Dosare contravenționale parvenite de la alte autorități clasate, (nr.)	0	1	0	0	0	0	0	0	0	0	0	0	0	0	0	0	0	0	0
18	Procese-verbale cu privire la contravenție încheiate în baza materialelor parvenite de la alte autorități, (nr.)	0	3	1	2	0	0	0	0	0	0	0	0	1	1	2	3	0	0	
19	Contestații depuse de contravenienți la procesele-verbale cu privire la contravenție sau la deciziile în baza dosarelor contravenționale parvenite de la alte autorități, (nr.)	0	1	0	0	0	0	0	0	0	0	0	0	0	0	0	0	0	0	0
20	Procese-verbale cu privire la contravenție încheiate de IPM și decizii emise pe baza dosarelor contravenționale parvenite de la alte autorități care au fost clasate de instanța de judecată ca urmare a contestării, (nr.)	0	1	0	0	0	0	0	0	0	0	0	0	0	0	0	0	0	0	0
21	Persoane juridice sancționate în baza proceselor-verbale de control, proceselor-verbale cu privire la contravenție încheiate de IPM și dosarelor contravenționale parvenite de la alte autorități, (nr.)	0	0	0	0	0	0	0	0	0	0	0	0	0	0	0	0	1	0	0
22	Persoane cu funcții de răspundere sancționate în baza proceselor-verbale de control, proceselor-verbale cu privire la contravenție încheiate de IPM și dosarelor contravenționale parvenite de la alte autorități (nr.)	0	1	0	0	0	0	0	0	0	0	0	0	1	0	0	0	0	0	0
23	Persoane fizice sancționate în baza proceselor-verbale de control, proceselor-verbale cu privire la contravenție încheiate de IPM și	0	12	9	2	0	0	2	2	2	1	0	3	0	4	5	4	4	0	19

	dosarelor contravenționale parvenite de la alte autorități (nr.)																			
24	Amenzi aplicate persoanelor juridice în baza proceselor-verbale cu privire la contravenție încheiate de IPM și dosarelor contravenționale parvenite de la alte autorități, (lei)	0	0	0	0	0	0	0	0	0	0	0	0	0	0	0	0	4500	0	0
25	Amenzi aplicate persoanelor cu funcții de răspundere în baza proceselor-verbale cu privire la contravenție încheiate de IPM și dosarelor contravenționale parvenite de la alte autorități (lei)	0	3000	0	0	0	0	6000	0	0	0	0	0	3000	0	0	0	0	0	0
26	Amenzi aplicate persoanelor fizice în baza proceselor-verbale cu privire la contravenție încheiate de IPM și dosarelor contravenționale parvenite de la alte autorități, (lei)	0	10500	9900	2400	0	0	1500	2400	2800	1200	0	4200	0	5100	4600	3900	3450	0	17900
27	Amenzi aplicate în baza proceselor-verbale de control (lei)	0	0	0	0	0	0	0	0	0	0	0	0	0	0	0	0	0	0	0
28	Cuantumul amenzilor aplicate în baza proceselor-verbale de control cu aplicarea sancțiunii, proceselor-verbale cu privire la contravenție încheiate de IPM și celor parvenite spre examinare de la alte autorități, (lei)	0	13500	9900	2400	0	0	1500	8400	2800	1200	0	4200	0	8100	4600	3900	7950	0	17900
29	Cuantumul amenzilor încasate în 3 zile lucrătoare reieșind din amenzile aplicate în baza proceselor-verbale de control cu aplicarea sancțiunii, proceselor-verbale cu privire la contravenție încheiate de IPM și celor parvenite de la alte autorități, (lei)	0	4500	4950	1200	0	0	750	4200	1400	600	0	1500	0	4050	2250	1950	1125	0	9400
30	Persoane care au achitat amenzile în termen de 3 zile lucrătoare din data aplicării sancțiunii (fostul termen de 72 ore), (nr).	0	10	10	2	0	0	2	3	2	1	0	2	0	5	5	4	3	0	18

31	Cuantumul amenzilor încasate reieșind din amenzile aplicate în baza proceselor-verbale de control cu aplicarea sancțiunii, proceselor-verbale cu privire la contravenție încheiate de IPM și celor parvenite de la alte autorități, (lei)	0	4500	4950	1200	0	0	750	4200	1400	600	0	1500	0	4050	2250	1950	1125	0	9400
32	Cereri înaintate executorului judecătoresc pentru executarea silită a amenzii, (nr.)	0	1	0	0	0	0	0	0	0	0	0	0	0	0	0	0	0	0	0
33	Suma amenzii care urmează a fi încasată datorită executării silite, lei.	0	1200	0	0	0	0	0	0	0	0	0	0	0	0	0	0	0	0	0
34	Prejudiciile cauzate mediului calculate și înaintate spre achitare, (lei)	0	11947	939	0	73260	0	101	2037	5568	468	0	5654	0	1574	946	875	274	0	1226
35	Prejudiciile cauzate mediului achitate, (lei)	0	11708	939	0	0	0	101	2037	1545	468	0	5654	0	1574	946	875	274	0	1226
36	Demersuri, denunțuri, sesizări prezentate procuraturii și organelor afacerilor interne, (nr.)	0	0	1	0	1	0	0	0	0	0	0	0	1	0	0	0	1	0	0
37	Demersuri către APL, (nr.)	0	19	0	0	0	0	0	0	0	0	0	0	0	28	0	0	1	0	0
38	Servicii prestate de subdiviziunile IPM, (lei)	0	372	0	2505	0	0	0	0	0	0	373	0	0	0	0	0	0	0	0
39	Servicii prestate de subdiviziunile IPM achitate, (lei)	0	372	0	2505	0	0	0	0	0	0	373	0	0	0	0	0	0	0	0
40	Razii de salubritate, antibraconaj și combaterea tăierilor ilicite, (nr.)	0	25	0	11	0	5	0	5	0	0	3	7	0	0	6	2	0	12	9
41	Arbori tăiați ilicit (nr.)	0	130	2	0	0	0	7	14	45	1	0	75	0	19	3	35	0	0	56
42	Arbori vătămați (nr.)	0	10	1	0	0	0	0	0	0	0	0	0	0	0	0	0	4	0	0
43	Cazuri de tăieri ilicite (nr.)	0	7	1	3	0	0	1	2	3	1	0	2	0	4	3	3	2	0	6
44	Masă lemnoasă extrasă ilicit (m ³)	0,00	38,16	5,25	0,00	114,00	0,00	0,10	0,00	2,76	1,00	0,00	6,50	0,00	6,64	1,68	2,75	0,05	0,00	2,15
45	Inspectări pe teren necesare eliberării diferitor autorizații de către alte autoritățile emitente (nr.)	0	0	0	0	0	0	0	1	2	0	1	0	0	0	0	0	0	0	0
46	Examinarea petițiilor, (nr.)	0	1	1	2	0	2	0	0	0	0	1	0	0	2	0	2	1	5	0
47	Participări la întruniri, seminare, conferințe, expediții, simpozioane, vizite de lucru etc, (nr. de evenimente)	0	0	0	0	0	0	0	0	0	0	0	0	0	0	0	0	0	0	0

48	Publicații în presa scrisă locală și națională alta decât pagina electronică a IPM, (nr.)	0	1	0	0	0	0	0	0	0	0	0	0	0	0	0	0	0	0	0
49	Participări în emisiuni Radio, TV, de nivel local și național (nr.)	0	0	0	0	0	0	0	1	0	0	0	1	0	0	0	0	0	0	0

**Activitatea
Inspectoratului pentru Protecția Mediului pentru anul 2021
(FÂȘII FORESTIERE)**

Anexa 11

Nr. d/o	Denumirea indicatorilor	TOTAL	Anenii Noi	Bălți	Basarabeanca	Briceni	Cahul	Călărași	Cantemir	Căușeni	Chișinău	Cimișlia	Comrat	Criuleni	Dondușeni	Dubăsari	Drochia	Edineț	Fălești
1	2	3	4	5	6	7	8	9	10	11	12	13	14	15	16	17	18	19	20
1	Controale planificate în baza Legii nr. 131 din 08.06.2012 cu privire la controlul de stat al activității de întreprinzător, (nr.)	2	0	0	0	0	2	0	0	0	0	0	0	0	0	0	0	0	0
2	Controale planificate în baza Legii nr. 131 din 08.06.2012 cu privire la controlul de stat al activității de întreprinzător executate, (nr.)	2	0	0	0	0	2	0	0	0	0	0	0	0	0	0	0	0	0
3	Controale inopinate în baza Legii nr. 131 din 08.06.2012 cu privire la controlul de stat al activității de întreprinzător pentru eliberarea actelor permise, conform art. 19', (nr.)	5	0	0	0	0	0	0	0	0	0	0	0	0	0	0	0	1	1
4	Procese-verbale de control încheiate în rezultatul controalelor planificate și inopinate, (nr.)	7	0	0	0	0	2	0	0	0	0	0	0	1	0	0	0	1	1
5	Acte de inspectare la inspectarea persoanelor juridice care nu exercită activitate de antreprenariat, (nr.)	2	0	0	0	0	0	0	0	0	0	0	0	0	0	2	0	0	0
6	Acte de inspectare la inspectarea Administrațiilor publice locale (APL, inclusiv obiectelor administrate de APC), (nr.)	236	3	0	1	59	1	2	2	1	0	3	8	9	28	0	14	19	4

7	Acte de inspectare la inspectarea persoanelor fizice, (nr.)	62	3	0	0	1	0	0	0	0	0	0	1	0	6	0	2	0	3
8	Prescripții înaintate în rezultatul controalelor planificate sau inopinate conținute în procesele-verbale de control (indicații prescrise divizate pe compartimente), (nr.)	6	0	0	0	0	1	0	0	0	2	0	2	0	0	0	0	0	1
9	Prescripții înaintate în rezultatul controalelor planificate sau inopinate conținute în actele de inspectare (indicații prescrise divizate pe compartimente), (nr.)	296	8	0	0	178	0	0	0	1	0	2	18	7	11	4	0	0	6
10	Procese-verbale cu privire la contravenție încheiate de IPM, (nr.)	353	9	2	0	5	0	14	1	8	8	1	11	20	17	0	5	13	4
11	Procese-verbale cu privire la contravenție înaintate spre examinarea altor autorități, (nr.)	1	0	0	0	1	0	0	0	0	0	0	0	0	0	0	0	0	0
12	Dosare contravenționale examinate în baza materialelor parvenite de la alte autorități (nr.)	92	9	0	0	0	8	0	2	1	0	1	0	0	9	0	5	4	6
13	Decizii emise pe baza dosarelor contravenționale parvenite de la alte autorități, (nr.)	37	3	0	0	0	2	0	0	0	0	0	0	0	9	0	0	2	3
14	Dosare contravenționale parvenite de la alte autorități clasate, (nr.)	13	0	0	0	0	2	0	1	0	0	0	0	0	0	0	0	3	0
15	Procese-verbale cu privire la contravenție încheiate în baza materialelor parvenite de la alte autorități, (nr.)	63	7	0	0	11	5	0	0	2	0	1	0	0	0	0	0	0	3
16	Contestații depuse de contravenienți la procesele-verbale cu privire la contravenție sau la deciziile în baza dosarelor contravenționale parvenite de la alte autorități, (nr.)	3	1	0	0	0	0	0	0	0	0	0	0	0	0	0	0	0	0
17	Persoane juridice sancționate în baza proceselor-verbale de control, proceselor-verbale cu privire la contravenție încheiate de IPM și dosarelor contravenționale parvenite de la alte autorități, (nr.)	1	0	0	0	0	0	0	0	0	0	0	0	1	0	0	0	0	0

18	Persoane cu funcții de răspundere sancționate în baza proceselor-verbale de control, proceselor-verbale cu privire la contravenție încheiate de IPM și dosarelor contravenționale parvenite de la alte autorități (nr.)	11	2	0	0	0	0	0	0	0	0	0	0	0	0	0	0	0	0
19	Persoane fizice sancționate în baza proceselor-verbale de control, proceselor-verbale cu privire la contravenție încheiate de IPM și dosarelor contravenționale parvenite de la alte autorități (nr.)	435	14	2	0	16	5	14	1	9	8	2	18	19	25	8	3	13	7
20	Amenzi aplicate persoanelor juridice în baza proceselor-verbale cu privire la contravenție încheiate de IPM și dosarelor contravenționale parvenite de la alte autorități, (lei)	15000	0	0	0	0	0	0	0	0	0	0	0	15000	0	0	0	0	0
21	Amenzi aplicate persoanelor cu funcții de răspundere în baza proceselor-verbale cu privire la contravenție încheiate de IPM și dosarelor contravenționale parvenite de la alte autorități (lei)	26001	4500	0	0	0	0	0	0	0	0	0	0	0	0	0	1	0	0
22	Amenzi aplicate persoanelor fizice în baza proceselor-verbale cu privire la contravenție încheiate de IPM și dosarelor contravenționale parvenite de la alte autorități, (lei)	453350	17400	2400	0	18300	6300	18000	1200	8100	9600	2400	15200	18800	32100	0	2000	15000	8400
23	Cuantumul amenzilor aplicate în baza proceselor-verbale de control cu aplicarea sancțiunii, proceselor-verbale cu privire la contravenție încheiate de IPM și celor parvenite spre examinare de la alte autorități, (lei)	494351	21900	2400	0	18300	6300	18000	1200	8100	9600	2400	15200	33800	32100	0	2001	15000	8400
24	Cuantumul amenzilor încasate în 3 zile lucrătoare reieșind din amenzile aplicate în baza proceselor-verbale de control cu aplicarea sancțiunii, proceselor-verbale cu privire la	215250	7350	1200	0	8550	2550	9000	600	3450	3150	1200	7600	9400	10350	0	1000	7500	2400

	contravenție încheiate de IPM și celor parvenite de la alte autorități, (lei)																		
25	Persoane care au achitat amenzile în termen de 3 zile lucrătoare din data aplicării sancțiunii (fostul termen de 72 ore), (nr).	413	15	0	0	14	4	14	2	8	5	1	18	20	20	8	5	13	7
26	Cuantumul amenzilor încasate reieșind din amenzile aplicate în baza proceselor-verbale de control cu aplicarea sancțiunii, proceselor-verbale cu privire la contravenție încheiate de IPM și celor parvenite de la alte autorități, (lei)	242765	7350	1200	0	8550	22715	9000	600	3450	6450	1200	7600	9400	11850	0	1200	7500	2400
27	Cereri înaintate executorului judecătoresc pentru executarea silită a amenzii, , (nr.)	10	0	0	0	1	1	0	0	0	0	0	0	0	0	0	0	0	0
28	Suma amenzii care urmează a fi încasată datorită executării silite, lei.	10350	0	0	0	1200	1200	0	0	0	0	0	0	0	0	0	0	0	0
29	Prejudiciile cauzate mediului calculate și înaintate spre achitare, (lei)	284080	4750	130	0	12855	1544	3306	1660	11241	15833	0	8107	15665	60124	0	130	1638	9479
30	Prejudiciile cauzate mediului achitate, (lei)	204412	2785	130	0	4820	896	3306	835	10356	15833	0	8107	2516	26593	0	130	1638	6091
31	Demersuri, denunțuri, sesizări prezentate procuraturii și organelor afacerilor interne, (nr.)	17	0	0	0	0	2	0	0	1	0	0	0	0	14	0	0	0	0
32	Demersuri către APL, (nr.)	73	0	0	0	55	0	0	0	0	0	0	0	0	0	0	0	0	0
33	Servicii prestate de subdiviziunile IPM, (lei)	2981	0	0	0	0	0	0	0	0	0	0	0	0	0	0	0	373	0
34	Servicii prestate de subdiviziunile IPM achitate, (lei)	1863	0	0	0	0	0	0	0	0	0	0	0	0	0	0	0	373	0
35	Razii de salubritate, antibraconaj și combaterea tăierilor ilicite, (nr.)	541	42	0	0	11	0	8	14	31	0	0	6	28	44	0	39	54	1
36	Arbori tăiați ilicit (nr.)	2849	41	2	0	111	23	68	2	49	126	1	58	78	896	0	2	17	41
37	Arbori vătămați(nr.)	248	12	1	0	23	0	0	0	6	33	0	1	19	0	0	0	0	0
38	Cazuri de tăieri ilicite (nr.)	334	13	0	0	16	2	14	1	7	8	2	6	31	25	3	4	9	7
39	Masă lemnoasă extrasă ilicit (m³)	636,06	9,90	0,46	0,00	9,22	1,50	26,97	2,45	16,00	0,71	0,00	5,61	86,71	105,44	0,00	0,00	7,22	11,40
40	Inspectări pe teren necesare eliberării diferitor autorizații de către alte autoritățile emitente (nr.)	17	0	0	0	2	2	0	0	1	0	0	0	3	0	0	0	1	2

41	Examinarea petițiilor, (nr.)	71	7	0	0	1	1	5	2	1	0	3	0	13	1	1	0	1	5
42	Participări la întruniri, seminare, conferințe, expediții, simpozioane, vizite de lucru etc, (nr. de evenimente)	8	0	4	0	0	0	0	0	0	0	0	0	4	0	0	0	0	0
43	Publicații în presa scrisă locală și națională alta decât pagina electronică a IPM, (nr.)	11	0	0	0	1	0	0	0	0	0	0	0	4	0	1	0	0	0
44	Participări în emisiuni Radio, TV, de nivel local și național (nr.)	1	0	0	0	1	0	0	0	0	0	0	0	0	0	0	0	0	0

Continuare la Anexa 11

Nr. d/o	Denumirea indicatorilor	Florești	Glodeni	Hîncești	Ialoveni	Aparatul IPM	Leova	Nisporeni	Ocnîța	Orhei	Rezina	Rîșcani	Sîngerei	Soroca	Strășeni	Șoldănești	Ștefan Vodă	Taraclia	Telenești	Ungheni
		21	22	23	24	25	26	27	28	29	30	31	32	33	34	35	36	37	38	39
1	Controale planificate în baza Legii nr. 131 din 08.06.2012 cu privire la controlul de stat al activității de întreprinzător, (nr.)	0	0	0	0	0	0	0	0	0	0	0	0	0	0	0	0	0	0	0
2	Controale planificate în baza Legii nr. 131 din 08.06.2012 cu privire la controlul de stat al activității de întreprinzător executate, (nr.)	0	0	0	0	0	0	0	0	0	0	0	0	0	0	0	0	0	0	0
3	Controale inopinate în baza Legii nr. 131 din 08.06.2012 cu privire la controlul de stat al activității de întreprinzător pentru eliberarea actelor permiseive, conform art. 19', (nr.)	0	1	0	0	0	1	0	1	0	0	0	0	0	0	0	0	0	0	0
4	Procese-verbale de control încheiate în rezultatul controalelor planificate și inopinate, (nr.)	0	1	0	0	0	1	0	0	0	0	0	0	0	0	0	0	0	0	0
5	Acte de inspectare la inspectarea persoanelor juridice care nu exercită activitate de antreprenariat, (nr.)	0	0	0	0	0	0	0	0	0	0	0	0	0	0	0	0	0	0	0

6	Acte de inspectare la inspectarea Administrațiilor publice locale (APL, inclusiv obiectelor administrate de APC), (nr.)	5	12	2	3	0	5	2	9	1	0	15	1	4	5	1	8	9	0	0
7	Acte de inspectare la inspectarea persoanelor fizice, (nr.)	3	1	0	2	0	0	1	2	1	0	3	9	23	0	1	0	0	0	0
8	Prescripții înaintate în rezultatul controalelor planificate sau inopinate conținute în procesele-verbale de control (indicații prescrise divizate pe compartimente), (nr.)	0	0	0	0	0	0	0	0	0	0	0	0	0	0	0	0	0	0	0
9	Prescripții înaintate în rezultatul controalelor planificate sau inopinate conținute în actele de inspectare (indicații prescrise divizate pe compartimente), (nr.)	8	13	0	3	0	1	1	1	0	0	0	10	2	5	1	7	9	0	0
10	Procese-verbale cu privire la contravenție încheiate de IPM, (nr.)	3	19	2	2	9	18	13	20	13	12	25	7	31	10	4	16	5	18	8
11	Procese-verbale cu privire la contravenție înaintate spre examinare altor autorități, (nr.)	0	0	0	0	0	0	0	0	0	0	0	0	0	0	0	0	0	0	0
12	Dosare contravenționale examinate în baza materialelor parvenite de la alte autorități (nr.)	3	14	0	0	0	0	0	5	6	0	10	0	1	1	2	3	2	0	0
13	Decizii emise pe baza dosarelor contravenționale parvenite de la alte autorități, (nr.)	3	3	0	0	0	0	0	0	5	0	4	0	1	0	2	0	0	0	0
14	Dosare contravenționale parvenite de la alte autorități clasate, (nr.)	0	3	0	0	0	0	0	0	0	0	3	0	0	1	0	0	0	0	0
15	Procese-verbale cu privire la contravenție încheiate în baza materialelor parvenite de la alte autorități, (nr.)	3	9	1	0	0	0	0	5	0	4	6	0	0	0	1	3	2	0	0
16	Contestații depuse de contravenienți la procesele-verbale cu privire la contravenție sau la deciziile în baza dosarelor contravenționale parvenite de la alte autorități, (nr.)	0	0	0	0	0	0	0	0	1	0	0	0	1	0	0	0	0	0	0
17	Persoane juridice sancționate în baza proceselor-verbale de control,	0	0	0	0	0	0	0	0	0	0	0	0	0	0	0	0	0	0	0

	proceselor-verbale cu privire la contravenție încheiate de IPM și dosarelor contravenționale parvenite de la alte autorități, (nr.)																			
18	Persoane cu funcții de răspundere sancționate în baza proceselor-verbale de control, proceselor-verbale cu privire la contravenție încheiate de IPM și dosarelor contravenționale parvenite de la alte autorități (nr.)	0	0	0	0	1	0	2	1	0	2	1	0	0	1	0	0	1	0	0
19	Persoane fizice sancționate în baza proceselor-verbale de control, proceselor-verbale cu privire la contravenție încheiate de IPM și dosarelor contravenționale parvenite de la alte autorități (nr.)	6	30	3	2	8	18	11	25	13	13	32	7	31	9	6	20	6	18	13
20	Amenzi aplicate persoanelor juridice în baza proceselor-verbale cu privire la contravenție încheiate de IPM și dosarelor contravenționale parvenite de la alte autorități, (lei)	0	0	0	0	0	0	0	0	0	0	0	0	0	0	0	0	0	0	0
21	Amenzi aplicate persoanelor cu funcții de răspundere în baza proceselor-verbale cu privire la contravenție încheiate de IPM și dosarelor contravenționale parvenite de la alte autorități (lei)	0	0	0	0	2400	0	6000	0	0	8100	1500	0	0	3000	0	0	500	0	0
22	Amenzi aplicate persoanelor fizice în baza proceselor-verbale cu privire la contravenție încheiate de IPM și dosarelor contravenționale parvenite de la alte autorități, (lei)	7200	29100	3600	2400	6600	21000	11300	20400	15800	13800	30900	9300	28900	10500	7800	19050	4500	23700	12300
23	Cuantumul amenzilor aplicate în baza proceselor-verbale de control cu aplicarea sancțiunii, proceselor-verbale cu privire la contravenție încheiate de IPM și celor parvenite spre examinare de la alte autorități, (lei)	7200	29100	3600	2400	9000	21000	17300	20400	15800	21900	32400	9300	28900	13500	7800	19050	5000	23700	12300

24	Cuantumul amenzilor încasate în 3 zile lucrătoare reieșind din amenzile aplicate în baza proceselor-verbale de control cu aplicarea sancțiunii, proceselor-verbale cu privire la contravenție încheiate de IPM și celor parvenite de la alte autorități, (lei)	2400	13350	1800	1200	6000	8600	8650	10200	6600	10275	16200	4150	12650	6750	3900	9125	2500	11850	3750
25	Persoane care au achitat amenzile în termen de 3 zile lucrătoare din data aplicării sancțiunii (fostul termen de 72 ore), (nr).	4	28	2	2	8	17	13	24	7	16	33	7	27	10	6	21	7	18	9
26	Cuantumul amenzilor încasate reieșind din amenzile aplicate în baza proceselor-verbale de control cu aplicarea sancțiunii, proceselor-verbale cu privire la contravenție încheiate de IPM și celor parvenite de la alte autorități, (lei)	2400	13350	1800	1200	4500	8600	8650	10200	6600	11225	16200	4650	15050	6750	3900	9125	2500	11850	3750
27	Cereri înaintate executorului judecătoresc pentru executarea silită a amenzii, (nr.)	2	1	0	0	0	0	0	0	0	1	0	0	2	0	0	0	0	0	2
28	Suma amenzii care urmează a fi încasată datorită executării silite, lei.	2400	1200	0	0	0	0	0	0	0	150	0	0	2400	0	0	0	0	0	1800
29	Prejudiciile cauzate mediului calculate și înaintate spre achitare, (lei)	1300	13918	496	2702	1137	3526	7389	23310	14737	7832	6691	2525	12846	2632	12182	11138	1684	7708	3867
30	Prejudiciile cauzate mediului achitate, (lei)	850	12705	496	2702	1149	3293	6410	23310	15115	9394	6765	2525	10866	2632	2471	6792	1684	7708	3512
31	Demersuri, denunțuri, sesizări prezentate procuraturii și organelor afacerilor interne, (nr.)	0	0	0	0	0	0	0	0	0	0	0	0	0	0	0	0	0	0	0
32	Demersuri către APL, (nr.)	0	0	0	6	0	0	2	2	0	0	4	0	0	0	2	0	1	1	0
33	Servicii prestate de subdiviziunile IPM, (lei)	0	1118	0	0	0	0	0	0	0	0	0	0	0	0	0	0	1490	0	0
34	Servicii prestate de subdiviziunile IPM achitate, (lei)	0	0	0	0	0	0	0	0	0	0	0	0	0	0	0	0	1490	0	0
35	Razii de salubritate, antibraconaj și combaterea tăierilor ilicite, (nr.)	24	27	2	21	0	11	3	49	0	0	19	10	20	0	13	7	3	54	0
36	Arbori tăiați ilicit (nr.)	9	226	0	26	5	50	129	92	38	80	112	12	174	17	73	129	16	122	24
37	Arbori vătămați (nr.)	0	16	0	0	0	0	0	6	3	4	13	0	19	1	0	30	1	60	0

38	Cazuri de tăieri ilicite (nr.)	2	18	0	0	1	16	10	19	13	14	16	4	22	9	4	12	4	15	7
39	Masă lemnoasă extrasă ilicit (m ³)	5,00	40,24	0,00	3,69	0,23	14,69	21,06	22,65	56,00	6,03	12,10	2,90	21,21	10,88	68,55	44,40	2,45	17,43	2,96
40	Inspectări pe teren necesare eliberării diferitor autorizații de către alte autoritățile emitente (nr.)	0	6	0	0	0	0	0	0	0	0	0	0	0	0	0	0	0	0	0
41	Examinarea petițiilor, (nr.)	0	1	0	0	0	0	0	0	0	5	4	0	9	0	0	3	0	7	1
42	Participări la întruniri, seminare, conferințe, expediții, simpozioane, vizite de lucru etc, (nr. de evenimente)	0	0	0	0	0	0	0	0	0	0	0	0	0	0	0	0	0	0	0
43	Publicații în presa scrisă locală și națională alta decât pagina electronică a IPM, (nr.)	0	0	0	0	0	0	0	0	0	0	3	0	0	0	2	0	0	0	0
44	Participări în emisiuni Radio, TV, de nivel local și național (nr.)	0	0	0	0	0	0	0	0	0	0	0	0	0	0	0	0	0	0	0

**Activitatea
Inspectoratului pentru Protecția Mediului pentru anul 2021
(MINISTERUL TRANSPORTURILOR)**

Anexa 12

Nr. d/o	Denumirea indicatorilor	TOTAL	Anenii Noi	Bălți	Basarabeasca	Briceni	Cahul	Călărași	Cantemir	Căușeni	Chișinău	Cimișlia	Comrat	Criuleni	Dondușeni	Dubăsari	Drochia	Edineț	Fălești
1	2	3	4	5	6	7	8	9	10	11	12	13	14	15	16	17	18	19	20
1	Controale planificate în baza Legii nr. 131 din 08.06.2012 cu privire la controlul de stat al activității de întreprinzător, (nr.)	2	0	0	0	0	0	0	0	0	0	0	0	0	0	0	0	0	0
2	Controale planificate în baza Legii nr. 131 din 08.06.2012 cu privire la controlul de stat al activității de întreprinzător executate, (nr.)	2	0	0	0	0	0	0	0	0	0	0	0	0	0	0	0	0	0
3	Controale inopinate în baza Legii nr. 131 din 08.06.2012 cu privire la controlul de stat al activității de întreprinzător la solicitare, conform art.19, alin. (1) pct.5, (nr.)	1	0	0	0	0	0	0	0	0	0	0	0	0	0	0	1	0	0

4	Controale inopinate în baza Legii nr. 131 din 08.06.2012 cu privire la controlul de stat al activității de întreprinzător pentru eliberarea actelor permise, conform art. 19', (nr.)	3	0	0	0	0	0	0	0	0	0	0	0	0	0	0	2	0	0
5	Controale inopinate în baza Legii nr. 131 din 08.06.2012 cu privire la controlul de stat al activității de întreprinzător în baza autosesizării IPM, (nr.)	1	0	0	0	0	0	0	0	0	0	0	0	0	0	0	0	0	0
6	Procese-verbale de control încheiate în rezultatul controalelor planificate și inopinate, (nr.)	5	0	0	0	0	0	0	0	0	0	0	0	0	0	0	3	0	0
7	Acte de inspectare la inspectarea persoanelor juridice care nu exercită activitate de antreprenariat, (nr.)	8	0	0	0	0	0	0	0	0	0	0	0	0	0	0	0	0	1
8	Acte de inspectare la inspectarea Administrațiilor publice locale (APL, inclusiv obiectelor administrate de APC), (nr.)	8	0	0	0	0	2	0	0	0	0	0	0	0	3	0	0	0	0
9	Acte de inspectare la inspectarea persoanelor fizice, (nr.)	12	0	0	0	0	0	0	0	0	0	0	0	0	0	0	2	0	0
10	Prescripții înaintate în rezultatul controalelor planificate sau inopinate conținute în procesele-verbale de control (indicații prescrise divizate pe compartimente), (nr.)	2	0	0	0	0	0	0	0	0	0	0	0	0	0	0	0	0	0
11	Prescripții înaintate în rezultatul controalelor planificate sau inopinate conținute în actele de inspectare (indicații prescrise divizate pe compartimente), (nr.)	10	0	0	0	0	0	0	0	0	0	0	0	0	1	0	0	0	1
12	Procese-verbale cu privire la contravenție încheiate de IPM, (nr.)	33	0	0	0	0	1	0	0	2	2	0	1	0	0	0	3	0	0
13	Dosare contravenționale examinate în baza materialelor parvenite de la alte autorități (nr.)	9	4	0	0	0	0	0	1	0	0	0	0	0	0	0	1	0	1
14	Decizii emise pe baza dosarelor contravenționale parvenite de la alte autorități, (nr.)	1	0	0	0	0	0	0	0	0	0	0	0	0	0	0	1	0	0

15	Procese-verbale cu privire la contravenție încheiate în baza materialelor parvenite de la alte autorități, (nr.)	4	0	0	0	0	0	0	1	0	0	0	0	0	0	0	0	0	1
16	Persoane juridice sancționate în baza proceselor-verbale de control, proceselor-verbale cu privire la contravenție încheiate de IPM și dosarelor contravenționale parvenite de la alte autorități, (nr.)	4	0	0	0	0	0	0	0	0	1	0	1	0	0	0	1	0	0
17	Persoane fizice sancționate în baza proceselor-verbale de control, proceselor-verbale cu privire la contravenție încheiate de IPM și dosarelor contravenționale parvenite de la alte autorități (nr.)	34	0	0	0	0	1	0	1	2	1	0	1	0	0	0	2	0	1
18	Amenzi aplicate persoanelor juridice în baza proceselor-verbale cu privire la contravenție încheiate de IPM și dosarelor contravenționale parvenite de la alte autorități, (lei)	48000	0	0	0	0	0	0	0	0	12000	0	12000	0	0	0	12000	0	0
19	Amenzi aplicate persoanelor fizice în baza proceselor-verbale cu privire la contravenție încheiate de IPM și dosarelor contravenționale parvenite de la alte autorități, (lei)	31800	0	0	0	0	1500	0	1200	2400	1500	0	500	0	0	0	2400	0	1200
20	Cuantumul amenzilor aplicate în baza proceselor-verbale de control cu aplicarea sancțiunii, proceselor-verbale cu privire la contravenție încheiate de IPM și celor parvenite spre examinare de la alte autorități, (lei)	79800	0	0	0	0	1500	0	1200	2400	13500	0	12500	0	0	0	14400	0	1200
21	Cuantumul amenzilor încasate în 3 zile lucrătoare reieșind din amenzile aplicate în baza proceselor-verbale de control cu aplicarea sancțiunii, proceselor-verbale cu privire la contravenție încheiate de IPM și celor parvenite de la alte autorități, (lei)	39600	0	0	0	0	750	0	600	1200	6750	0	6250	0	0	0	7200	0	600

22	Persoane care au achitat amenzile în termen de 3 zile lucrătoare din data aplicării sancțiunii (fostul termen de 72 ore), (nr).	33	0	0	0	0	1	0	1	2	2	0	1	0	0	0	3	0	1
23	Cuantumul amenzilor încasate reieșind din amenzile aplicate în baza proceselor-verbale de control cu aplicarea sancțiunii, proceselor-verbale cu privire la contravenție încheiate de IPM și celor parvenite de la alte autorități, (lei)	39150	0	0	0	0	750	0	600	1200	6750	0	6250	0	0	0	7200	0	600
24	Cereri înaintate executorului judecătoresc pentru executarea silită a amenzii, , (nr.)	2	0	0	0	0	0	0	0	0	0	0	0	0	1	0	0	0	0
25	Suma amenzii care urmează a fi încasată datorită executării silite, lei.	2700	0	0	0	0	0	0	0	0	0	0	0	0	1500	0	0	0	0
26	Prejudiciile cauzate mediului calculate și înaintate spre achitare, (lei)	1011045	0	0	0	0	65	0	478	473	19156	0	1685	0	0	0	3836	0	491
27	Prejudiciile cauzate mediului achitate, (lei)	41117	0	0	0	0	65	0	478	473	19156	0	1685	0	0	0	3835	0	491
28	Demersuri, denunțuri, sesizări prezentate procuraturii și organelor afacerilor interne, (nr.)	5	0	0	0	0	0	0	0	0	0	0	0	0	3	0	0	0	0
29	Razii de salubritate, antibraconaj și combaterea tăierilor ilicite, (nr.)	34	0	0	0	0	0	0	0	2	0	0	0	0	3	0	5	0	0
30	Arbori tăiați ilicit (nr.)	1286	0	0	0	0	0	0	1	1	38	0	0	0	0	0	3	0	3
31	Arbori vătămați (nr.)	171	0	0	0	0	0	0	0	0	0	0	78	0	0	0	41	0	0
32	Cazuri de tăieri ilicite (nr.)	27	0	0	0	0	0	0	1	1	2	0	0	0	3	0	3	0	1
33	Masă lemnoasă extrasă ilicit (m ³)	1308,54	0	0	0	0	0	0	2	0	29	0	0	0	0	0	2	0	0
34	Inspectări pe teren necesare eliberării diferitor autorizații de către alte autoritățile emitente (nr.)	5	0	0	0	0	1	0	0	0	0	0	0	0	0	0	4	0	0
35	Examinarea petițiilor, (nr.)	5	0	0	0	0	0	0	0	0	0	0	0	0	0	0	0	1	1
36	Participări la întruniri, seminare, conferințe, expediții, simpozioane, vizite de lucru etc, (nr. de evenimente)	5	0	5	0	0	0	0	0	0	0	0	0	0	0	0	0	0	0
37	Participări în emisiuni Radio, TV, de nivel local și național (nr.)	2	0	0	0	0	0	0	0	0	0	0	0	0	0	0	0	0	0

Nr. d/o	Denumirea indicatorilor	Florești	Glodeni	Hîncești	Ialoveni	Aparatul IPM	Leova	Nisporeni	Ocnîța	Orhei	Rezina	Rîșcani	Sîngerei	Soroca	Strășeni	Șoldănești	Ștefan Vodă	Taraclia	Telenești	Ungheni
		21	22	23	24	25	26	27	28	29	30	31	32	33	34	35	36	37	38	39
1	Controale planificate în baza Legii nr. 131 din 08.06.2012 cu privire la controlul de stat al activității de întreprinzător, (nr.)	0	0	0	0	0	0	0	0	0	0	0	0	0	0	0	0	2	0	0
2	Controale planificate în baza Legii nr. 131 din 08.06.2012 cu privire la controlul de stat al activității de întreprinzător executate, (nr.)	0	0	0	0	0	0	0	0	0	0	0	0	0	0	0	0	2	0	0
3	Controale inopinate în baza Legii nr. 131 din 08.06.2012 cu privire la controlul de stat al activității de întreprinzător la solicitare, conform art.19, alin. (1) pct.5, (nr.)	0	0	0	0	0	0	0	0	0	0	0	0	0	0	0	0	0	0	0
4	Controale inopinate în baza Legii nr. 131 din 08.06.2012 cu privire la controlul de stat al activității de întreprinzător pentru eliberarea actelor permissive, conform art. 19', (nr.)	0	0	0	0	0	0	0	0	0	0	0	0	1	0	0	0	0	0	0
5	Controale inopinate în baza Legii nr. 131 din 08.06.2012 cu privire la controlul de stat al activității de întreprinzător în baza autosesizării IPM, (nr.)	0	0	0	0	0	1	0	0	0	0	0	0	0	0	0	0	0	0	0
6	Procese-verbale de control încheiate în rezultatul controalelor planificate și inopinate, (nr.)	0	0	0	0	0	1	0	0	0	0	0	0	1	0	0	0	0	0	0
7	Acte de inspectare la inspectarea persoanelor juridice care nu exercită activitate de antreprenariat, (nr.)	0	0	0	5	0	0	0	0	0	0	0	1	0	0	0	1	0	0	0
8	Acte de inspectare la inspectarea Administrațiilor publice locale (APL, inclusiv obiectelor administrate de APC), (nr.)	0	0	0	0	0	0	0	0	0	1	0	0	1	0	0	1	0	0	0

9	Acte de inspectare la inspectarea persoanelor fizice, (nr.)	0	0	0	0	0	0	0	0	0	0	0	2	8	0	0	0	0	0	0
10	Prescripții înaintate în rezultatul controalelor planificate sau inopinate conținute în procesele-verbale de control (indicații prescrise divizate pe compartimente), (nr.)	0	0	0	0	0	1	0	0	0	0	0	0	0	0	0	1	0	0	0
11	Prescripții înaintate în rezultatul controalelor planificate sau inopinate conținute în actele de inspectare (indicații prescrise divizate pe compartimente), (nr.)	0	0	0	0	0	0	0	0	0	0	0	2	4	0	0	2	0	0	0
12	Procese-verbale cu privire la contravenție încheiate de IPM, (nr.)	0	2	0	0	0	2	0	0	0	0	6	2	8	0	0	0	0	2	2
13	Dosare contravenționale examinate în baza materialelor parvenite de la alte autorități (nr.)	0	2	0	0	0	0	0	0	0	0	0	0	0	0	0	0	0	0	0
14	Decizii emise pe baza dosarelor contravenționale parvenite de la alte autorități, (nr.)	0	0	0	0	0	0	0	0	0	0	0	0	0	0	0	0	0	0	0
15	Procese-verbale cu privire la contravenție încheiate în baza materialelor parvenite de la alte autorități, (nr.)	0	2	0	0	0	0	0	0	0	0	0	0	0	0	0	0	0	0	0
16	Persoane juridice sancționate în baza proceselor-verbale de control, proceselor-verbale cu privire la contravenție încheiate de IPM și dosarelor contravenționale parvenite de la alte autorități, (nr.)	0	0	0	0	0	0	0	0	0	0	0	1	0	0	0	0	0	0	0
17	Persoane fizice sancționate în baza proceselor-verbale de control, proceselor-verbale cu privire la contravenție încheiate de IPM și dosarelor contravenționale parvenite de la alte autorități (nr.)	0	4	0	0	0	2	0	0	0	0	5	2	8	0	0	0	0	2	2
18	Amenzi aplicate persoanelor juridice în baza proceselor-verbale cu privire la contravenție încheiate de IPM și dosarelor	0	0	0	0	0	0	0	0	0	0	0	12000	0	0	0	0	0	0	0

	contravenționale parvenite de la alte autorități, (lei)																			
19	Amenzi aplicate persoanelor fizice în baza proceselor-verbale cu privire la contravenție încheiate de IPM și dosarelor contravenționale parvenite de la alte autorități, (lei)	0	4200	0	0	0	1500	0	0	0	0	6500	0	3800	0	0	0	0	2700	2400
20	Cuquantumul amenzilor aplicate în baza proceselor-verbale de control cu aplicarea sancțiunii, proceselor-verbale cu privire la contravenție încheiate de IPM și celor parvenite spre examinare de la alte autorități, (lei)	0	4200	0	0	0	1500	0	0	0	0	6500	12000	3800	0	0	0	0	2700	2400
21	Cuquantumul amenzilor încasate în 3 zile lucrătoare reieșind din amenzile aplicate în baza proceselor-verbale de control cu aplicarea sancțiunii, proceselor-verbale cu privire la contravenție încheiate de IPM și celor parvenite de la alte autorități, (lei)	0	2100	0	0	450	600	0	0	0	0	2650	6000	1900	0	0	0	0	1350	1200
22	Persoane care au achitat amenzile în termen de 3 zile lucrătoare din data aplicării sancțiunii (fostul termen de 72 ore), (nr).	0	4	0	0	1	0	0	0	0	0	3	2	8	0	0	0	0	2	2
23	Cuquantumul amenzilor încasate reieșind din amenzile aplicate în baza proceselor-verbale de control cu aplicarea sancțiunii, proceselor-verbale cu privire la contravenție încheiate de IPM și celor parvenite de la alte autorități, (lei)	0	2100	0	0	0	600	0	0	0	0	2650	6000	1900	0	0	0	0	1350	1200
24	Cereri înaintate executorului judecătoresc pentru executarea silită a amenzii, , (nr.)	0	0	0	0	0	0	0	0	0	0	1	0	0	0	0	0	0	0	0
25	Suma amenzii care urmează a fi încasată datorită executării silite, lei.	0	0	0	0	0	0	0	0	0	0	1200	0	0	0	0	0	0	0	0
26	Prejudiciile cauzate mediului calculate și înaintate spre achitare, (lei)	0	706	0	0	0	970145	0	0	0	0	2390	1064	707	0	0	5803	0	2966	1082

27	Prejudiciile cauzate mediului achitate, (lei)	0	706	0	0	0	216	0	0	0	0	2390	1064	707	0	0	5803	0	2966	1082
28	Demersuri, denunțuri, sesizări prezentate procuraturii și organelor afacerilor interne, (nr.)	0	0	0	0	0	2	0	0	0	0	0	0	0	0	0	0	0	0	0
29	Razii de salubritate, antibraconaj și combaterea tăierilor ilicite, (nr.)	0	0	0	2	0	0	0	0	0	0	1	2	8	0	0	2	0	9	0
30	Arbori tăiați ilicit (nr.)	0	0	0	0	0	1167	0	14	0	0	13	9	11	0	0	2	0	8	16
31	Arbori vătămați (nr.)	0	40	0	0	0	0	0	0	0	0	4	0	0	0	0	0	0	8	0
32	Cazuri de tăieri ilicite (nr.)	0	3	0	0	0	0	0	1	0	0	4	1	2	0	0	1	0	2	2
33	Masă lemnoasă extrasă ilicit (m ³)	0	0	0	0	0	1250	0	6	0	0	6	4	1	0	0	1	0	7	1
34	Inspectări pe teren necesare eliberării diferitor autorizații de către alte autoritățile emitente (nr.)	0	0	0	0	0	0	0	0	0	0	0	0	0	0	0	0	0	0	0
35	Examinarea petițiilor, (nr.)	0	0	0	0	0	0	0	0	0	0	0	0	0	0	0	3	0	0	0
36	Participări la întruniri, seminare, conferințe, expediții, simpozioane, vizite de lucru etc, (nr. de evenimente)	0	0	0	0	0	0	0	0	0	0	0	0	0	0	0	0	0	0	0
37	Participări în emisiuni Radio, TV, de nivel local și național (nr.)	0	0	0	0	0	2	0	0	0	0	0	0	0	0	0	0	0	0	0

**Activitatea
Inspectoratului pentru Protecția Mediului pentru anul 2021
(ALȚI DEȚINĂTORI)**

Anexa 13

Nr. d/o	Denumirea indicatorilor	TOTAL	Anenii Noi	Bălți	Basarabeasca	Briceni	Cahul	Călărași	Cantemir	Căușeni	Chișinău	Cimișlia	Comrat	Criuleni	Dondușeni	Dubăsari	Drochia	Edineț	Fălești
1	2	3	4	5	6	7	8	9	10	11	12	13	14	15	16	17	18	19	20
1	Controale inopinate în baza Legii nr. 131 din 08.06.2012 cu privire la controlul de stat al activității de întreprinzător pentru eliberarea	1	0	0	0	0	0	0	0	0	0	0	0	0	0	0	0	0	0

	actelor permissive, conform art. 19, (nr.)																		
2	Controale inopinate în baza Legii nr. 131 din 08.06.2012 cu privire la controlul de stat al activității de întreprinzător în baza autosesizării IPM, (nr.)	1	0	0	0	0	0	0	0	0	0	0	0	0	0	0	0	0	0
3	Procese-verbale de control încheiate în rezultatul controalelor planificate și inopinate, (nr.)	22	0	0	0	3	2	0	0	0	0	0	2	0	0	0	0	0	
4	Acte de inspectare la inspectarea persoanelor juridice care nu exercită activitate de antreprenariat, (nr.)	4	0	0	0	2	0	0	0	0	0	0	0	0	0	0	0	0	
5	Acte de inspectare la inspectarea Administrațiilor publice locale (APL, inclusiv obiectelor administrate de APC), (nr.)	27	0	0	0	3	0	0	0	0	0	0	0	2	0	3	0	0	
6	Acte de inspectare la inspectarea persoanelor fizice, (nr.)	17	0	0	0	0	0	1	0	0	0	0	0	0	0	0	0	3	
7	Prescripții înaintate în rezultatul controalelor planificate sau inopinate conținute în procesele-verbale de control (indicații prescrise divizate pe compartimente), (nr.)	20	0	0	0	0	2	0	0	0	0	0	2	1	0	0	0	0	
8	Prescripții înaintate în rezultatul controalelor planificate sau inopinate conținute în actele de inspectare (indicații prescrise divizate pe compartimente), (nr.)	14	0	0	0	4	0	0	0	0	0	0	0	1	0	0	0	3	
9	Procese-verbale cu privire la contravenție încheiate de IPM, (nr.)	14	0	2	0	0	1	0	0	3	0	1	0	1	0	3	0	0	
10	Procese-verbale cu privire la contravenție înaintate spre examinarea altor autorități, (nr.)	4	0	0	0	0	0	0	0	0	0	0	0	0	0	0	0	0	
11	Dosare contravenționale examinate în baza materialelor parvenite de la alte autorități (nr.)	10	0	0	0	0	0	6	0	0	0	0	0	0	0	0	0	0	
12	Decizii emise pe baza dosarelor contravenționale parvenite de la alte autorități, (nr.)	1	0	0	0	0	0	0	0	0	0	0	0	0	0	0	0	0	

13	Dosare contravenționale parvenite de la alte autorități clasate, (nr.)	6	0	0	0	0	0	0	4	0	0	0	0	0	0	0	0	0
14	Procese-verbale cu privire la contravenție încheiate în baza materialelor parvenite de la alte autorități, (nr.)	1	0	0	0	0	0	0	0	0	0	0	0	0	0	0	0	0
15	Persoane juridice sancționate în baza proceselor-verbale de control, proceselor-verbale cu privire la contravenție încheiate de IPM și dosarelor contravenționale parvenite de la alte autorități, (nr.)	4	0	0	0	0	1	0	0	0	2	0	0	0	0	0	0	0
16	Persoane cu funcții de răspundere sancționate în baza proceselor-verbale de control, proceselor-verbale cu privire la contravenție încheiate de IPM și dosarelor contravenționale parvenite de la alte autorități (nr.)	2	0	0	0	0	0	0	0	0	0	0	0	0	0	0	2	0
17	Persoane fizice sancționate în baza proceselor-verbale de control, proceselor-verbale cu privire la contravenție încheiate de IPM și dosarelor contravenționale parvenite de la alte autorități (nr.)	12	0	2	0	0	0	0	0	0	1	0	1	0	1	0	1	0
18	Amenzi aplicate persoanelor juridice în baza proceselor-verbale cu privire la contravenție încheiate de IPM și dosarelor contravenționale parvenite de la alte autorități, (lei)	42000	0	0	0	0	12000	0	0	0	30000	0	0	0	0	0	0	0
19	Amenzi aplicate persoanelor cu funcții de răspundere în baza proceselor-verbale cu privire la contravenție încheiate de IPM și dosarelor contravenționale parvenite de la alte autorități (lei)	1800	0	0	0	0	0	0	0	0	0	0	0	0	0	0	1800	0
20	Amenzi aplicate persoanelor fizice în baza proceselor-verbale cu privire la contravenție încheiate de IPM și dosarelor contravenționale parvenite de la alte autorități, (lei)	9200	0	2700	0	0	0	0	0	0	1500	0	1200	0	1500	0	400	0

21	Cuantumul amenzilor aplicate în baza proceselor-verbale de control cu aplicarea sancțiunii, proceselor-verbale cu privire la contravenție încheiate de IPM și celor parvenite spre examinare de la alte autorități, (lei)	53000	0	2700	0	0	12000	0	0	0	31500	0	1200	0	1500	0	2200	0	0
22	Cuantumul amenzilor încasate în 3 zile lucrătoare reieșind din amenzile aplicate în baza proceselor-verbale de control cu aplicarea sancțiunii, proceselor-verbale cu privire la contravenție încheiate de IPM și celor parvenite de la alte autorități, (lei)	27400	0	1350	0	0	6000	0	0	0	15750	0	600	0	750	0	1100	0	0
23	Persoane care au achitat amenzile în termen de 3 zile lucrătoare din data aplicării sancțiunii (fostul termen de 72 ore), (nr).	14	0	0	0	0	1	0	0	0	3	0	1	0	1	0	3	0	0
24	Cuantumul (totalul pozițiilor anterioare 30-33) amenzilor încasate reieșind din amenzile aplicate în baza proceselor-verbale de control cu aplicarea sancțiunii, proceselor-verbale cu privire la contravenție încheiate de IPM și celor parvenite de la alte autorități, (lei)	26500	0	1350	0	0	6000	0	0	0	15750	0	600	0	750	0	1100	0	0
25	Cereri înaintate executorului judecătoresc pentru executarea silită a amenzii, , (nr.)	1	0	0	0	0	0	0	0	0	0	0	0	0	1	0	0	0	0
26	Suma amenzii care urmează a fi încasată datorită executării silite, lei.	1500	0	0	0	0	0	0	0	0	0	0	0	0	1500	0	0	0	0
27	Prejudiciile cauzate mediului calculate și înaintate spre achitare, (lei)	74667	0	0	0	0	21424	0	0	0	7218	0	0	0	45481	0	0	0	0
28	Prejudiciile cauzate mediului achitate, (lei)	29362	0	0	0	0	21424	0	0	0	7218	0	0	0	338	0	0	0	0
29	Demersuri, denunțuri, sesizări prezentate procuraturii și organelor afacerilor interne, (nr.)	3	0	0	0	0	0	0	0	0	0	0	0	0	1	0	0	0	0
30	Servicii prestate de subdiviziunile IPM, (lei)	373	0	0	0	0	0	0	0	0	0	0	0	0	0	0	0	0	0

31	Servicii prestate de subdiviziunile IPM achitate, (lei)	373	0	0	0	0	0	0	0	0	0	0	0	0	0	0	0	0	0
32	Razii de salubritate, antibraconaj și combaterea tăierilor ilicite, (nr.)	21	0	0	0	0	0	0	0	0	0	0	3	0	0	0	0	0	0
33	Arbori tăiați ilicit (nr.)	638	0	3	0	0	176	0	0	0	126	0	0	0	260	0	0	0	0
34	Arbori vătămați (nr.)	12	0	0	0	0	0	0	0	0	10	0	1	0	0	0	0	0	0
35	Cazuri de tăieri ilicite (nr.)	13	0	0	0	0	0	0	0	0	3	0	1	0	2	0	0	0	0
36	Masă lemnoasă extrasă ilicit (m ³)	460,02	0	0	0	0	136	0	0	0	25	0	0	0	223	0	0	0	0
37	Inspectări pe teren necesare eliberării diferitor autorizații de către alte autoritățile emitente (nr.)	7	0	0	0	0	2	1	0	0	0	0	0	0	0	0	0	0	0
38	Examinarea petițiilor, (nr.)	12	0	0	0	0	0	2	0	0	0	0	0	0	0	0	0	0	2
39	Participări la întruniri, seminare, conferințe, expediții, simpozioane, vizite de lucru etc, (nr. de evenimente)	4	0	4	0	0	0	0	0	0	0	0	0	0	0	0	0	0	0
40	Publicații în presa scrisă locală și națională alta decât pagina electronică a IPM, (nr.)	3	0	0	0	0	0	0	0	0	0	0	0	0	0	0	0	0	0

Continuarea la Anexa 13

Nr. d/o	Denumirea indicatorilor	Florești	Glodeni	Hîncești	Ialoveni	Aparatul IPM	Leova	Nisporeni	Ocnîța	Orhei	Rezina	Rîșcani	Sîngerei	Soroca	Strășeni	Șoldănești	Ștefan Vodă	Taraclia	Telenești	Ungheni
		21	22	23	24	25	26	27	28	29	30	31	32	33	34	35	36	37	38	39
1	Controale inopinate în baza Legii nr. 131 din 08.06.2012 cu privire la controlul de stat al activității de întreprinzător pentru eliberarea actelor permise, conform art. 19', (nr.)	0	0	0	0	0	0	0	0	0	0	0	0	0	1	0	0	0	0	0
2	Controale inopinate în baza Legii nr. 131 din 08.06.2012 cu privire la controlul de stat al activității de întreprinzător în baza autosesizării IPM, (nr.)	0	0	0	0	0	0	0	0	0	0	0	0	0	1	0	0	0	0	0

3	Procese-verbale de control încheiate în rezultatul controalelor planificate și inopinate, (nr.)	0	0	0	0	0	0	0	0	0	0	0	0	0	0	15	0	0	0	0	0
4	Acte de inspectare la inspectarea persoanelor juridice care nu exercită activitate de antreprenariat, (nr.)	0	0	2	0	0	0	0	0	0	0	0	0	0	0	0	0	0	0	0	0
5	Acte de inspectare la inspectarea Administrațiilor publice locale (APL, inclusiv obiectelor administrate de APC), (nr.)	0	0	0	0	1	0	0	0	0	0	18	0	0	0	0	0	0	0	0	0
6	Acte de inspectare la inspectarea persoanelor fizice, (nr.)	0	2	0	0	0	6	1	0	1	0	1	0	0	0	0	0	2	0	0	0
7	Prescripții înaintate în rezultatul controalelor planificate sau inopinate conținute în procesele-verbale de control (indicații prescrise divizate pe compartimente), (nr.)	0	0	0	0	0	0	0	0	0	0	0	0	0	0	13	0	2	0	0	0
8	Prescripții înaintate în rezultatul controalelor planificate sau inopinate conținute în actele de inspectare (indicații prescrise divizate pe compartimente), (nr.)	0	2	0	0	0	2	1	0	0	0	0	0	0	0	0	0	1	0	0	0
9	Procese-verbale cu privire la contravenție încheiate de IPM, (nr.)	0	0	0	0	0	0	0	0	0	0	1	0	0	0	0	0	2	0	0	0
10	Procese-verbale cu privire la contravenție înaintate spre examinare altor autorități, (nr.)	0	0	0	0	0	0	0	0	0	0	1	0	3	0	0	0	0	0	0	0
11	Dosare contravenționale examinate în baza materialelor parvenite de la alte autorități (nr.)	0	2	0	0	0	0	0	0	0	0	1	0	0	0	0	0	1	0	0	0
12	Decizii emise pe baza dosarelor contravenționale parvenite de la alte autorități, (nr.)	0	1	0	0	0	0	0	0	0	0	0	0	0	0	0	0	0	0	0	0
13	Dosare contravenționale parvenite de la alte autorități clasate, (nr.)	0	2	0	0	0	0	0	0	0	0	0	0	0	0	0	0	0	0	0	0
14	Procese-verbale cu privire la contravenție încheiate în baza materialelor parvenite de la alte autorități, (nr.)	0	0	0	0	0	0	0	0	0	0	0	0	0	0	0	0	1	0	0	0

15	Persoane juridice sancționate în baza proceselor-verbale de control, proceselor-verbale cu privire la contravenție încheiate de IPM și dosarelor contravenționale parvenite de la alte autorități, (nr.)	0	0	0	0	1	0	0	0	0	0	0	0	0	0	0	0	0	0	0
16	Persoane cu funcții de răspundere sancționate în baza proceselor-verbale de control, proceselor-verbale cu privire la contravenție încheiate de IPM și dosarelor contravenționale parvenite de la alte autorități (nr.)	0	0	0	0	0	0	0	0	0	0	0	0	0	0	0	0	0	0	0
17	Persoane fizice sancționate în baza proceselor-verbale de control, proceselor-verbale cu privire la contravenție încheiate de IPM și dosarelor contravenționale parvenite de la alte autorități (nr.)	0	0	0	0	4	0	0	0	0	0	0	0	0	0	0	2	0	0	0
18	Amenzi aplicate persoanelor juridice în baza proceselor-verbale cu privire la contravenție încheiate de IPM și dosarelor contravenționale parvenite de la alte autorități, (lei)	0	0	0	0	0	0	0	0	0	0	0	0	0	0	0	0	0	0	0
19	Amenzi aplicate persoanelor cu funcții de răspundere în baza proceselor-verbale cu privire la contravenție încheiate de IPM și dosarelor contravenționale parvenite de la alte autorități (lei)	0	0	0	0	0	0	0	0	0	0	0	0	0	0	0	0	0	0	0
20	Amenzi aplicate persoanelor fizice în baza proceselor-verbale cu privire la contravenție încheiate de IPM și dosarelor contravenționale parvenite de la alte autorități, (lei)	0	0	0	0	0	0	0	0	0	0	0	0	0	0	0	1900	0	0	0
21	Cuantumul amenzilor aplicate în baza proceselor-verbale de control cu aplicarea sancțiunii, proceselor-verbale cu privire la contravenție încheiate de IPM și celor parvenite	0	0	0	0	0	0	0	0	0	0	0	0	0	0	0	1900	0	0	0

	spre examinare de la alte autorități, (lei)																			
22	Cuantumul amenzilor încasate în 3 zile lucrătoare reieșind din amenzile aplicate în baza proceselor-verbale de control cu aplicarea sancțiunii, proceselor-verbale cu privire la contravenție încheiate de IPM și celor parvenite de la alte autorități, (lei)	0	0	0	0	900	0	0	0	0	0	0	0	0	0	0	950	0	0	0
23	Persoane care au achitat amenzile în termen de 3 zile lucrătoare din data aplicării sancțiunii (fostul termen de 72 ore), (nr).	0	0	0	0	3	0	0	0	0	0	0	0	0	0	0	2	0	0	0
24	Cuantumul amenzilor încasate reieșind din amenzile aplicate în baza proceselor-verbale de control cu aplicarea sancțiunii, proceselor-verbale cu privire la contravenție încheiate de IPM și celor parvenite de la alte autorități, (lei)	0	0	0	0	0	0	0	0	0	0	0	0	0	0	0	950	0	0	0
25	Cereri înaintate executorului judecătoresc pentru executarea silită a amenzii, (nr.)	0	0	0	0	0	0	0	0	0	0	0	0	0	0	0	0	0	0	0
26	Suma amenzii care urmează a fi încasată datorită executării silite, lei.	0	0	0	0	0	0	0	0	0	0	0	0	0	0	0	0	0	0	0
27	Prejudiciile cauzate mediului calculate și înaintate spre achitare, (lei)	0	0	0	0	0	0	0	0	0	0	382	0	0	0	0	162	0	0	0
28	Prejudiciile cauzate mediului achitate, (lei)	0	0	0	0	0	0	0	0	0	0	382	0	0	0	0	0	0	0	0
29	Demersuri, denunțuri, sesizări prezentate procuraturii și organelor afacerilor interne, (nr.)	0	0	0	0	1	0	0	0	0	0	1	0	0	0	0	0	0	0	0
30	Servicii prestate de subdiviziunile IPM, (lei)	0	0	0	0	0	0	373	0	0	0	0	0	0	0	0	0	0	0	0
31	Servicii prestate de subdiviziunile IPM achitate, (lei)	0	0	0	0	0	0	373	0	0	0	0	0	0	0	0	0	0	0	0
32	Razii de salubritate, antibraconaj și combaterea tăierilor ilicite, (nr.)	0	0	0	0	2	0	0	0	0	0	15	0	0	0	0	1	0	0	0
33	Arbori tăiați ilicit (nr.)	0	0	0	0	0	0	0	0	0	0	73	0	0	0	0	0	0	0	0

34	Arbori vătămați (nr.)	0	0	0	0	0	0	0	0	0	0	0	0	0	0	0	1	0	0	0
35	Cazuri de tăieri ilicite (nr.)	0	0	0	0	0	0	0	0	0	0	7	0	0	0	0	0	0	0	0
36	Masă lemnoasă extrasă ilicit (m ³)	0	0	0	0	0	0	0	0	0	0	76	0	0	0	0	0	0	0	0
37	Inspectări pe teren necesare eliberării diferitor autorizații de către alte autoritățile emitente (nr.)	0	0	1	0	0	0	0	0	0	0	0	0	0	3	0	0	0	0	0
38	Examinarea petițiilor, (nr.)	0	1	0	0	0	0	0	0	1	0	6	0	0	0	0	0	0	0	0
39	Participări la întruniri, seminare, conferințe, expediții, simpozioane, vizite de lucru etc, (nr. de evenimente)	0	0	0	0	0	0	0	0	0	0	0	0	0	0	0	0	0	0	0
40	Publicații în presa scrisă locală și națională alta decât pagina electronică a IPM, (nr.)	0	0	0	0	3	0	0	0	0	0	0	0	0	0	0	0	0	0	0

**Activitatea
Inspectoratului pentru Protecția Mediului pentru anul 2021
(FAUNA)**

Anexa 14

Nr. d/o	Denumirea indicatorilor	TOTAL	Anenii Noi	Bălți	Basarabesca	Briceni	Cahul	Călărași	Cantemir	Căușeni	Chișinău	Cimișlia	Comrat	Criuleni	Dondușeni	Dubăsari	Drochia	Edineț	Fălești
1	2	3	4	5	6	7	8	9	10	11	12	13	14	15	16	17	18	19	20
1	Controale inopinate în baza Legii nr. 131 din 08.06.2012 cu privire la controlul de stat al activității de întreprinzător pentru eliberarea actelor permissive, conform art. 19', (nr.)	2	0	0	0	0	0	0	0	0	0	0	0	0	0	0	0	0	0
2	Procese-verbale de control încheiate în rezultatul controalelor planificate și inopinate, (nr.)	3	0	0	0	0	0	0	0	0	0	0	0	1	0	0	0	0	0
3	Acte de inspectare la inspectarea persoanelor juridice care nu exercită activitate de antreprenariat, (nr.)	206	0	0	4	86	0	0	0	0	0	24	0	0	0	1	0	0	1
4	Acte de inspectare la inspectarea Administrațiilor publice locale (APL,	372	0	1	0	40	0	1	1	1	2	0	0	13	2	0	0	37	4

	inclusiv obiectelor administrate de APC), (nr.)																		
5	Acte de inspectare la inspectarea persoanelor fizice, (nr.)	103	0	0	1	1	0	2	0	1	0	0	0	0	0	19	0	0	0
6	Prescripții înaintate în rezultatul controalelor planificate sau inopinate conținute în procesele-verbale de control (indicații prescrise divizate pe compartimente), (nr.)	1	0	0	0	0	0	0	0	0	0	0	0	1	0	0	0	0	0
7	Prescripții înaintate în rezultatul controalelor planificate sau inopinate conținute în actele de inspectare (indicații prescrise divizate pe compartimente), (nr.)	591	0	1	3	457	0	0	0	1	5	2	0	12	1	16	0	0	4
8	Procese-verbale cu privire la contravenție încheiate de IPM, (nr.)	1189	24	0	3	1	27	3	1	20	9	8	6	40	2	91	3	27	7
9	Procese-verbale cu privire la contravenție înaintate spre examinare altor autorități, (nr.)	13	0	0	0	2	0	0	1	2	0	0	0	0	0	0	0	0	0
10	Dosare contravenționale examinate în baza materialelor parvenite de la alte autorități (nr.)	131	1	1	0	0	29	0	9	2	0	0	0	7	0	8	2	1	12
11	Decizii emise pe baza dosarelor contravenționale parvenite de la alte autorități, (nr.)	59	1	1	0	0	10	0	4	0	0	0	0	7	0	8	0	1	6
12	Dosare contravenționale parvenite de la alte autorități clasate, (nr.)	20	0	0	0	0	10	0	1	0	0	0	0	0	0	0	0	1	0
13	Procese-verbale cu privire la contravenție încheiate în baza materialelor parvenite de la alte autorități, (nr.)	120	3	1	2	10	29	0	3	2	0	0	0	7	0	0	2	0	6
14	Contestații depuse de contravenienți la procesele-verbale cu privire la contravenție sau la deciziile în baza dosarelor contravenționale parvenite de la alte autorități, (nr.)	9	0	0	1	0	0	0	0	0	0	0	0	0	0	0	0	0	1
15	Persoane juridice sancționate în baza proceselor-verbale de control, proceselor-verbale cu privire la contravenție încheiate de IPM și	4	0	0	0	0	0	0	0	0	0	0	0	0	0	0	0	0	0

	dosarelor contravenționale parvenite de la alte autorități, (nr.)																		
16	Persoane fizice sancționate în baza proceselor-verbale de control, proceselor-verbale cu privire la contravenție încheiate de IPM și dosarelor contravenționale parvenite de la alte autorități (nr.)	1286	28	1	3	11	56	3	7	20	9	8	6	40	2	99	3	28	13
17	Amenzi aplicate persoanelor juridice în baza proceselor-verbale cu privire la contravenție încheiate de IPM și dosarelor contravenționale parvenite de la alte autorități, (lei)	7500	0	0	0	0	0	0	0	0	0	0	0	0	0	0	0	0	0
18	Amenzi aplicate persoanelor cu funcții de răspundere în baza proceselor-verbale cu privire la contravenție încheiate de IPM și dosarelor contravenționale parvenite de la alte autorități (lei)	1500	0	1500	0	0	0	0	0	0	0	0	0	0	0	0	0	0	0
19	Amenzi aplicate persoanelor fizice în baza proceselor-verbale cu privire la contravenție încheiate de IPM și dosarelor contravenționale parvenite de la alte autorități, (lei)	858550	13100	0	5100	9000	30400	1800	4650	11200	6300	12000	6100	19350	1500	61650	1650	13600	7800
20	Amenzi aplicate în baza proceselor-verbale de control (lei)	0	0	0	0	0	0	0	0	0	0	0	0	0	0	0	0	0	0
21	Cuantumul amenzilor aplicate în baza proceselor-verbale de control cu aplicarea sancțiunii, proceselor-verbale cu privire la contravenție încheiate de IPM și celor parvenite spre examinare de la alte autorități, (lei)	867550	13100	1500	5100	9000	30400	1800	4650	11200	6300	12000	6100	19350	1500	61650	1650	13600	7800
22	Cuantumul amenzilor încasate în 3 zile lucrătoare reeșind din amenzile aplicate în baza proceselor-verbale de control cu aplicarea sancțiunii, proceselor-verbale cu privire la contravenție încheiate de IPM și celor parvenite de la alte autorități, (lei)	404875	4900	750	2550	4500	12950	900	2325	5300	3150	5250	2750	9525	750	30825	825	6800	3900

23	Persoane care au achitat amenzile în termen de 3 zile lucrătoare din data aplicării sancțiunii (fostul termen de 72 ore), (nr.)	1239	26	1	3	9	48	3	7	18	9	7	5	40	2	99	3	28	13
24	Cuantumul amenzilor încasate reieșind din amenzile aplicate în baza proceselor-verbale de control cu aplicarea sancțiunii, proceselor-verbale cu privire la contravenție încheiate de IPM și celor parvenite de la alte autorități, (lei)	410025	4900	750	2550	4500	13250	900	2325	5600	3150	5250	2750	9525	750	30825	825	6800	3900
25	Cereri înaintate executorului judecătoresc pentru executarea silită a amenzii, , (nr.)	55	0	0	0	0	7	0	0	1	0	1	0	1	0	0	0	0	1
26	Suma amenzii care urmează a fi încasată datorită executării silite, lei.	35950	0	0	0	0	4200	0	0	300	0	1500	0	300	0	0	0	0	600
27	Prejudiciile cauzate mediului calculate și înaintate spre achitare, (lei)	341776	1850	0	2500	0	29950	12500	7900	1720	0	0	107	6000	0	28500	550	140	25000
28	Prejudiciile cauzate mediului achitate, (lei)	262360	1850	0	2500	0	24184	0	0	1720	0	0	107	6000	0	28500	550	140	25000
29	Demersuri, denunțuri, sesizări prezentate procuraturii și organelor afacerilor interne, (nr.)	17	0	0	0	0	0	0	0	0	0	0	0	0	0	0	0	0	0
30	Demersuri către APL, (nr.)	1	0	0	0	0	0	0	0	0	0	0	0	0	0	0	0	0	0
31	Servicii prestate de subdiviziunile IPM, (lei)	948	0	0	0	0	0	0	0	0	0	0	0	948	0	0	0	0	0
32	Servicii prestate de subdiviziunile IPM achitate, (lei)	948	0	0	0	0	0	0	0	0	0	0	0	948	0	0	0	0	0
33	Razii de salubritate, antibraconaj și combaterea tăierilor ilicite, (nr.)	1372	68	3	7	67	31	36	29	39	10	24	4	45	33	27	39	83	24
34	Arme de vânătoare ridicate, (nr.)	18	0	0	0	0	0	2	0	0	1	0	1	0	0	0	0	0	0
35	Scule de pescuit ridicate, (nr.)	1190	8	0	0	1	37	0	8	0	0	0	0	0	0	243	2	4	0
36	Pește captat ridicat, (kg)	627	0	0	0	0	70	0	0	0	0	0	0	0	0	0	18	0	0
37	Acte normative avizate (HG, legi, programe, planuri) de către aparatul central al IPM, (nr.)	8	0	0	0	0	0	0	0	0	0	0	0	0	0	0	0	0	0
38	Coordonări a activității licențiate, (nr.)	5	0	0	0	0	0	0	0	0	0	0	0	0	0	0	0	0	0
39	Examinarea petițiilor, (nr.)	38	1	0	0	0	0	1	0	0	0	0	0	1	0	0	0	0	2

40	Participări la întruniri, seminare, conferințe, expediții, simpozioane, vizite de lucru etc, (nr. de evenimente)	16	0	5	0	0	0	0	0	0	0	0	0	0	0	0	0	0	1	0
41	Publicații în presa scrisă locală și națională alta decât pagina electronică a IPM, (nr.)	71	3	0	0	0	0	0	0	1	0	0	0	0	0	0	5	0	0	0
42	Participări în emisiuni Radio, TV, de nivel local și național (nr.)	5	0	0	0	0	0	0	0	0	0	0	0	0	0	0	0	0	0	0

Continuare la Anexa 14

Nr. d/o	Denumirea indicatorilor	Florești	Glodeni	Hîncești	Ialoveni	Aparatul IPM	Leova	Nisporeni	Ocnîța	Orhei	Rezina	Rîșcani	Sîngerei	Soroca	Strășeni	Șoldănești	Ștefan Vodă	Taraclia	Telenești	Ungheni
		21	22	23	24	25	26	27	28	29	30	31	32	33	34	35	36	37	38	39
1	Controale inopinate în baza Legii nr. 131 din 08.06.2012 cu privire la controlul de stat al activității de întreprinzător pentru eliberarea actelor permise, conform art. 19', (nr.)	0	0	0	0	0	0	0	0	1	0	0	0	0	1	0	0	0	0	0
2	Procese-verbale de control încheiate în rezultatul controalelor planificate și inopinate, (nr.)	0	0	1	0	0	0	0	0	1	0	0	0	0	0	0	0	0	0	0
3	Acte de inspectare la inspectarea persoanelor juridice care nu exercită activitate de antreprenariat, (nr.)	0	8	3	1	0	0	24	0	0	0	0	0	0	12	0	1	0	39	2
4	Acte de inspectare la inspectarea Administrațiilor publice locale (APL, inclusiv obiectelor administrate de APC), (nr.)	1	0	19	0	60	12	6	0	18	36	98	0	1	1	0	5	1	0	12
5	Acte de inspectare la inspectarea persoanelor fizice, (nr.)	0	1	0	2	0	0	0	0	1	0	0	22	28	0	23	2	0	0	0
6	Prescripții înaintate în rezultatul controalelor planificate sau inopinate conținute în procesele-verbale de control (indicații	0	0	0	0	0	0	0	0	0	0	0	0	0	0	0	0	0	0	0

	prescrise divizate pe compartimente), (nr.)																			
7	Prescripții înaintate în rezultatul controalelor planificate sau inopinate conținute în actele de inspectare (indicații prescrise divizate pe compartimente), (nr.)	1	9	0	0	0	0	4	0	0	0	0	22	3	13	27	9	1	0	0
8	Procese-verbale cu privire la contravenție încheiate de IPM, (nr.)	2	1	13	5	613	46	15	4	32	20	63	8	13	5	17	32	18	2	8
9	Procese-verbale cu privire la contravenție înaintate spre examinare altor autorități, (nr.)	0	0	0	0	0	1	0	0	0	0	4	0	0	2	0	0	1	0	0
10	Dosare contravenționale examinate în baza materialelor parvenite de la alte autorități (nr.)	0	5	2	9	0	1	0	0	1	8	15	0	3	3	0	11	1	0	0
11	Decizii emise pe baza dosarelor contravenționale parvenite de la alte autorități, (nr.)	0	1	0	0	0	1	0	0	1	8	4	0	3	1	0	2	0	0	0
12	Dosare contravenționale parvenite de la alte autorități clasate, (nr.)	0	1	0	0	0	0	0	0	0	0	3	0	2	0	0	2	0	0	0
13	Procese-verbale cu privire la contravenție încheiate în baza materialelor parvenite de la alte autorități, (nr.)	0	2	0	9	0	16	0	0	1	8	7	0	0	2	0	9	1	0	0
14	Contestații depuse de contravenienți la procesele-verbale cu privire la contravenție sau la deciziile în baza dosarelor contravenționale parvenite de la alte autorități, (nr.)	0	0	0	0	5	0	0	0	0	2	0	0	0	0	0	0	0	0	0
15	Persoane juridice sancționate în baza proceselor-verbale de control, proceselor-verbale cu privire la contravenție încheiate de IPM și dosarelor contravenționale parvenite de la alte autorități, (nr.)	0	0	0	0	0	0	0	0	0	4	0	0	0	0	0	0	0	0	0
16	Persoane fizice sancționate în baza proceselor-verbale de control, proceselor-verbale cu privire la contravenție încheiate de IPM și dosarelor contravenționale parvenite de la alte autorități (nr.)	2	5	15	14	613	46	15	0	32	28	64	8	14	6	17	42	18	2	8

17	Amenzi aplicate persoanelor juridice în baza proceselor-verbale cu privire la contravenție încheiate de IPM și dosarelor contravenționale parvenite de la alte autorități, (lei)	0	0	0	0	7500	0	0	0	0	0	0	0	0	0	0	0	0	0	0
18	Amenzi aplicate persoanelor cu funcții de răspundere în baza proceselor-verbale cu privire la contravenție încheiate de IPM și dosarelor contravenționale parvenite de la alte autorități (lei)	0	0	0	0	0	0	0	0	0	0	0	0	0	0	0	0	0	0	0
19	Amenzi aplicate persoanelor fizice în baza proceselor-verbale cu privire la contravenție încheiate de IPM și dosarelor contravenționale parvenite de la alte autorități, (lei)	600	2700	18300	6300	444700	29000	16550	2100	13850	13350	26800	24000	10800	4600	6500	17400	8400	1800	5600
20	Amenzi aplicate în baza proceselor-verbale de control (lei)	0	0	0	0	0	0	0	0	0	0	0	0	0	0	0	0	0	0	0
21	Cuantumul amenzilor aplicate în baza proceselor-verbale de control cu aplicarea sancțiunii, proceselor-verbale cu privire la contravenție încheiate de IPM și celor parvenite spre examinare de la alte autorități, (lei)	600	2700	18300	6300	452200	29000	16550	2100	13850	13350	26800	24000	10800	4600	6500	17400	8400	1800	5600
22	Cuantumul amenzilor încasate în 3 zile lucrătoare reieșind din amenzile aplicate în baza proceselor-verbale de control cu aplicarea sancțiunii, proceselor-verbale cu privire la contravenție încheiate de IPM și celor parvenite de la alte autorități, (lei)	300	1350	9150	3150	211400	10650	8275	1050	6425	5625	12800	10500	5400	2300	3250	7400	4200	900	2800
23	Persoane care au achitat amenzile în termen de 3 zile lucrătoare din data aplicării sancțiunii (fostul termen de 72 ore), (nr).	2	5	15	14	593	40	15	5	31	23	65	8	14	6	17	38	18	2	7
24	Cuantumul amenzilor încasate reieșind din amenzile aplicate în baza proceselor-verbale de control	300	1350	9150	3150	211900	10650	8275	1050	6425	5625	13550	13500	5400	2300	3400	7550	4200	900	2800

	cu aplicarea sancțiunii, proceselor-verbale cu privire la contravenție încheiate de IPM și celor parvenite de la alte autorități, (lei)																			
25	Cereri înaintate executorului judecătoresc pentru executarea silită a amenzii, , (nr.)	0	0	0	0	40	1	0	0	2	0	1	0	0	0	0	0	0	0	0
26	Suma amenzii care urmează a fi încasată datorită executării silite, lei.	0	0	0	0	25800	600	0	0	1100	0	450	0	0	0	0	1100	0	0	0
27	Prejudiciile cauzate mediului calculate și înaintate spre achitare, (lei)	0	10000	0	0	157655	8450	0	750	400	7600	2620	0	3250	0	0	34334	0	0	0
28	Prejudiciile cauzate mediului achitate, (lei)	0	10000	0	0	138989	7325	0	750	0	0	2620	0	3250	0	0	8875	0	0	0
29	Demersuri, denunțuri, sesizări prezentate procuraturii și organelor afacerilor interne, (nr.)	1	0	0	5	7	2	0	0	0	0	0	0	0	2	0	0	0	0	0
30	Demersuri către APL, (nr.)	0	0	0	0	0	0	0	0	0	0	1	0	0	0	0	0	0	0	0
31	Servicii prestate de subdiviziunile IPM, (lei)	0	0	0	0	0	0	0	0	0	0	0	0	0	0	0	0	0	0	0
32	Servicii prestate de subdiviziunile IPM achitate, (lei)	0	0	0	0	0	0	0	0	0	0	0	0	0	0	0	0	0	0	0
33	Razii de salubritate, antibraconaj și combaterea tăierilor ilicite, (nr.)	37	27	24	26	96	72	31	9	22	47	99	19	66	23	39	74	30	50	12
34	Arme de vânatoare ridicate, (nr.)	0	0	1	0	5	0	1	0	0	0	0	5	0	0	0	0	0	2	0
35	Scule de pescuit ridicate, (nr.)	0	0	1	0	752	1	1	0	1	6	103	0	3	0	0	1	13	5	0
36	Pește captat ridicat, (kg)	0	0	0	0	422	0	0	7	0	0	0	0	0	0	0	110	0	0	0
37	Acte normative avizate (HG, legi, programe, planuri) de către aparatul central al IPM, (nr.)	0	0	0	0	8	0	0	0	0	0	0	0	0	0	0	0	0	0	0
38	Coordonări a activității licențiate, (nr.)	0	0	0	0	5	0	0	0	0	0	0	0	0	0	0	0	0	0	0
39	Examinarea petițiilor, (nr.)	0	0	1	0	29	0	0	0	0	0	0	0	0	0	0	1	0	2	0
40	Participări la întruniri, seminare, conferințe, expediții, simpozioane, vizite de lucru etc, (nr. de evenimente)	0	0	0	0	8	0	0	0	0	0	0	0	0	0	0	1	0	1	0
41	Publicații în presa scrisă locală și națională alta decât pagina electronică a IPM, (nr.)	0	1	1	0	27	3	0	0	0	0	27	1	1	0	0	1	0	0	0

42	Participări în emisiuni Radio, TV, de nivel local și național (nr.)	0	1	0	2	1	0	0	0	0	0	0	1	0	0	0	0	0	0
----	---	---	---	---	---	---	---	---	---	---	---	---	---	---	---	---	---	---	---

**Activitatea
Inspectoratului pentru Protecția Mediului pentru anul 2021
(RESURSE CINEGETICE)**

Anexa 15

Nr. d/o	Denumirea indicatorilor	TOTAL	Anenii Noi	Bălți	Basarabeasca	Briceni	Cahul	Călărași	Cantemir	Căușeni	Chișinău	Cimișlia	Comrat	Criuleni	Dondușeni	Dubăsari	Drochia	Edineț	Fălești
1	2	3	4	5	6	7	8	9	10	11	12	13	14	15	16	17	18	19	20
1	Controale inopinate în baza Legii nr. 131 din 08.06.2012 cu privire la controlul de stat al activității de întreprinzător pentru eliberarea actelor permise, conform art. 19', (nr.)	2	0	0	0	0	0	0	0	0	0	0	0	0	0	0	0	0	0
2	Procese-verbale de control încheiate în rezultatul controalelor planificate și inopinate, (nr.)	2	0	0	0	0	0	0	0	0	0	0	0	1	0	0	0	0	0
3	Acte de inspectare la inspectarea persoanelor juridice care nu exercită activitate de antreprenariat, (nr.)	195	0	0	4	86	0	0	0	0	0	24	0	0	0	0	0	0	1
4	Acte de inspectare la inspectarea Administrațiilor publice locale (APL, inclusiv obiectelor administrate de APC), (nr.)	116	0	1	0	1	0	1	0	0	1	0	0	2	2	0	0	7	3
5	Acte de inspectare la inspectarea persoanelor fizice, (nr.)	59	0	0	1	1	0	2	0	1	0	0	0	0	0	2	0	0	0
6	Prescripții înaintate în rezultatul controalelor planificate sau inopinate conținute în procesele-verbale de control (indicații prescrise divizate pe compartimente), (nr.)	1	0	0	0	0	0	0	0	0	0	0	0	1	0	0	0	0	0
7	Prescripții înaintate în rezultatul controalelor planificate sau inopinate	429	0	1	3	334	0	0	0	1	3	2	0	2	1	2	0	0	3

	conținute în actele de inspectare (indicații prescrise divizate pe compartimente), (nr.)																		
8	Procese-verbale cu privire la contravenție încheiate de IPM, (nr.)	208	5	0	2	1	0	3	0	8	5	8	4	3	2	2	1	1	0
9	Procese-verbale cu privire la contravenție înaintate spre examinare altor autorități, (nr.)	2	0	0	0	0	0	0	0	0	0	0	0	0	0	0	0	0	0
10	Dosare contravenționale examinate în baza materialelor parvenite de la alte autorități (nr.)	35	0	1	0	0	3	0	5	2	0	0	0	3	0	1	0	1	9
11	Decizii emise pe baza dosarelor contravenționale parvenite de la alte autorități, (nr.)	16	0	1	0	0	2	0	3	0	0	0	0	3	0	1	0	0	3
12	Dosare contravenționale parvenite de la alte autorități clasate, (nr.)	5	0	0	0	0	2	0	0	0	0	0	0	0	0	0	0	1	0
13	Procese-verbale cu privire la contravenție încheiate în baza materialelor parvenite de la alte autorități, (nr.)	29	0	1	2	4	2	0	0	2	0	0	0	3	0	0	0	0	6
14	Contestații depuse de contravenienți la procesele-verbale cu privire la contravenție sau la deciziile în baza dosarelor contravenționale parvenite de la alte autorități, (nr.)	4	0	0	1	0	0	0	0	0	0	0	0	0	0	0	0	0	1
15	Persoane fizice sancționate în baza proceselor-verbale de control, proceselor-verbale cu privire la contravenție încheiate de IPM și dosarelor contravenționale parvenite de la alte autorități (nr.)	239	5	1	2	5	2	3	3	10	5	8	4	3	2	3	1	1	12
16	Amenzi aplicate persoanelor cu funcții de răspundere în baza proceselor-verbale cu privire la contravenție încheiate de IPM și dosarelor contravenționale parvenite de la alte autorități (lei)	1500	0	1500	0	0	0	0	0	0	0	0	0	0	0	0	0	0	0
17	Amenzi aplicate persoanelor fizice în baza proceselor-verbale cu privire la contravenție încheiate de IPM și	296600	5400	0	2100	7200	2100	1800	2700	8200	3900	12000	5200	4500	1500	7500	600	1500	7200

	dosarelor contravenționale parvenite de la alte autorități, (lei)																		
18	Cuantumul amenzilor aplicate în baza proceselor-verbale de control cu aplicarea sancțiunii, proceselor-verbale cu privire la contravenție încheiate de IPM și celor parvenite spre examinare de la alte autorități, (lei)	298100	5400	1500	2100	7200	2100	1800	2700	8200	3900	12000	5200	4500	1500	7500	600	1500	7200
19	Cuantumul amenzilor încasate în 3 zile lucrătoare reieșind din amenzile aplicate în baza proceselor-verbale de control cu aplicarea sancțiunii, proceselor-verbale cu privire la contravenție încheiate de IPM și celor parvenite de la alte autorități, (lei)	143750	1200	750	1050	3600	1050	900	1350	4100	1950	5250	2600	2250	750	3750	300	750	3600
20	Persoane care au achitat amenzile în termen de 3 zile lucrătoare din data aplicării sancțiunii (fostul termen de 72 ore), (nr).	218	4	1	2	5	2	3	3	10	5	7	4	3	2	3	1	1	12
21	Cuantumul amenzilor încasate reieșind din amenzile aplicate în baza proceselor-verbale de control cu aplicarea sancțiunii, proceselor-verbale cu privire la contravenție încheiate de IPM și celor parvenite de la alte autorități, (lei)	146750	1200	750	1050	3600	1050	900	1350	4100	1950	5250	2600	2250	750	3750	300	750	3600
22	Cereri înaintate executorului judecătoresc pentru executarea silită a amenzii, , (nr.)	3	0	0	0	0	0	0	0	0	0	1	0	0	0	0	0	0	0
23	Suma amenzii care urmează a fi încasată datorită executării silite, lei.	4500	0	0	0	0	0	0	0	0	0	1500	0	0	0	0	0	0	0
24	Prejudiciile cauzate mediului calculate și înaintate spre achitare, (lei)	76100	750	0	2500	0	0	12500	0	0	0	0	0	5000	0	0	0	0	25000
25	Prejudiciile cauzate mediului achitate, (lei)	61100	750	0	2500	0	0	0	0	0	0	0	0	5000	0	0	0	0	25000
26	Demersuri, denunțuri, sesizări prezentate procuraturii și organelor afacerilor interne, (nr.)	16	0	0	0	0	0	0	0	0	0	0	0	0	0	0	0	0	0

27	Razii de salubritate, antibraconaj și combaterea tăierilor ilicite, (nr.)	642	26	3	7	40	5	36	17	15	6	24	4	8	33	6	26	27	18
28	Arme de vânătoare ridicate, (nr.)	18	0	0	0	0	0	2	0	0	1	0	1	0	0	0	0	0	0
29	Acte normative avizate (HG, legi, programe, planuri) de către aparatul central al IPM, (nr.)	6	0	0	0	0	0	0	0	0	0	0	0	0	0	0	0	0	0
30	Coordonări a activității licențiate, (nr.)	5	0	0	0	0	0	0	0	0	0	0	0	0	0	0	0	0	0
31	Examinarea petițiilor, (nr.)	14	0	0	0	0	0	1	0	0	0	0	0	1	0	0	0	0	1
32	Participări la întruniri, seminare, conferințe, expediții, simpozioane, vizite de lucru etc, (nr. de evenimente)	11	0	5	0	0	0	0	0	0	0	0	0	0	0	0	0	1	0
33	Publicații în presa scrisă locală și națională alta decât pagina electronică a IPM, (nr.)	22	0	0	0	0	0	0	0	1	0	0	0	0	0	0	0	0	0
34	Participări în emisiuni Radio, TV, de nivel local și național (nr.)	4	0	0	0	0	0	0	0	0	0	0	0	0	0	0	0	0	0

Continuare la Anexa 15

Nr. d/o	Denumirea indicatorilor	Florești	Glodeni	Hîncești	Ialoveni	Aparatul IPM	Leova	Nisporeni	Ocnîța	Orhei	Rezina	Rîșcani	Sîngerei	Soroca	Strășeni	Șoldănești	Ștefan Vodă	Taraclia	Telenești	Ungheni
		21	22	23	24	25	26	27	28	29	30	31	32	33	34	35	36	37	38	39
1	Controale inopinate în baza Legii nr. 131 din 08.06.2012 cu privire la controlul de stat al activității de întreprinzător pentru eliberarea actelor permissive, conform art. 19', (nr.)	0	0	0	0	0	0	0	0	1	0	0	0	0	1	0	0	0	0	0
2	Procese-verbale de control încheiate în rezultatul controalelor planificate și inopinate, (nr.)	0	0	0	0	0	0	0	0	1	0	0	0	0	0	0	0	0	0	0
3	Acte de inspectare la inspectarea persoanelor juridice care nu exercită activitate de antreprenariat, (nr.)	0	8	3	1	0	0	24	0	0	0	0	0	0	12	0	1	0	29	2

4	Acte de inspectare la inspectarea Administrațiilor publice locale (APL, inclusiv obiectelor administrate de APC), (nr.)	1	0	15	0	14	6	0	0	8	18	23	0	1	1	0	1	1	0	9
5	Acte de inspectare la inspectarea persoanelor fizice, (nr.)	0	0	0	1	0	0	0	0	1	0	0	22	8	0	19	1	0	0	0
6	Prescripții înaintate în rezultatul controalelor planificate sau inopinate conținute în procesele-verbale de control (indicații prescrise divizate pe compartimente), (nr.)	0	0	0	0	0	0	0	0	0	0	0	0	0	0	0	0	0	0	0
7	Prescripții înaintate în rezultatul controalelor planificate sau inopinate conținute în actele de inspectare (indicații prescrise divizate pe compartimente), (nr.)	1	8	0	0	0	0	4	0	0	0	0	22	0	13	24	4	1	0	0
8	Procese-verbale cu privire la contravenție încheiate de IPM, (nr.)	0	0	13	1	89	2	14	0	5	3	7	8	5	5	4	0	0	1	6
9	Procese-verbale cu privire la contravenție înaintate spre examinarea altor autorități, (nr.)	0	0	0	0	0	0	0	0	0	0	0	0	0	2	0	0	0	0	0
10	Dosare contravenționale examinate în baza materialelor parvenite de la alte autorități (nr.)	0	2	0	3	0	0	0	0	0	1	0	0	0	2	0	1	1	0	0
11	Decizii emise pe baza dosarelor contravenționale parvenite de la alte autorități, (nr.)	0	1	0	0	0	0	0	0	0	1	0	0	0	0	0	1	0	0	0
12	Dosare contravenționale parvenite de la alte autorități clasate, (nr.)	0	1	0	0	0	0	0	0	0	0	0	0	0	0	0	1	0	0	0
13	Procese-verbale cu privire la contravenție încheiate în baza materialelor parvenite de la alte autorități, (nr.)	0	0	0	3	0	2	0	0	0	1	0	0	0	2	0	0	1	0	0
14	Contestații depuse de contravenienți la procesele-verbale cu privire la contravenție sau la deciziile în baza dosarelor contravenționale parvenite de la alte autorități, (nr.)	0	0	0	0	2	0	0	0	0	0	0	0	0	0	0	0	0	0	0
15	Persoane fizice sancționate în baza proceselor-verbale de control, proceselor-verbale cu privire la	0	1	13	4	89	2	14	0	5	4	7	8	5	5	4	0	1	1	6

	contravenție încheiate de IPM și dosarelor contravenționale parvenite de la alte autorități (nr.)																			
16	Amenzi aplicate persoanelor cu funcții de răspundere în baza proceselor-verbale cu privire la contravenție încheiate de IPM și dosarelor contravenționale parvenite de la alte autorități (lei)	0	0	0	0	0	0	0	0	0	0	0	0	0	0	0	0	0	0	0
17	Amenzi aplicate persoanelor fizice în baza proceselor-verbale cu privire la contravenție încheiate de IPM și dosarelor contravenționale parvenite de la alte autorități, (lei)	0	1500	17100	3300	124100	2100	16100	0	3400	5100	4200	24000	7500	4000	2800	0	1500	1500	5000
18	Cuantumul amenzilor aplicate în baza proceselor-verbale de control cu aplicarea sancțiunii, proceselor-verbale cu privire la contravenție încheiate de IPM și celor parvenite spre examinare de la alte autorități, (lei)	0	1500	17100	3300	124100	2100	16100	0	3400	5100	4200	24000	7500	4000	2800	0	1500	1500	5000
19	Cuantumul amenzilor încasate în 3 zile lucrătoare reieșind din amenzile aplicate în baza proceselor-verbale de control cu aplicarea sancțiunii, proceselor-verbale cu privire la contravenție încheiate de IPM și celor parvenite de la alte autorități, (lei)	0	750	8550	1650	60500	1050	8050	0	1700	2550	2100	10500	3750	2000	1400	0	750	750	2500
20	Persoane care au achitat amenzile în termen de 3 zile lucrătoare din data aplicării sancțiunii (fostul termen de 72 ore), (nr).	0	1	13	4	71	2	14	0	5	4	7	8	5	5	4	0	1	1	5
21	Cuantumul amenzilor încasate reieșind din amenzile aplicate în baza proceselor-verbale de control cu aplicarea sancțiunii, proceselor-verbale cu privire la contravenție încheiate de IPM și celor parvenite de la alte autorități, (lei)	0	750	8550	1650	60500	1050	8050	0	1700	2550	2100	13500	3750	2000	1400	0	750	750	2500

22	Cereri înaintate executorului judecătoresc pentru executarea silită a amenzii, (nr.)	0	0	0	0	2	0	0	0	0	0	0	0	0	0	0	0	0	0	0
23	Suma amenzii care urmează a fi încasată datorită executării silite, lei.	0	0	0	0	3000	0	0	0	0	0	0	0	0	0	0	0	0	0	0
24	Prejudiciile cauzate mediului calculate și înaintate spre achitare, (lei)	0	10000	0	0	17100	0	0	0	0	0	0	0	3250	0	0	0	0	0	0
25	Prejudiciile cauzate mediului achitate, (lei)	0	10000	0	0	14600	0	0	0	0	0	0	0	3250	0	0	0	0	0	0
26	Demersuri, denunțuri, sesizări prezentate procuraturii și organelor afacerilor interne, (nr.)	1	0	0	4	7	2	0	0	0	0	0	0	0	2	0	0	0	0	0
27	Razii de salubritate, antibraconaj și combaterea tăierilor ilicite, (nr.)	23	20	19	19	22	24	24	1	12	24	24	19	14	23	13	8	7	36	9
28	Arme de vânătoare ridicate, (nr.)	0	0	1	0	5	0	1	0	0	0	0	5	0	0	0	0	0	2	0
29	Acte normative avizate (HG, legi, programe, planuri) de către aparatul central al IPM, (nr.)	0	0	0	0	6	0	0	0	0	0	0	0	0	0	0	0	0	0	0
30	Coordonări a activității licențiate, (nr.)	0	0	0	0	5	0	0	0	0	0	0	0	0	0	0	0	0	0	0
31	Examinarea petițiilor, (nr.)	0	0	1	0	8	0	0	0	0	0	0	0	0	0	0	1	0	1	0
32	Participări la întruniri, seminare, conferințe, expediții, simpozioane, vizite de lucru etc, (nr. de evenimente)	0	0	0	0	4	0	0	0	0	0	0	0	0	0	0	0	0	1	0
33	Publicații în presa scrisă locală și națională alta decât pagina electronică a IPM, (nr.)	0	1	0	0	7	2	0	0	0	0	9	1	0	0	0	1	0	0	0
34	Participări în emisiuni Radio, TV, de nivel local și național (nr.)	0	1	0	2	0	0	0	0	0	0	0	1	0	0	0	0	0	0	0

**Activitatea
Inspectoratului PENTRU Protecția Mediului pentru 2021
(RESURSE PISCICOLE)**

Anexa 16

Nr. d/o	Denumirea indicatorilor	TOTAL	Anenii Noi	Bălți	Basarabeasca	Briceni	Cahul	Călărași	Cantemir	Căușeni	Chișinău	Cimișlia	Comrat	Criuleni	Dondușeni	Dubăsari	Drochia	Edineț	Fălești
1	2	3	4	5	6	7	8	9	10	11	12	13	14	15	16	17	18	19	20
1	Procese-verbale de control încheiate în rezultatul controalelor planificate și inopinate, (conform pozițiilor 2-8), (nr.)	1	0	0	0	0	0	0	0	0	0	0	0	0	0	0	0	0	0
2	Acte de inspectare la inspectarea persoanelor juridice care nu exercită activitate de antreprenariat, (nr.)	11	0	0	0	0	0	0	0	0	0	0	0	0	0	1	0	0	0
3	Acte de inspectare la inspectarea Administrațiilor publice locale (APL, inclusiv obiectelor administrate de APC), (nr.)	256	0	0	0	39	0	0	1	1	1	0	0	11	0	0	0	30	1
4	Acte de inspectare la inspectarea persoanelor fizice, (nr.)	44	0	0	0	0	0	0	0	0	0	0	0	0	0	17	0	0	0
5	Prescripții înaintate în rezultatul controalelor planificate sau inopinate conținute în actele de inspectare (indicații prescrise divizate pe compartimente), (nr.)	162	0	0	0	123	0	0	0	0	2	0	0	10	0	14	0	0	1
6	Procese-verbale cu privire la contravenție încheiate de IPM, (nr.)	981	19	0	1	0	27	0	1	12	4	0	2	37	0	89	2	26	7
7	Procese-verbale cu privire la contravenție înaintate spre examinare altor autorități, (nr.)	11	0	0	0	2	0	0	1	2	0	0	0	0	0	0	0	0	0
8	Dosare contravenționale examinate în baza materialelor parvenite de la alte autorități (nr.)	96	1	0	0	0	26	0	4	0	0	0	0	4	0	7	2	0	3
9	Decizii emise pe baza dosarelor contravenționale parvenite de la alte autorități, (nr.)	43	1	0	0	0	8	0	1	0	0	0	0	4	0	7	0	1	3

10	Dosare contravenționale parvenite de la alte autorități clasate, (nr.)	15	0	0	0	0	8	0	1	0	0	0	0	0	0	0	0	0	0
11	Procese-verbale cu privire la contravenție încheiate în baza materialelor parvenite de la alte autorități, (nr.)	91	3	0	0	6	27	0	3	0	0	0	0	4	0	0	2	0	0
12	Contestații depuse de contravenienți la procesele-verbale cu privire la contravenție sau la deciziile în baza dosarelor contravenționale parvenite de la alte autorități, (nr.)	5	0	0	0	0	0	0	0	0	0	0	0	0	0	0	0	0	0
13	Persoane juridice sancționate în baza proceselor-verbale de control, proceselor-verbale cu privire la contravenție încheiate de IPM și dosarelor contravenționale parvenite de la alte autorități, (nr.)	4	0	0	0	0	0	0	0	0	0	0	0	0	0	0	0	0	0
14	Persoane fizice sancționate în baza proceselor-verbale de control, proceselor-verbale cu privire la contravenție încheiate de IPM și dosarelor contravenționale parvenite de la alte autorități (nr.)	1047	23	0	1	6	54	0	4	10	4	0	2	37	0	96	2	27	1
15	Amenzi aplicate persoanelor juridice în baza proceselor-verbale cu privire la contravenție încheiate de IPM și dosarelor contravenționale parvenite de la alte autorități, (lei)	7500	0	0	0	0	0	0	0	0	0	0	0	0	0	0	0	0	0
16	Amenzi aplicate persoanelor fizice în baza proceselor-verbale cu privire la contravenție încheiate de IPM și dosarelor contravenționale parvenite de la alte autorități, (lei)	561950	7700	0	3000	1800	28300	0	1950	3000	2400	0	900	14850	0	54150	1050	12100	600
17	Cuantumul amenzilor aplicate în baza proceselor-verbale de control cu aplicarea sancțiunii, proceselor-verbale cu privire la contravenție încheiate de IPM și celor parvenite spre examinare de la alte autorități, (lei)	569450	7700	0	3000	1800	28300	0	1950	3000	2400	0	900	14850	0	54150	1050	12100	600

18	Cuantumul amenzilor încasate în 3 zile lucrătoare reieșind din amenzile aplicate în baza proceselor-verbale de control cu aplicarea sancțiunii, proceselor-verbale cu privire la contravenție încheiate de IPM și celor parvenite de la alte autorități, (lei)	261125	3700	0	1500	900	11900	0	975	1200	1200	0	150	7275	0	27075	525	6050	300
19	Persoane care au achitat amenzile în termen de 3 zile lucrătoare din data aplicării sancțiunii (fostul termen de 72 ore), (nr).	1021	22	0	1	4	46	0	4	8	4	0	1	37	0	96	2	27	1
20	Cuantumul amenzilor încasate reieșind din amenzile aplicate în baza proceselor-verbale de control cu aplicarea sancțiunii, proceselor-verbale cu privire la contravenție încheiate de IPM și celor parvenite de la alte autorități, (lei)	263275	3700	0	1500	900	12200	0	975	1500	1200	0	150	7275	0	27075	525	6050	300
21	Cereri înaintate executorului judecătoresc pentru executarea silită a amenzii, , (nr.)	52	0	0	0	0	7	0	0	1	0	0	0	1	0	0	0	0	1
22	Suma amenzii care urmează a fi încasată datorită executării silite, lei.	31450	0	0	0	0	4200	0	0	300	0	0	0	300	0	0	0	0	600
23	Prejudiciile cauzate mediului calculate și înaintate spre achitare, (lei)	265676	1100	0	0	0	29950	0	7900	1720	0	0	107	1000	0	28500	550	140	0
24	Prejudiciile cauzate mediului achitate, (lei)	201260	1100	0	0	0	24184	0	0	1720	0	0	107	1000	0	28500	550	140	0
25	Demersuri, denunțuri, sesizări prezentate procuraturii și organelor afacerilor interne, (nr.)	1	0	0	0	0	0	0	0	0	0	0	0	0	0	0	0	0	0
26	Demersuri către APL, (nr.)	1	0	0	0	0	0	0	0	0	0	0	0	0	0	0	0	0	0
27	Servicii prestate de subdiviziunile IPM, (lei)	948	0	0	0	0	0	0	0	0	0	0	0	948	0	0	0	0	0
28	Servicii prestate de subdiviziunile IPM achitate, (lei)	948	0	0	0	0	0	0	0	0	0	0	0	948	0	0	0	0	0
29	Razii de salubritate, antibraconaj și combaterea tăierilor ilicite, (nr.)	730	42	0	0	27	26	0	12	24	4	0	0	37	0	21	13	56	6
30	Scule de pescuit ridicate, (nr.)	1190	8	0	0	1	37	0	8	0	0	0	0	0	0	243	2	4	0
31	Pește captat ridicat, (kg)	627	0	0	0	0	70	0	0	0	0	0	0	0	0	0	18	0	0

32	Acte normative avizate (HG, legi, programe, planuri) de către aparatul central al IPM, (nr.)	2	0	0	0	0	0	0	0	0	0	0	0	0	0	0	0	0	0	0
33	Examinarea petițiilor, (nr.)	24	1	0	0	0	0	0	0	0	0	0	0	0	0	0	0	0	0	1
34	Participări la întruniri, seminare, conferințe, expediții, simpozioane, vizite de lucru etc, (nr. de evenimente)	5	0	0	0	0	0	0	0	0	0	0	0	0	0	0	0	0	0	0
35	Publicații în presa scrisă locală și națională alta decât pagina electronică a IPM, (nr.)	49	3	0	0	0	0	0	0	0	0	0	0	0	0	5	0	0	0	
36	Participări în emisiuni Radio, TV, de nivel local și național (nr.)	1	0	0	0	0	0	0	0	0	0	0	0	0	0	0	0	0	0	

Continuare la Anexa 16

Nr. d/o	Denumirea indicatorilor	Florești	Glodeni	Hîncești	Ialoveni	Aparatul IPM	Leova	Nisporeni	Ocnîța	Orhei	Rezina	Rîșcani	Sîngerei	Soroca	Strășeni	Șoldănești	Ștefan Vodă	Taraclia	Telenești	Ungheni
		21	22	23	24	25	26	27	28	29	30	31	32	33	34	35	36	37	38	39
1	Procese-verbale de control încheiate în rezultatul controalelor planificate și inopinate, (conform pozițiilor 2-8) (nr.)	0	0	1	0	0	0	0	0	0	0	0	0	0	0	0	0	0	0	0
2	Acte de inspectare la inspectarea persoanelor juridice care nu exercită activitate de antreprenariat, (nr.)	0	0	0	0	0	0	0	0	0	0	0	0	0	0	0	0	0	10	0
3	Acte de inspectare la inspectarea Administrațiilor publice locale (APL, inclusiv obiectelor administrate de APC), (nr.)	0	0	4	0	46	6	6	0	10	18	75	0	0	0	0	4	0	0	3
4	Acte de inspectare la inspectarea persoanelor fizice, (nr.)	0	1	0	1	0	0	0	0	0	0	0	0	20	0	4	1	0	0	0
5	Prescripții înaintate în rezultatul controalelor planificate sau inopinate conținute în actele de inspectare (indicații prescrise divizate pe compartimente), (nr.)	0	1	0	0	0	0	0	0	0	0	0	0	3	0	3	5	0	0	0

6	Procese-verbale cu privire la contravenție încheiate de IPM, (nr.)	2	1	0	4	524	44	1	4	27	17	56	0	8	0	13	32	18	1	2
7	Procese-verbale cu privire la contravenție înaintate spre examinare altor autorități, (nr.)	0	0	0	0	0	1	0	0	0	0	4	0	0	0	0	0	1	0	0
8	Dosare contravenționale examinate în baza materialelor parvenite de la alte autorități (nr.)	0	3	2	6	0	1	0	0	1	7	15	0	3	1	0	10	0	0	0
9	Decizii emise pe baza dosarelor contravenționale parvenite de la alte autorități, (nr.)	0	0	0	0	0	1	0	0	1	7	4	0	3	1	0	1	0	0	0
10	Dosare contravenționale parvenite de la alte autorități clasate, (nr.)	0	0	0	0	0	0	0	0	0	0	3	0	2	0	0	1	0	0	0
11	Procese-verbale cu privire la contravenție încheiate în baza materialelor parvenite de la alte autorități, (nr.)	0	2	0	6	0	14	0	0	1	7	7	0	0	0	0	9	0	0	0
12	Contestații depuse de contravenienți la procesele-verbale cu privire la contravenție sau la deciziile în baza dosarelor contravenționale parvenite de la alte autorități, (nr.)	0	0	0	0	3	0	0	0	0	2	0	0	0	0	0	0	0	0	0
13	Persoane juridice sancționate în baza proceselor-verbale de control, proceselor-verbale cu privire la contravenție încheiate de IPM și dosarelor contravenționale parvenite de la alte autorități, (nr.)	0	0	0	0	0	0	0	0	0	4	0	0	0	0	0	0	0	0	0
14	Persoane fizice sancționate în baza proceselor-verbale de control, proceselor-verbale cu privire la contravenție încheiate de IPM și dosarelor contravenționale parvenite de la alte autorități (nr.)	2	4	2	10	524	44	1	0	27	24	57	0	9	1	13	42	17	1	2
15	Amenzi aplicate persoanelor juridice în baza proceselor-verbale cu privire la contravenție încheiate de IPM și dosarelor contravenționale parvenite de la alte autorități, (lei)	0	0	0	0	7500	0	0	0	0	0	0	0	0	0	0	0	0	0	0

16	Amenzi aplicate persoanelor fizice în baza proceselor-verbale cu privire la contravenție încheiate de IPM și dosarelor contravenționale parvenite de la alte autorități, (lei)	600	1200	1200	3000	320600	26900	450	2100	10450	8250	22600	0	3300	600	3700	17400	6900	300	600
17	Cuantumul amenzilor aplicate în baza proceselor-verbale de control cu aplicarea sancțiunii, proceselor-verbale cu privire la contravenție încheiate de IPM și celor parvenite spre examinare de la alte autorități, (lei)	600	1200	1200	3000	328100	26900	450	2100	10450	8250	22600	0	3300	600	3700	17400	6900	300	600
18	Cuantumul amenzilor încasate în 3 zile lucrătoare reieșind din amenzile aplicate în baza proceselor-verbale de control cu aplicarea sancțiunii, proceselor-verbale cu privire la contravenție încheiate de IPM și celor parvenite de la alte autorități, (lei)	300	600	600	1500	150900	9600	225	1050	4725	3075	10700	0	1650	300	1850	7400	3450	150	300
19	Persoane care au achitat amenzile în termen de 3 zile lucrătoare din data aplicării sancțiunii (fostul termen de 72 ore), (nr).	2	4	2	10	522	38	1	5	26	19	58	0	9	1	13	38	17	1	2
20	Cuantumul (totalul pozițiilor anterioare 30-33) amenzilor încasate reieșind din amenzile aplicate în baza proceselor-verbale de control cu aplicarea sancțiunii, proceselor-verbale cu privire la contravenție încheiate de IPM și celor parvenite de la alte autorități, (lei)	300	600	600	1500	151400	9600	225	1050	4725	3075	11450	0	1650	300	2000	7550	3450	150	300
21	Cereri înaintate executorului judecătoresc pentru executarea silită a amenzii, , (nr.)	0	0	0	0	38	1	0	0	2	0	1	0	0	0	0	0	0	0	0
22	Suma amenzii care urmează a fi încasată datorită executării silite, lei.	0	0	0	0	22800	600	0	0	1100	0	450	0	0	0	0	1100	0	0	0
23	Prejudiciile cauzate mediului calculate și înaintate spre achitare, (lei)	0	0	0	0	140555	8450	0	750	400	7600	2620	0	0	0	0	34334	0	0	0

24	Prejudiciile cauzate mediului achitate, (lei)	0	0	0	0	124389	7325	0	750	0	0	2620	0	0	0	0	8875	0	0	0
25	Demersuri, denunțuri, sesizări prezentate procuraturii și organelor afacerilor interne, (nr.)	0	0	0	1	0	0	0	0	0	0	0	0	0	0	0	0	0	0	0
26	Demersuri către APL, (nr.)	0	0	0	0	0	0	0	0	0	0	1	0	0	0	0	0	0	0	0
27	Servicii prestate de subdiviziunile IPM, (lei)	0	0	0	0	0	0	0	0	0	0	0	0	0	0	0	0	0	0	0
28	Servicii prestate de subdiviziunile IPM achitate, (lei)	0	0	0	0	0	0	0	0	0	0	0	0	0	0	0	0	0	0	0
29	Razii de salubritate, antibraconaj și combaterea tăierilor ilicite, (nr.)	14	7	5	7	74	48	7	8	10	23	75	0	52	0	26	66	23	14	3
30	Scule de pescuit ridicate, (nr.)	0	0	1	0	752	1	1	0	1	6	103	0	3	0	0	1	13	5	0
31	Pește captat ridicat, (kg)	0	0	0	0	422	0	0	7	0	0	0	0	0	0	0	110	0	0	0
32	Acte normative avizate (HG, legi, programe, planuri) de către aparatul central al IPM, (nr.)	0	0	0	0	2	0	0	0	0	0	0	0	0	0	0	0	0	0	0
33	Examinarea petițiilor, (nr.)	0	0	0	0	21	0	0	0	0	0	0	0	0	0	0	0	0	1	0
34	Participări la întruniri, seminare, conferințe, expediții, simpozioane, vizite de lucru etc, (nr. de evenimente)	0	0	0	0	4	0	0	0	0	0	0	0	0	0	0	1	0	0	0
35	Publicații în presa scrisă locală și națională alta decât pagina electronică a IPM, (nr.)	0	0	1	0	20	1	0	0	0	0	18	0	1	0	0	0	0	0	0
36	Participări în emisiuni Radio, TV, de nivel local și național (nr.)	0	0	0	0	1	0	0	0	0	0	0	0	0	0	0	0	0	0	0

**Activitatea
Inspectoratului pentru Protecția Mediului pentru anul 2021
(CHIMIA)**

Anexa 17

Nr. d/o	Denumirea indicatorilor	TOTAL	Anenii Noi	Bălți	Basarabesca	Briceni	Cahul	Călărași	Cantemir	Căușeni	Chișinău	Cimișlia	Comrat	Criuleni	Dondușeni	Dubăsari	Drochia	Edineț	Fălești
1	2	3	4	5	6	7	8	9	10	11	12	13	14	15	16	17	18	19	20
1	Controale inopinate în baza Legii nr. 131 din 08.06.2012 cu privire la controlul de stat al activității de întreprinzător la solicitare, conform art.19, alin. (1) pct.5, (nr.)	3	0	0	0	0	0	0	0	0	0	0	0	0	0	0	0	2	0
2	Controale inopinate în baza Legii nr. 131 din 08.06.2012 cu privire la controlul de stat al activității de întreprinzător pentru eliberarea actelor permissive, conform art. 19', (nr.)	47	2	0	0	1	0	5	1	1	32	0	2	0	0	0	0	1	0
3	Controale inopinate în baza Legii nr. 131 din 08.06.2012 cu privire la controlul de stat al activității de întreprinzător conform petițiilor parvenite de la persoane fizice/juridice, (nr.)	1	0	0	0	0	0	0	0	0	0	0	0	0	1	0	0	0	0
4	Procese-verbale de control încheiate în rezultatul controalelor planificate și inopinate, (nr.)	59	2	0	0	1	0	5	1	1	32	0	2	0	4	0	0	6	0
5	Procese-verbale de control cu aplicarea sancțiunii în rezultatul controalelor planificate și inopinate, (nr.)	2	0	0	0	0	0	0	0	0	0	0	0	0	0	0	0	0	0
6	Acte de inspectare la inspectarea persoanelor juridice care nu exercită activitate de antreprenorial, (nr.)	23	0	0	0	0	0	0	0	0	11	0	0	2	0	0	0	0	1
7	Acte de inspectare la inspectarea Administrațiilor publice locale (APL,	8	0	0	0	0	0	0	0	0	0	0	0	2	0	0	0	0	0

	inclusiv obiectelor administrate de APC), (nr.)																		
8	Prescripții înaintate în rezultatul controalelor planificate sau inopinate conținute în procesele-verbale de control (indicații prescrise divizate pe compartimente), (nr.)	74	4	0	0	1	0	4	0	1	53	0	4	0	3	0	0	0	0
9	Prescripții înaintate în rezultatul controalelor planificate sau inopinate conținute în actele de inspectare (indicații prescrise divizate pe compartimente), (nr.)	28	0	0	0	0	0	0	0	0	11	0	2	4	0	0	0	0	1
10	Procese-verbale cu privire la contravenție încheiate de IPM, (nr.)	2	0	0	0	2	0	0	0	0	0	0	0	0	0	0	0	0	0
11	Dosare contravenționale examinate în baza materialelor parvenite de la alte autorități (nr.)	2	0	0	0	0	0	0	2	0	0	0	0	0	0	0	0	0	0
12	Decizii emise pe baza dosarelor contravenționale parvenite de la alte autorități, (nr.)	1	0	0	0	0	0	0	0	0	0	0	0	0	0	0	0	1	0
13	Dosare contravenționale parvenite de la alte autorități clasate, (nr.)	3	0	0	0	0	0	0	2	0	0	0	0	0	0	0	0	1	0
14	Persoane juridice sancționate în baza proceselor-verbale de control, proceselor-verbale cu privire la contravenție încheiate de IPM și dosarelor contravenționale parvenite de la alte autorități, (nr.)	2	0	0	0	0	0	0	0	0	0	0	0	0	0	0	0	0	0
15	Persoane fizice sancționate în baza proceselor-verbale de control, proceselor-verbale cu privire la contravenție încheiate de IPM și dosarelor contravenționale parvenite de la alte autorități (nr.)	2	0	0	0	2	0	0	0	0	0	0	0	0	0	0	0	0	0
16	Amenzi aplicate persoanelor fizice în baza proceselor-verbale cu privire la contravenție încheiate de IPM și dosarelor contravenționale parvenite de la alte autorități, (lei)	3000	0	0	0	3000	0	0	0	0	0	0	0	0	0	0	0	0	0
17	Amenzi aplicate în baza proceselor-verbale de control (lei)	12000	0	0	0	0	0	0	0	0	0	0	0	0	0	0	0	0	0

18	Cuantumul amenzilor aplicate în baza proceselor-verbale de control cu aplicarea sancțiunii, proceselor-verbale cu privire la contravenție încheiate de IPM și celor parvenite spre examinare de la alte autorități, (lei)	15000	0	0	0	3000	0	0	0	0	0	0	0	0	0	0	0	0	0
19	Cuantumul amenzilor încasate în 3 zile lucrătoare reieșind din amenzile aplicate în baza proceselor-verbale de control cu aplicarea sancțiunii, proceselor-verbale cu privire la contravenție încheiate de IPM și celor parvenite de la alte autorități, (lei)	7500	0	0	0	1500	0	0	0	0	0	0	0	0	0	0	0	0	0
20	Persoane care au achitat amenzile în termen de 3 zile lucrătoare din data aplicării sancțiunii (fostul termen de 72 ore), (nr).	4	0	0	0	2	0	0	0	0	0	0	0	0	0	0	0	0	0
21	Cuantumul amenzilor încasate reieșind din amenzile aplicate în baza proceselor-verbale de control cu aplicarea sancțiunii, proceselor-verbale cu privire la contravenție încheiate de IPM și celor parvenite de la alte autorități, (lei)	7500	0	0	0	1500	0	0	0	0	0	0	0	0	0	0	0	0	0
22	Cereri înaintate executorului judecătoresc pentru executarea silită a amenzii, , (nr.)	2	0	0	0	0	0	0	0	0	0	0	0	0	0	0	0	0	0
23	Servicii prestate de subdiviziunile IPM, (lei)	10912	0	0	0	493	0	0	0	619	0	0	0	0	0	0	0	4844	0
24	Servicii prestate de subdiviziunile IPM achitate, (lei)	10912	0	0	0	493	0	0	0	619	0	0	0	0	0	0	0	4844	0
25	Razii de salubritate, antibraconaj și combaterea tăierilor ilicite, (nr.)	16	12	0	0	0	0	0	0	0	0	0	0	0	0	0	0	0	0
26	Acte normative avizate (HG, legi, programe, planuri) de către aparatul central al IPM, (nr.)	3	0	0	0	0	0	0	0	0	0	0	0	0	0	0	0	0	0
27	Inspectări pe teren necesare eliberării diferitor autorizații de către alte autoritățile emitente (nr.)	34	0	0	0	1	0	2	0	1	25	0	0	0	0	0	0	0	0

28	Avize privind omologarea produselor de uz fitosanitar și a fertilizanților, (nr.)	162	0	0	0	0	0	4	0	0	2	0	0	0	0	0	0	0	0
29	Examinarea petițiilor, (nr.)	16	1	0	0	0	1	4	0	0	0	0	0	0	2	0	0	0	1
30	Participări la întruniri, seminare, conferințe, expediții, simpozioane, vizite de lucru etc, (nr. de evenimente)	12	1	4	0	0	0	0	0	0	0	0	0	0	0	0	0	0	0
31	Participări în emisiuni Radio, TV, de nivel local și național (nr.)	2	0	0	0	0	0	0	0	0	0	0	2	0	0	0	0	0	0
32	Depozite de deșeurii funcționale în localități (altele decât cele stihinice) verificate în perioada raportării, (nr.)	6	0	0	0	0	0	0	0	0	0	0	0	0	0	0	0	0	0
33	Depozite de substanțe chimice, produse de uz fitosanitar (PUF) verificate pe parcursul raportării, (nr.)	45	1	0	0	2	0	3	0	2	7	0	1	0	0	0	0	5	0

Continuare la Anexa 17

Nr. d/o	Denumirea indicatorilor	Florești	Glodeni	Hîncești	Ialoveni	Aparatul I P M	Leova	Nisporeni	Ocnîța	Orhei	Rezina	Rîșcani	Sîngerei	Soroca	Strășeni	Șoldănești	Ștefan Vodă	Taraclia	Telenești	Ungheni
		21	22	23	24	25	26	27	28	29	30	31	32	33	34	35	36	37	38	39
1	Controale inopinate în baza Legii nr. 131 din 08.06.2012 cu privire la controlul de stat al activității de întreprinzător la solicitare, conform art.19, alin. (1) pct.5, (nr.)	0	0	0	0	0	0	0	0	0	0	0	0	0	1	0	0	0	0	0
2	Controale inopinate în baza Legii nr. 131 din 08.06.2012 cu privire la controlul de stat al activității de întreprinzător pentru eliberarea actelor permissive, conform art. 19', (nr.)	0	0	0	0	0	0	0	0	2	0	0	0	0	0	0	0	0	0	0
3	Controale inopinate în baza Legii nr. 131 din 08.06.2012 cu privire la controlul de stat al activității de întreprinzător conform petițiilor parvenite de la persoane fizice/juridice, (nr.)	0	0	0	0	0	0	0	0	0	0	0	0	0	0	0	0	0	0	0

4	Procese-verbale de control încheiate în rezultatul controalelor planificate și inopinate, (nr.)	0	0	0	0	0	0	0	0	2	0	0	0	0	3	0	0	0	0	0
5	Procese-verbale de control cu aplicarea sancțiunii în rezultatul controalelor planificate și inopinate, (nr.)	0	0	0	0	0	0	0	0	0	0	0	0	0	0	0	0	2	0	0
6	Acte de inspectare la inspectarea persoanelor juridice care nu exercită activitate de antreprenorial, (nr.)	5	0	0	2	0	0	1	0	1	0	0	0	0	0	0	0	0	0	0
7	Acte de inspectare la inspectarea Administrațiilor publice locale (APL, inclusiv obiectelor administrate de APC), (nr.)	0	0	0	0	0	0	0	0	1	0	0	0	0	3	2	0	0	0	0
8	Prescripții înaintate în rezultatul controalelor planificate sau inopinate conținute în procesele-verbale de control (indicații prescrise divizate pe compartimente), (nr.)	0	0	0	0	0	0	0	0	0	0	0	0	0	4	0	0	0	0	0
9	Prescripții înaintate în rezultatul controalelor planificate sau inopinate conținute în actele de inspectare (indicații prescrise divizate pe compartimente), (nr.)	5	0	0	0	0	0	0	0	0	0	0	0	0	3	2	0	0	0	0
10	Procese-verbale cu privire la contravenție încheiate de IPM, (nr.)	0	0	0	0	0	0	0	0	0	0	0	0	0	0	0	0	0	0	0
11	Dosare contravenționale examinate în baza materialelor parvenite de la alte autorități (nr.)	0	0	0	0	0	0	0	0	0	0	0	0	0	0	0	0	0	0	0
12	Decizii emise pe baza dosarelor contravenționale parvenite de la alte autorități, (nr.)	0	0	0	0	0	0	0	0	0	0	0	0	0	0	0	0	0	0	0
13	Dosare contravenționale parvenite de la alte autorități clasate, (nr.)	0	0	0	0	0	0	0	0	0	0	0	0	0	0	0	0	0	0	0
14	Persoane juridice sancționate în baza proceselor-verbale de control, proceselor-verbale cu privire la contravenție încheiate de IPM și dosarelor contravenționale parvenite de la alte autorități, (nr.)	0	0	0	0	0	0	0	0	0	0	0	0	0	0	0	0	2	0	0

15	Persoane fizice sancționate în baza proceselor-verbale de control, proceselor-verbale cu privire la contravenție încheiate de IPM și dosarelor contravenționale parvenite de la alte autorități (nr.)	0	0	0	0	0	0	0	0	0	0	0	0	0	0	0	0	0	0	0
16	Amenzi aplicate persoanelor fizice în baza proceselor-verbale cu privire la contravenție încheiate de IPM și dosarelor contravenționale parvenite de la alte autorități, (lei)	0	0	0	0	0	0	0	0	0	0	0	0	0	0	0	0	0	0	0
17	Amenzi aplicate în baza proceselor-verbale de control (lei)	0	0	0	0	0	0	0	0	0	0	0	0	0	0	0	0	12000	0	0
18	Cuantumul amenzilor aplicate în baza proceselor-verbale de control cu aplicarea sancțiunii, proceselor-verbale cu privire la contravenție încheiate de IPM și celor parvenite spre examinare de la alte autorități, (lei)	0	0	0	0	0	0	0	0	0	0	0	0	0	0	0	0	12000	0	0
19	Cuantumul amenzilor încasate în 3 zile lucrătoare reieșind din amenzile aplicate în baza proceselor-verbale de control cu aplicarea sancțiunii, proceselor-verbale cu privire la contravenție încheiate de IPM și celor parvenite de la alte autorități, (lei)	0	0	0	0	0	0	0	0	0	0	0	0	0	0	0	0	6000	0	0
20	Persoane care au achitat amenzile în termen de 3 zile lucrătoare din data aplicării sancțiunii (fostul termen de 72 ore), (nr).	0	0	0	0	0	0	0	0	0	0	0	0	0	0	0	0	2	0	0
21	Cuantumul amenzilor încasate reieșind din amenzile aplicate în baza proceselor-verbale de control cu aplicarea sancțiunii, proceselor-verbale cu privire la contravenție încheiate de IPM și celor parvenite de la alte autorități, (lei)	0	0	0	0	0	0	0	0	0	0	0	0	0	0	0	0	6000	0	0

22	Cereri înaintate executorului judecătoresc pentru executarea silită a amenzii, (nr.)	0	0	0	0	0	0	0	0	0	0	0	0	2	0	0	0	0	0	0
23	Servicii prestate de subdiviziunile IPM, (lei)	0	0	0	0	0	0	247	0	745	0	0	0	1620	1239	0	0	360	0	745
24	Servicii prestate de subdiviziunile IPM achitate, (lei)	0	0	0	0	0	0	247	0	745	0	0	0	1620	1239	0	0	360	0	745
25	Razii de salubritate, antibraconaj și combaterea tăierilor ilicite, (nr.)	0	0	0	0	0	0	0	0	2	0	0	0	0	0	2	0	0	0	0
26	Acte normative avizate (HG, legi, programe, planuri) de către aparatul central al IPM, (nr.)	0	0	0	0	3	0	0	0	0	0	0	0	0	0	0	0	0	0	0
27	Inspectări pe teren necesare eliberării diferitor autorizații de către alte autoritățile emitente (nr.)	0	0	0	0	1	0	0	0	2	0	0	0	0	2	0	0	0	0	0
28	Avize privind omologarea produselor de uz fitosanitar și a fertilizanților, (nr.)	0	0	0	2	154	0	0	0	0	0	0	0	0	0	0	0	0	0	0
29	Examinarea petițiilor, (nr.)	0	0	0	0	7	0	0	0	0	0	0	0	0	0	0	0	0	0	0
30	Participări la întruniri, seminare, conferințe, expediții, simpozioane, vizite de lucru etc, (nr. de evenimente)	0	0	0	0	6	0	0	0	0	0	0	0	1	0	0	0	0	0	0
31	Participări în emisiuni Radio, TV, de nivel local și național (nr.)	0	0	0	0	0	0	0	0	0	0	0	0	0	0	0	0	0	0	0
32	Depozite de deșeuri funcționale în localități (altele decât cele stihinice) verificate în perioada raportării, (nr.)	0	0	0	0	0	0	0	0	0	0	0	0	0	0	0	0	0	6	0
33	Depozite de substanțe chimice, produse de uz fitosanitar (PUF) verificate pe parcursul raportării, (nr.)	2	0	0	2	0	0	1	0	4	0	0	0	0	6	0	1	8	0	0

**Activitatea
Inspectoratului pentru Protecția Mediului pentru anul 2021
(DEȘEURI)**

Anexa 18

Nr. d/o	Denumirea indicatorilor	TOTAL	Anenii Noi	Bălți	Basarabeasca	Briceni	Cahul	Călărași	Cantemir	Căușeni	Chișinău	Cimișlia	Comrat	Criuleni	Dondușeni	Dubăsari	Drochia	Edineț	Fălești
1	2	3	4	5	6	7	8	9	10	11	12	13	14	15	16	17	18	19	20
1	Controale planificate în baza Legii nr. 131 din 08.06.2012 cu privire la controlul de stat al activității de întreprinzător, (nr.)	459	4	9	13	4	20	0	1	5	54	2	13	14	21	17	65	9	10
2	Controale planificate în baza Legii nr. 131 din 08.06.2012 cu privire la controlul de stat al activității de întreprinzător executate, (nr.)	399	3	9	13	4	20	0	1	5	18	2	13	9	21	15	64	8	8
3	Controale inopinate în baza Legii nr. 131 din 08.06.2012 cu privire la controlul de stat al activității de întreprinzător la solicitare, conform art.19, alin. (1) pct.5, (nr.)	7	0	0	1	0	1	0	0	0	0	0	0	0	2	0	0	0	0
4	Controale inopinate în baza Legii nr. 131 din 08.06.2012 cu privire la controlul de stat al activității de întreprinzător pentru eliberarea actelor permissive, conform art. 19', (nr.)	209	4	10	2	4	6	1	0	2	62	0	14	3	3	2	8	5	7
5	Controale inopinate în baza Legii nr. 131 din 08.06.2012 cu privire la controlul de stat al activității de întreprinzător în baza autosesizării IPM, (nr.)	4	0	0	0	0	0	0	0	0	3	0	0	0	0	0	0	0	0
6	Controale inopinate în baza Legii nr. 131 din 08.06.2012 cu privire la controlul de stat al activității de întreprinzător conform petițiilor parvenite de la persoane fizice/juridice, (nr.)	39	4	1	0	0	0	0	0	0	19	2	0	3	1	0	1	1	0

7	Controale inopinate în baza Legii nr. 131 din 08.06.2012 cu privire la controlul de stat al activității de întreprinzător conform demersurilor parvenite de la autorități publice, organele procuraturii, MAI etc, (nr.)	20	0	2	2	0	1	2	0	2	2	0	0	0	0	0	0	5	
8	Controale repetate a celor planificate sau inopinate în baza Legii nr. 131 din 08.06.2012 cu privire la controlul de stat al activității de întreprinzător (pentru verificarea executării prescripției și altele), (nr.)	19	1	0	0	1	0	0	0	0	0	0	0	0	12	0	0	0	
9	Procese-verbale de control încheiate în rezultatul controalelor planificate și inopinate, (conform pozițiilor 2-8) , (nr.)	477	8	20	15	8	28	3	0	9	71	3	19	12	22	2	68	11	20
10	Procese-verbale de control cu aplicarea sancțiunii în rezultatul controalelor planificate și inopinate, (conform pozițiilor 2-8) , (nr.)	36	1	0	2	0	0	0	0	0	1	1	0	0	11	1	1	0	5
11	Acte de inspectare la inspectarea persoanelor juridice care nu exercită activitate de antreprenorial, (nr.)	50	0	8	1	1	0	0	0	0	10	2	0	1	0	0	0	0	2
12	Acte de inspectare la inspectarea Administrațiilor publice locale (APL, inclusiv obiectelor administrate de APC), (nr.)	937	9	23	15	43	4	51	6	26	28	26	54	19	111	17	48	36	31
13	Acte de inspectare la inspectarea persoanelor fizice, (nr.)	440	19	3	0	3	0	1	0	13	12	9	1	0	0	0	39	0	27
14	Prescripții înaintate în rezultatul controalelor planificate sau inopinate conținute în procesele-verbale de control (indicații prescrise divizate pe compartimente), (nr.)	703	12	76	16	11	14	0	0	9	247	5	36	12	22	33	64	0	13
15	Prescripții înaintate în rezultatul controalelor planificate sau inopinate conținute în actele de inspectare (indicații prescrise divizate pe compartimente), (nr.)	1180	46	114	8	112	0	0	3	35	102	5	144	18	111	47	0	11	48
16	Procese-verbale cu privire la contravenție încheiate de IPM, (nr.)	1671	102	35	17	24	20	45	7	44	49	159	39	34	20	24	102	40	58

17	Procese-verbale cu privire la contravenție înaintate spre examinare altor autorități, (nr.)	12	0	0	0	0	0	0	0	1	0	0	0	1	0	0	0	0	3
18	Procese-verbale cu privire la contravenție înaintate spre examinare altor autorități de IPM clasate, (nr.)	1	1	0	0	0	0	0	0	0	0	0	0	0	0	0	0	0	0
19	Dosare contravenționale examinate în baza materialelor parvenite de la alte autorități (nr.)	429	28	0	12	0	20	14	20	25	11	60	0	3	4	0	26	1	16
20	Decizii emise pe baza dosarelor contravenționale parvenite de la alte autorități, (nr.)	137	1	0	12	0	5	14	0	2	11	4	0	3	4	0	17	0	0
21	Dosare contravenționale parvenite de la alte autorități clasate, (nr.)	39	0	0	0	0	5	0	9	1	0	4	0	0	0	0	0	1	0
22	Procese-verbale cu privire la contravenție încheiate în baza materialelor parvenite de la alte autorități, (nr.)	373	27	0	8	29	15	0	9	22	0	60	0	3	0	0	11	0	16
23	Contestații depuse de contravenienți la procesele-verbale cu privire la contravenție sau la deciziile în baza dosarelor contravenționale parvenite de la alte autorități, (nr.)	12	0	1	0	0	1	1	0	1	3	3	0	0	0	0	0	0	0
24	Procese-verbale cu privire la contravenție încheiate de IPM și decizii emise pe baza dosarelor contravenționale parvenite de la alte autorități care au fost clasate de instanța de judecată ca urmare a contestării, (nr.)	4	0	0	0	0	0	1	0	0	0	1	0	0	0	0	0	0	0
25	Persoane juridice sancționate în baza proceselor-verbale de control, proceselor-verbale cu privire la contravenție încheiate de IPM și dosarelor contravenționale parvenite de la alte autorități, (nr.)	76	3	8	2	1	1	1	0	1	6	1	2	2	6	0	2	4	7
26	Persoane cu funcții de răspundere sancționate în baza proceselor-verbale de control, proceselor-verbale cu privire la contravenție	51	1	0	0	1	0	0	0	1	10	4	0	0	5	1	2	0	0

	încheiate de IPM și dosarelor contravenționale parvenite de la alte autorități (nr.)																		
27	Persoane fizice sancționate în baza proceselor-verbale de control, proceselor-verbale cu privire la contravenție încheiate de IPM și dosarelor contravenționale parvenite de la alte autorități (nr.)	1840	126	27	24	51	34	58	15	65	45	153	37	32	24	23	99	36	71
28	Amenzi aplicate persoanelor juridice în baza proceselor-verbale cu privire la contravenție încheiate de IPM și dosarelor contravenționale parvenite de la alte autorități, (lei)	343000	18000	54000	9000	6000	6000	6000	0	6000	33000	0	14000	6000	0	0	6000	36000	12000
29	Amenzi aplicate persoanelor cu funcții de răspundere în baza proceselor-verbale cu privire la contravenție încheiate de IPM și dosarelor contravenționale parvenite de la alte autorități (lei)	82300	1500	23500	0	1500	0	0	0	1500	15000	5100	0	0	0	600	3000	0	0
30	Amenzi aplicate persoanelor fizice în baza proceselor-verbale cu privire la contravenție încheiate de IPM și dosarelor contravenționale parvenite de la alte autorități, (lei)	1170500	78600	14800	13200	30600	24200	36600	9000	40300	31800	99100	22800	26300	13500	15300	71800	22800	43200
31	Amenzi aplicate în baza proceselor-verbale de control (lei)	148000	9000	0	9000	0	0	0	0	0	3000	0	0	6000	9000	0	6000	0	15000
32	Cuantumul amenzilor aplicate în baza proceselor-verbale de control cu aplicarea sancțiunii, proceselor-verbale cu privire la contravenție încheiate de IPM și celor parvenite spre examinare de la alte autorități, (lei)	1743800	107100	92300	31200	38100	30200	42600	9000	47800	82800	104200	36800	38300	22500	15900	86800	58800	70200
33	Cuantumul amenzilor încasate în 3 zile lucrătoare reieșind din amenzile aplicate în baza proceselor-verbale de control cu aplicarea sancțiunii, proceselor-verbale cu privire la contravenție încheiate de IPM și celor parvenite de la alte autorități, (lei)	793850	50400	41050	16200	19050	15100	20100	4200	21950	35100	49100	14400	18850	10950	7950	39750	28800	30600

34	Persoane care au achitat amenzile în termen de 3 zile lucrătoare din data aplicării sancțiunii (fostul termen de 72 ore), (nr.)	1858	124	33	23	53	35	56	13	61	53	151	38	34	27	24	100	39	70
35	Cuantumul amenzilor încasate reieșind din amenzile aplicate în baza proceselor-verbale de control cu aplicarea sancțiunii, proceselor-verbale cu privire la contravenție încheiate de IPM și celor parvenite de la alte autorități, (lei)	827500	51000	42250	16200	19050	15100	20100	5200	22550	36300	50300	14400	18850	10950	7950	39750	28800	30600
36	Cereri înaintate executorului judecătoresc pentru executarea silită a amenzii, , (nr.)	47	2	0	0	0	0	1	0	3	3	7	1	1	1	0	4	0	2
37	Suma amenzii care urmează a fi încasată datorită executării silite, lei.	35100	2700	0	0	0	0	1200	0	1800	2400	4200	600	600	600	0	2400	0	2400
38	Prejudiciile cauzate mediului calculate și înaintate spre achitare, (lei)	2216	0	0	0	0	0	0	0	0	0	0	0	972	0	0	0	0	832
39	Prejudiciile cauzate mediului achitate, (lei)	2008	0	0	0	0	0	0	0	0	0	0	0	972	0	0	0	0	624
40	Demersuri, denunțuri, sesizări prezentate procuraturii și organelor afacerilor interne, (nr.)	87	0	5	0	0	4	0	0	2	50	1	0	0	0	0	0	20	0
41	Demersuri către APL, (nr.)	625	0	6	4	28	4	0	0	49	58	2	0	0	0	33	56	5	0
42	Mărimea plății pentru poluarea mediului verificată de subdiviziunile IPM teritoriale în rezultatul controalelor, (lei)	145609	42310	0	19518	0	3290	376	0	0	0	205	0	0	0	0	0	0	0
43	Mărimea plății pentru poluarea mediului neachitată pentru anii precedenți stabilită în rezultatul controalelor, (lei)	2875	0	0	0	0	0	0	0	0	0	0	0	0	0	0	0	0	0
44	Servicii prestate de subdiviziunile IPM, (lei)	5725	0	0	1119	0	1119	0	0	0	0	0	0	0	0	0	0	0	0
45	Servicii prestate de subdiviziunile IPM achitate, (lei)	4235	0	0	373	0	373	0	0	0	0	0	0	0	0	0	0	0	0
46	Razii de salubritate, antibraconaj și combaterea tăierilor ilicite, (nr.)	1415	78	16	24	35	4	32	19	77	58	30	20	39	17	11	58	62	28
47	Cazuri de încălcare a regulilor de gestionare a deșeurilor, inclusiv	1436	57	27	21	17	34	61	12	31	40	79	28	33	15	5	100	40	67

	arderea lor, sancționate conform art.154 alin.(1), CC al R.Moldova (nr.)																		
48	Cazuri de ardere în câmp deschis a resturilor vegetale de orice proveniență, sancționate conform art.115 alin.(3), CC al RM (nr.)	12	0	0	0	0	0	0	0	0	0	2	0	0	0	0	0	3	0
49	Coordonarea rapoartelor statistice de mediu ale agenților economici de către IPM teritoriale, (nr.)	50	8	0	0	0	4	2	1	0	0	0	0	0	3	0	0	11	0
50	Acte normative avizate (HG, legi, programe, planuri) de către aparatul central al IPM, (nr.)	7	0	0	0	0	0	0	0	0	0	0	0	0	0	0	0	0	0
51	Acordări a terenului pentru amplasarea și proiectarea obiectelor, (nr.)	5	0	1	0	0	0	0	0	0	0	0	0	0	0	0	0	0	3
52	Coordonări a activității licențiate, (nr.)	15	0	0	0	0	2	0	0	0	0	0	0	0	0	0	0	0	0
53	Inspectări pe teren necesare eliberării diferitor autorizații de către alte autoritățile emitente (nr.)	141	0	0	0	4	6	0	0	2	67	0	0	0	4	0	9	2	8
54	Examinarea petițiilor, (nr.)	740	37	2	0	8	14	25	13	44	54	14	12	16	0	1	7	3	50
55	Participări la întruniri, seminare, conferințe, expediții, simpozioane, vizite de lucru etc, (nr. de evenimente)	155	11	4	4	2	7	1	1	1	0	6	2	1	1	1	0	7	2
56	Ore ecologice desfășurate în instituții și organizații, (nr.)	8	0	0	1	0	0	0	0	0	0	1	1	0	0	0	0	0	0
57	Publicații în presa scrisă locală și națională alta decât pagina electronică a IPM, (nr.)	63	6	0	4	4	0	1	0	2	0	1	0	3	0	6	3	0	1
58	Participări în emisiuni Radio, TV, de nivel local și național (nr.)	34	1	0	2	0	0	0	0	1	0	0	13	1	1	1	2	0	0
59	Depozite de deșeuri funcționale în localități (altele decât cele stihinice) verificate în perioada raportării, (nr.)	882	12	3	0	0	1	62	0	22	0	2	0	24	0	74	33	46	0
60	Depozite de substanțe chimice, produse de uz fitosanitar (PUF) verificate pe parcursul raportării, (nr.)	26	0	0	0	0	0	0	0	0	0	0	2	0	0	0	0	0	0

61	Participări în comisii mixte pentru nămirirea substanțelor degradate sau produselor contrafăcute, (nr.)	17	0	4	0	0	0	0	0	0	0	10	0	0	0	0	0	0	0	0
----	---	----	---	---	---	---	---	---	---	---	---	----	---	---	---	---	---	---	---	---

Continuare la Anexa 18

Nr. d/o	Denumirea indicatorilor	Florești	Glodeni	Hîncești	Ialoveni	Aparatul IPM	Leova	Nisporeni	Ocița	Orhei	Rezina	Rîșcani	Sîngerei	Soroca	Strașeni	Șoldănești	Ștefan Vodă	Taraclia	Telenești	Ungheni
		21	22	23	24	25	26	27	28	29	30	31	32	33	34	35	36	37	38	39
1	Controale planificate în baza Legii nr. 131 din 08.06.2012 cu privire la controlul de stat al activității de întreprinzător, (nr.)	0	19	0	4	0	0	4	14	0	64	35	4	17	8	6	4	14	1	4
2	Controale planificate în baza Legii nr. 131 din 08.06.2012 cu privire la controlul de stat al activității de întreprinzător executate, (nr.)	0	19	0	4	0	0	1	12	0	64	29	3	17	8	6	4	14	1	4
3	Controale inopinate în baza Legii nr. 131 din 08.06.2012 cu privire la controlul de stat al activității de întreprinzător la solicitare, conform art.19, alin. (1) pct.5, (nr.)	0	0	0	0	0	0	0	0	1	0	0	0	0	1	0	0	1	0	0
4	Controale inopinate în baza Legii nr. 131 din 08.06.2012 cu privire la controlul de stat al activității de întreprinzător pentru eliberarea actelor permissive, conform art. 19', (nr.)	2	3	3	8	0	3	4	8	10	2	1	4	5	8	1	3	3	0	8
5	Controale inopinate în baza Legii nr. 131 din 08.06.2012 cu privire la controlul de stat al activității de întreprinzător în baza autosesizării IPM, (nr.)	0	0	1	0	0	0	0	0	0	0	0	0	0	0	0	0	0	0	0
6	Controale inopinate în baza Legii nr. 131 din 08.06.2012 cu privire la controlul de stat al activității de întreprinzător conform petițiilor parvenite de la persoane fizice/juridice, (nr.)	0	0	1	2	0	0	1	0	0	0	2	0	1	0	0	0	0	0	0

7	Controale inopinate în baza Legii nr. 131 din 08.06.2012 cu privire la controlul de stat al activității de întreprinzător conform demersurilor parvenite de la autorități publice, organele procuraturii, MAI etc, (nr.)	0	1	0	1	1	0	0	0	0	0	1	0	0	0	0	0	0	0	
8	Controale repetate a celor planificate sau inopinate în baza Legii nr. 131 din 08.06.2012 cu privire la controlul de stat al activității de întreprinzător (pentru verificarea executării prescripției și altele), (nr.)	0	0	2	0	0	0	0	0	0	0	1	0	2	0	0	0	0	0	
9	Procese-verbale de control încheiate în rezultatul controalelor planificate și inopinate, (conform pozițiilor 2-8), (nr.)	2	14	6	15	12	3	5	17	11	0	10	8	10	15	3	8	6	1	12
10	Procese-verbale de control cu aplicarea sancțiunii în rezultatul controalelor planificate și inopinate, (conform pozițiilor 2-8), (nr.)	0	0	1	0	2	0	0	0	0	1	4	1	2	0	0	1	1	0	0
11	Acte de inspectare la inspectarea persoanelor juridice care nu exercită activitate de antreprenariat, (nr.)	1	1	8	4	1	0	0	0	0	0	5	0	1	0	1	0	0	0	3
12	Acte de inspectare la inspectarea Administrațiilor publice locale (APL, inclusiv obiectelor administrate de APC), (nr.)	8	40	11	4	0	20	24	53	16	5	52	16	31	18	11	7	21	11	42
13	Acte de inspectare la inspectarea persoanelor fizice, (nr.)	2	62	0	25	0	5	4	5	13	0	34	53	60	0	46	0	1	2	1
14	Prescripții înaintate în rezultatul controalelor planificate sau inopinate conținute în procesele-verbale de control (indicații prescise divizate pe compartimente), (nr.)	2	1	11	12	0	3	2	11	0	0	11	9	9	14	4	10	1	0	33
15	Prescripții înaintate în rezultatul controalelor planificate sau inopinate conținute în actele de inspectare (indicații prescise divizate pe compartimente), (nr.)	11	104	3	2	0	16	19	11	0	9	0	55	44	18	49	7	22	6	0

16	Procese-verbale cu privire la contravenție încheiate de IPM, (nr.)	9	74	50	46	14	69	39	50	51	54	54	47	43	28	22	33	54	41	74
17	Procese-verbale cu privire la contravenție înaintate spre examinare altor autorități, (nr.)	2	0	0	0	0	2	0	0	0	0	0	0	3	0	0	0	0	0	0
18	Procese-verbale cu privire la contravenție înaintate spre examinare altor autorități de IPM clasate, (nr.)	0	0	0	0	0	0	0	0	0	0	0	0	0	0	0	0	0	0	0
19	Dosare contravenționale examinate în baza materialelor parvenite de la alte autorități (nr.)	18	24	3	19	0	1	0	9	44	0	31	0	0	2	1	23	14	0	0
20	Decizii emise pe baza dosarelor contravenționale parvenite de la alte autorități, (nr.)	18	6	0	0	0	1	0	0	25	0	1	0	0	2	1	10	0	0	0
21	Dosare contravenționale parvenite de la alte autorități clasate, (nr.)	0	4	0	0	0	0	0	0	0	0	5	0	0	0	0	10	0	0	0
22	Procese-verbale cu privire la contravenție încheiate în baza materialelor parvenite de la alte autorități, (nr.)	0	19	4	19	1	11	0	16	25	27	23	0	0	0	1	13	14	0	0
23	Contestații depuse de contravenienți la procesele-verbale cu privire la contravenție sau la deciziile în baza dosarelor contravenționale parvenite de la alte autorități, (nr.)	0	0	0	0	0	0	0	0	0	0	0	0	0	0	1	1	0	0	0
24	Procese-verbale cu privire la contravenție încheiate de IPM și decizii emise pe baza dosarelor contravenționale parvenite de la alte autorități care au fost clasate de instanța de judecată ca urmare a contestării, (nr.)	0	0	0	0	2	0	0	0	0	0	0	0	0	0	0	0	0	0	0
25	Persoane juridice sancționate în baza proceselor-verbale de control, proceselor-verbale cu privire la contravenție încheiate de IPM și dosarelor contravenționale parvenite de la alte autorități, (nr.)	0	1	1	3	2	0	2	0	2	2	4	6	2	2	1	0	1	0	0
26	Persoane cu funcții de răspundere sancționate în baza proceselor-	0	0	0	0	6	3	0	2	0	4	5	0	0	1	0	1	3	0	1

	verbale de control, proceselor-verbale cu privire la contravenție încheiate de IPM și dosarelor contravenționale parvenite de la alte autorități (nr.)																			
27	Persoane fizice sancționate în baza proceselor-verbale de control, proceselor-verbale cu privire la contravenție încheiate de IPM și dosarelor contravenționale parvenite de la alte autorități (nr.)	25	93	54	63	8	65	36	52	49	49	72	40	40	27	22	46	65	41	73
28	Amenzi aplicate persoanelor juridice în baza proceselor-verbale cu privire la contravenție încheiate de IPM și dosarelor contravenționale parvenite de la alte autorități, (lei)	0	3000	0	13500	12000	0	16000	0	0	7000	0	57000	0	12000	9000	0	0	0	1500
29	Amenzi aplicate persoanelor cu funcții de răspundere în baza proceselor-verbale cu privire la contravenție încheiate de IPM și dosarelor contravenționale parvenite de la alte autorități (lei)	0	0	0	0	1800	6500	0	1500	0	9000	7500	0	0	2500	0	0	1800	0	0
30	Amenzi aplicate persoanelor fizice în baza proceselor-verbale cu privire la contravenție încheiate de IPM și dosarelor contravenționale parvenite de la alte autorități, (lei)	15000	58200	36600	38400	7200	43500	22400	37800	32500	29100	45400	14900	24700	20400	12600	28100	39000	25400	45400
31	Amenzi aplicate în baza proceselor-verbale de control (lei)	0	0	6000	0	12000	0	0	0	0	3000	18000	27000	12000	0	0	1000	12000	0	0
32	Cuantumul amenzilor aplicate în baza proceselor-verbale de control cu aplicarea sancțiunii, proceselor-verbale cu privire la contravenție încheiate de IPM și celor parvenite spre examinare de la alte autorități, (lei)	15000	61200	42600	51900	33000	50000	38400	39300	32500	48100	70900	98900	36700	34900	21600	29100	52800	25400	46900
33	Cuantumul amenzilor încasate în 3 zile lucrătoare reieșind din amenzile aplicate în baza proceselor-verbale de control cu aplicarea sancțiunii,	7500	28200	21300	23550	5100	23950	18900	17850	15650	21950	33650	38800	17450	16950	4950	14550	26100	10750	23150

	proceselor-verbale cu privire la contravenție încheiate de IPM și celor parvenite de la alte autorități, (lei)																			
34	Persoane care au achitat amenzile în termen de 3 zile lucrătoare din data aplicării sancțiunii (fostul termen de 72 ore), (nr).	25	87	55	59	13	65	38	51	46	51	77	42	38	30	22	45	68	40	72
35	Cuantumul amenzilor încasate reieșind din amenzile aplicate în baza proceselor-verbale de control cu aplicarea sancțiunii, proceselor-verbale cu privire la contravenție încheiate de IPM și celor parvenite de la alte autorități, (lei)	7500	28200	21300	23550	11100	23950	18900	17850	16850	21950	35450	53050	17450	18250	6150	14850	26700	11350	23750
36	Cereri înaintate executorului judecătoresc pentru executarea silită a amenzii, (nr.)	0	7	0	0	0	2	0	0	1	1	2	3	2	0	0	0	0	4	0
37	Suma amenzii care urmează a fi încasată datorită executării silită, lei.	0	4800	0	0	0	2100	0	0	600	600	1200	1800	1800	0	0	0	0	3300	0
38	Prejudiciile cauzate mediului calculate și înaintate spre achitare, (lei)	0	0	0	0	0	0	0	412	0	0	0	0	0	0	0	0	0	0	0
39	Prejudiciile cauzate mediului achitate, (lei)	0	0	0	0	0	0	0	412	0	0	0	0	0	0	0	0	0	0	0
40	Demersuri, denunțuri, sesizări prezentate procuraturii și organelor afacerilor interne, (nr.)	0	0	0	2	0	0	0	0	0	0	0	0	2	0	0	0	1	0	0
41	Demersuri către APL, (nr.)	120	0	0	114	0	0	0	63	0	0	71	1	2	2	2	1	2	2	0
42	Mărimea plății pentru poluarea mediului verificată de subdiviziunile IPM teritoriale în rezultatul controalelor, (lei)	40	35062	0	0	0	0	0	1353	40100	0	3357	0	0	0	0	0	0	0	0
43	Mărimea plății pentru poluarea mediului neachitată pentru anii precedenți stabilită în rezultatul controalelor, (lei)	0	0	0	0	0	0	0	0	0	0	2875	0	0	0	0	0	0	0	0
44	Servicii prestate de subdiviziunile IPM, (lei)	0	0	0	508	0	0	0	1863	0	0	0	0	0	373	0	0	0	0	745
45	Servicii prestate de subdiviziunile IPM achitate, (lei)	0	0	0	508	0	0	0	1863	0	0	0	0	0	373	0	0	0	0	746

46	Razii de salubritate, antibraconaj și combaterea tăierilor ilicite, (nr.)	25	83	17	88	0	46	30	74	6	0	59	51	72	28	65	32	18	68	45
47	Cazuri de încălcare a regulilor de gestionare a deșeurilor, inclusiv arderea lor, sancționate conform art.154 alin.(1), CC al R.Moldova (nr.)	19	97	53	66	10	17	38	41	49	54	33	37	39	20	26	40	22	41	67
48	Cazuri de ardere în câmp deschis a resturilor vegetale de orice proveniență, sancționate conform art.115 alin.(3), CC al RM (nr.)	0	0	0	0	0	6	0	0	0	0	0	0	0	1	0	0	0	0	0
49	Coordonarea rapoartelor statistice de mediu ale agenților economici de către IPM teritoriale, (nr.)	0	2	0	6	0	0	2	6	5	0	0	0	0	0	0	0	0	0	0
50	Acte normative avizate (HG, legi, programe, planuri) de către aparatul central al IPM, (nr.)	0	0	0	0	7	0	0	0	0	0	0	0	0	0	0	0	0	0	0
51	Acordări a terenului pentru amplasarea și proiectarea obiectelor, (nr.)	0	0	0	1	0	0	0	0	0	0	0	0	0	0	0	0	0	0	0
52	Coordonări a activității licențiate, (nr.)	0	0	0	2	0	0	1	0	3	0	0	1	0	4	0	1	1	0	0
53	Inspectări pe teren necesare eliberării diferitor autorizații de către alte autoritățile emitente (nr.)	2	4	1	4	5	3	0	2	6	0	2	1	0	6	1	2	0	0	0
54	Examinarea petițiilor, (nr.)	2	6	10	25	141	14	2	27	10	6	45	4	24	6	13	11	3	86	5
55	Participări la întruniri, seminare, conferințe, expediții, simpozioane, vizite de lucru etc, (nr. de evenimente)	3	2	2	2	65	5	0	1	3	0	4	2	2	2	2	3	2	0	4
56	Ore ecologice desfășurate în instituții și organizații, (nr.)	0	0	4	0	0	1	0	0	0	0	0	0	0	0	0	0	0	0	0
57	Publicații în presa scrisă locală și națională alta decât pagina electronică a IPM, (nr.)	1	2	4	0	0	0	0	0	0	0	14	5	3	0	2	0	1	0	0
58	Participări în emisiuni Radio, TV, de nivel local și național (nr.)	0	0	0	0	4	0	0	1	0	0	1	1	2	1	0	1	1	0	0
59	Depozite de deșuri funcționale în localități (altele decât cele stihinice) verificate în perioada raportării, (nr.)	52	47	16	3	1	35	2	28	2	0	51	286	23	13	0	1	0	0	43

60	Depozite de substanțe chimice, produse de uz fitosanitar (PUF) verificate pe parcursul raportării, (nr.)	0	14	0	0	0	0	0	9	1	0	0	0	0	0	0	0	0	0	0
61	Participări în comisii mixte pentru nimicirea substanțelor degradate sau produselor contrafăcute, (nr.)	0	0	0	0	3	0	0	0	0	0	0	0	0	0	0	0	0	0	0

**Activitatea
Inspectoratului pentru Protecția Mediului pentru anul 2021
(COMPLEXE)**

Anexa 19

Nr. d/o	Denumirea indicatorilor	TOTAL	Anenii Noi	Bălți	Basarabeasca	Briceni	Cahul	Călărași	Cantemir	Căușeni	Chișinău	Cimișlia	Comrat	Criuleni	Dondușeni	Dubăsari	Drochia	Edineț	Fălești
1	2	3	4	5	6	7	8	9	10	11	12	13	14	15	16	17	18	19	20
1	Controale inopinate în baza Legii nr. 131 din 08.06.2012 cu privire la controlul de stat al activității de întreprinzător la solicitare, conform art.19, alin. (1) pct.5, (nr.)	6	0	0	0	0	0	0	0	0	0	1	0	0	0	0	0	0	3
2	Controale inopinate în baza Legii nr. 131 din 08.06.2012 cu privire la controlul de stat al activității de întreprinzător pentru eliberarea actelor permissive, conform art. 19', (nr.)	34	0	0	0	2	0	0	0	0	4	0	0	2	0	1	0	0	21
3	Controale inopinate în baza Legii nr. 131 din 08.06.2012 cu privire la controlul de stat al activității de întreprinzător conform demersurilor parvenite de la autorități publice, organele procuraturii, MAI etc, (nr.)	1	0	0	0	0	1	0	0	0	0	0	0	0	0	0	0	0	0
4	Controale repetate a celor planificate sau inopinate în baza Legii nr. 131 din 08.06.2012 cu privire la controlul de stat al activității de întreprinzător	6	0	0	0	0	0	0	0	0	2	0	0	0	0	0	0	0	0

	(pentru verificarea executării prescripției și altele), (nr.)																		
5	Procese-verbale de control încheiate în rezultatul controalelor planificate și inopinate, (nr.)	209	0	0	0	2	0	0	7	0	73	1	1	3	0	0	0	0	16
6	Procese-verbale de control cu aplicarea sancțiunii în rezultatul controalelor planificate și inopinate, (nr.)	8	0	0	0	0	0	0	0	0	0	0	0	2	0	0	0	2	0
7	Acte de inspectare la inspectarea persoanelor juridice care nu exercită activitate de antreprenariat, (nr.)	40	0	0	1	0	2	0	1	0	16	1	0	1	0	5	0	1	2
8	Acte de inspectare la inspectarea Administrațiilor publice locale (APL, inclusiv obiectelor administrate de APC), (nr.)	165	0	0	1	1	66	5	3	0	6	2	0	2	0	0	0	11	7
9	Acte de inspectare la inspectarea persoanelor fizice, (nr.)	52	0	0	1	0	4	0	1	0	15	4	0	0	0	5	0	0	16
10	Prescripții înaintate în rezultatul controalelor planificate sau inopinate conținute în procesele-verbale de control (indicații prescrise divizate pe compartimente), (nr.)	399	6	0	0	4	0	0	6	0	302	1	0	0	0	4	0	3	21
11	Prescripții înaintate în rezultatul controalelor planificate sau inopinate conținute în actele de inspectare (indicații prescrise divizate pe compartimente), (nr.)	214	0	0	2	0	0	0	4	0	100	1	0	2	0	16	0	2	25
12	Procese-verbale cu privire la contravenție încheiate de IPM, (nr.)	47	0	0	3	0	0	0	1	0	18	0	0	3	0	2	0	1	6
13	Procese-verbale cu privire la contravenție înaintate spre examinarea altor autorități, (nr.)	1	1	0	0	0	0	0	0	0	0	0	0	0	0	0	0	0	0
14	Dosare contravenționale examinate în baza materialelor parvenite de la alte autorități (nr.)	2	0	0	1	0	0	0	0	0	0	0	0	0	0	0	0	0	1
15	Decizii emise pe baza dosarelor contravenționale parvenite de la alte autorități, (nr.)	1	0	0	1	0	0	0	0	0	0	0	0	0	0	0	0	0	0
16	Procese-verbale cu privire la contravenție încheiate în baza	1	0	0	0	0	0	0	0	0	0	0	0	0	0	0	0	0	1

	materialelor parvenite de la alte autorități, (nr.)																		
17	Contestații depuse de contravenienții la procesele-verbale cu privire la contravenție sau la deciziile în baza dosarelor contravenționale parvenite de la alte autorități, (nr.)	1	0	0	0	0	0	0	0	0	1	0	0	0	0	0	0	0	
18	Persoane juridice sancționate în baza proceselor-verbale de control, proceselor-verbale cu privire la contravenție încheiate de IPM și dosarelor contravenționale parvenite de la alte autorități, (nr.)	32	0	0	3	0	0	0	0	0	8	0	0	6	0	1	0	3	1
19	Persoane cu funcții de răspundere sancționate în baza proceselor-verbale de control, proceselor-verbale cu privire la contravenție încheiate de IPM și dosarelor contravenționale parvenite de la alte autorități (nr.)	3	0	0	0	0	0	0	0	0	2	0	0	0	0	1	0	0	0
20	Persoane fizice sancționate în baza proceselor-verbale de control, proceselor-verbale cu privire la contravenție încheiate de IPM și dosarelor contravenționale parvenite de la alte autorități (nr.)	20	0	0	0	0	0	0	1	0	8	0	0	2	0	0	0	0	4
21	Amenzi aplicate persoanelor juridice în baza proceselor-verbale cu privire la contravenție încheiate de IPM și dosarelor contravenționale parvenite de la alte autorități, (lei)	100600	0	0	2400	0	0	0	0	0	49500	0	0	0	0	1500	0	10000	12000
22	Amenzi aplicate persoanelor cu funcții de răspundere în baza proceselor-verbale cu privire la contravenție încheiate de IPM și dosarelor contravenționale parvenite de la alte autorități (lei)	1800	0	0	0	0	0	0	0	0	1800	0	0	0	0	0	0	0	0
23	Amenzi aplicate persoanelor fizice în baza proceselor-verbale cu privire la contravenție încheiate de IPM și	34000	0	0	0	0	0	0	1200	0	10200	0	0	13200	0	1000	0	0	3600

	dosarelor contravenționale parvenite de la alte autorități, (lei)																		
24	Amenzi aplicate în baza proceselor-verbale de control (lei)	9000	0	0	1200	0	0	0	0	0	0	0	0	0	0	0	0	3000	0
25	Cuantumul amenzilor aplicate în baza proceselor-verbale de control cu aplicarea sancțiunii, proceselor-verbale cu privire la contravenție încheiate de IPM și celor parvenite spre examinare de la alte autorități, (lei)	145400	0	0	3600	0	0	0	1200	0	61500	0	0	13200	0	2500	0	13000	15600
26	Cuantumul amenzilor încasate în 3 zile lucrătoare reieșind din amenzile aplicate în baza proceselor-verbale de control cu aplicarea sancțiunii, proceselor-verbale cu privire la contravenție încheiate de IPM și celor parvenite de la alte autorități, (lei)	63200	0	0	1200	0	0	0	600	0	19800	0	0	9250	0	1250	0	6500	7800
27	Persoane care au achitat amenzile în termen de 3 zile lucrătoare din data aplicării sancțiunii (fostul termen de 72 ore), (nr.)	44	0	0	3	0	0	0	1	0	15	0	0	3	0	2	0	3	5
28	Cuantumul amenzilor încasate reieșind din amenzile aplicate în baza proceselor-verbale de control cu aplicarea sancțiunii, proceselor-verbale cu privire la contravenție încheiate de IPM și celor parvenite de la alte autorități, (lei)	65000	0	0	1200	0	0	0	600	0	20700	0	0	9250	0	1250	0	6500	7800
29	Cereri înaintate executorului judecătoresc pentru executarea silită a amenzii, , (nr.)	2	0	0	0	0	0	0	0	0	1	0	0	0	0	0	0	0	0
30	Suma amenzii care urmează a fi încasată datorită executării silită, lei.	12900	0	0	0	0	0	0	0	0	12000	0	0	0	0	0	0	0	0
31	Demersuri, denunțuri, sesizări prezentate procuraturii și organelor afacerilor interne, (nr.)	30	0	0	0	0	0	0	0	0	28	0	0	0	0	0	0	0	0
32	Demersuri către APL, (nr.)	40	0	0	1	0	0	0	0	0	27	0	0	0	0	0	0	0	0
33	Mărimea plății pentru poluarea mediului verificată de subdiviziunile	463323	22834	0	0	0	62421	0	0	0	227120	0	0	56419	0	0	0	0	0

	IPM teritoriale în rezultatul controalelor, (lei)																		
34	Mărirea plății pentru poluarea mediului neachitată pentru anii precedenți stabilită în rezultatul controalelor, (lei)	38608	0	0	0	0	0	0	0	0	16938	0	0	2265	0	0	0	0	0
35	Servicii prestate de subdiviziunile IPM, (lei)	210523	0	0	0	745	0	0	373	4680	25135	0	0	4272	57178	2204	0	2236	745
36	Servicii prestate de subdiviziunile IPM achitate, (lei)	206844	0	0	0	745	0	0	373	4680	25135	0	0	3372	55864	2204	0	2236	745
37	Razii de salubritate, antibraconaj și combaterea tăierilor ilicite, (nr.)	29	5	0	0	0	0	0	0	0	1	3	0	0	0	0	0	0	0
38	Coordonarea rapoartelor statistice de mediu ale agenților economici de către IPM teritoriale, (nr.)	260	0	0	0	0	0	0	0	0	0	0	0	17	0	0	0	2	0
39	Acte normative avizate (HG, legi, programe, planuri) de către aparatul central al IPM, (nr.)	1	0	0	0	0	0	0	0	0	0	0	0	0	0	0	0	0	0
40	Acordări a terenului pentru amplasarea și proiectarea obiectelor, (nr.)	95	0	0	0	0	75	2	0	0	0	0	0	0	0	4	0	2	12
41	Inspectări la terminarea lucrărilor, (nr.)	60	0	0	1	2	10	1	2	0	10	1	0	2	0	1	0	1	2
42	Coordonări a activității licențiate, (nr.)	10	0	0	0	0	0	0	0	0	10	0	0	0	0	0	0	0	0
43	Inspectări pe teren necesare eliberării diferitor autorizații de către alte autoritățile emitente (nr.)	58	0	0	0	2	1	1	0	0	22	0	0	4	0	4	0	0	21
44	Coordonări a schimbării destinației terenurilor, (nr.)	3	0	0	0	0	3	0	0	0	0	0	0	0	0	0	0	0	0
45	Avize privind omologarea produselor de uz fitosanitar și a fertilizanților, (nr.)	1	0	0	0	0	0	0	0	0	0	0	0	1	0	0	0	0	0
46	Examinarea petițiilor, (nr.)	150	20	0	0	5	2	3	1	0	34	0	0	0	0	1	0	0	39
47	Participări la întruniri, seminare, conferințe, expediții, simpozioane, vizite de lucru etc, (nr. de evenimente)	172	11	4	7	0	20	0	3	9	0	3	0	2	1	1	0	32	1
48	Ore ecologice desfășurate în instituții și organizații, (nr.)	17	0	0	2	0	1	0	0	0	0	0	0	6	0	0	0	3	0

49	Publicații în presa scrisă locală și națională alta decât pagina electronică a IPM, (nr.)	26	3	0	0	0	0	0	0	0	0	3	0	0	2	2	0	0	0	0
50	Participări în emisiuni Radio, TV, de nivel local și național (nr.)	20	0	0	1	0	1	0	0	0	0	5	0	0	0	2	0	0	1	0
51	Depozite de deșuri funcționale în localități (altele decât cele stihinice) verificate în perioada raportării, (nr.)	10	0	0	0	0	0	0	0	0	0	0	0	0	0	0	10	0	0	0
52	Participări în comisii mixte pentru nimicirea substanțelor degradate sau produselor contrafăcute, (nr.)	8	0	0	0	0	0	0	0	1	6	0	0	0	0	0	0	0	0	0

Continuare la Anexa 19

Nr. d/o	Denumirea indicatorilor	Florești	Glodeni	Hîncești	Ialoveni	Aparatul IPM	Leova	Nisporeni	Ocnîța	Orhei	Rezina	Rîșcani	Sîngerei	Soroca	Strașeni	Șoldănești	Ștefan Vodă	Taraclia	Telenești	Ungheni
		21	22	23	24	25	26	27	28	29	30	31	32	33	34	35	36	37	38	39
1	Controale inopinate în baza Legii nr. 131 din 08.06.2012 cu privire la controlul de stat al activității de întreprinzător la solicitare, conform art.19, alin. (1) pct.5, (nr.)	0	0	0	0	0	0	0	0	1	0	0	0	1	0	0	0	0	0	0
2	Controale inopinate în baza Legii nr. 131 din 08.06.2012 cu privire la controlul de stat al activității de întreprinzător pentru eliberarea actelor permissive, conform art. 19', (nr.)	0	0	0	0	0	0	2	0	1	0	0	0	0	0	0	0	0	0	1
3	Controale inopinate în baza Legii nr. 131 din 08.06.2012 cu privire la controlul de stat al activității de întreprinzător conform demersurilor parvenite de la autorități publice, organele procuraturii, MAI etc, (nr.)	0	0	0	0	0	0	0	0	0	0	0	0	0	0	0	0	0	0	0
4	Controale repetate a celor planificate sau inopinate în baza Legii nr. 131 din 08.06.2012 cu privire la controlul de stat al	0	0	0	0	0	0	0	0	0	0	0	0	0	0	1	0	3	0	0

	activității de întreprinzător (pentru verificarea executării prescripției și altele), (nr.)																			
5	Procese-verbale de control încheiate în rezultatul controalelor planificate și inopinate, (conform pozițiilor 2-8), (nr.)	0	12	0	1	0	0	3	1	2	0	34	0	21	0	6	0	25	0	1
6	Procese-verbale de control cu aplicarea sancțiunii în rezultatul controalelor planificate și inopinate, (nr.)	0	0	0	1	0	0	0	0	0	0	0	0	0	0	1	0	2	0	0
7	Acte de inspectare la inspectarea persoanelor juridice care nu exercită activitate de antreprenariat, (nr.)	0	3	3	0	0	0	1	0	1	0	0	0	0	0	0	0	0	0	2
8	Acte de inspectare la inspectarea Administrațiilor publice locale (APL, inclusiv obiectelor administrate de APC), (nr.)	0	3	17	1	0	0	6	0	4	7	6	0	3	2	2	3	3	2	2
9	Acte de inspectare la inspectarea persoanelor fizice, (nr.)	0	0	0	0	0	0	1	0	5	0	0	0	0	0	0	0	0	0	0
10	Prescripții înaintate în rezultatul controalelor planificate sau inopinate conținute în procesele-verbale de control (indicații prescrise divizate pe compartimente), (nr.)	0	6	0	0	0	0	1	1	0	0	2	0	16	0	12	0	14	0	0
11	Prescripții înaintate în rezultatul controalelor planificate sau inopinate conținute în actele de inspectare (indicații prescrise divizate pe compartimente), (nr.)	0	12	1	0	0	0	4	1	0	34	0	0	0	2	2	3	3	0	0
12	Procese-verbale cu privire la contravenție încheiate de IPM, (nr.)	0	0	0	0	0	0	4	0	2	2	1	1	0	3	0	0	0	0	0
13	Procese-verbale cu privire la contravenție înaintate spre examinare altor autorități, (nr.)	0	0	0	0	0	0	0	0	0	0	0	0	0	0	0	0	0	0	0
14	Dosare contravenționale examinate în baza materialelor parvenite de la alte autorități (nr.)	0	0	0	0	0	0	0	0	0	0	0	0	0	0	0	0	0	0	0

15	Decizii emise pe baza dosarelor contravenționale parvenite de la alte autorități, (nr.)	0	0	0	0	0	0	0	0	0	0	0	0	0	0	0	0	0	0	0
16	Procese-verbale cu privire la contravenție încheiate în baza materialelor parvenite de la alte autorități, (nr.)	0	0	0	0	0	0	0	0	0	0	0	0	0	0	0	0	0	0	0
17	Contestații depuse de contravenienți la procesele-verbale cu privire la contravenție sau la deciziile în baza dosarelor contravenționale parvenite de la alte autorități, (nr.)	0	0	0	0	0	0	0	0	0	0	0	0	0	0	0	0	0	0	0
18	Persoane juridice sancționate în baza proceselor-verbale de control, proceselor-verbale cu privire la contravenție încheiate de IPM și dosarelor contravenționale parvenite de la alte autorități, (nr.)	0	0	0	1	0	0	1	0	2	1	2	0	1	0	0	0	2	0	0
19	Persoane cu funcții de răspundere sancționate în baza proceselor-verbale de control, proceselor-verbale cu privire la contravenție încheiate de IPM și dosarelor contravenționale parvenite de la alte autorități (nr.)	0	0	0	0	0	0	0	0	0	0	0	0	0	0	0	0	0	0	0
20	Persoane fizice sancționate în baza proceselor-verbale de control, proceselor-verbale cu privire la contravenție încheiate de IPM și dosarelor contravenționale parvenite de la alte autorități (nr.)	0	0	0	0	0	0	0	0	0	2	0	0	0	3	0	0	0	0	0
21	Amenzi aplicate persoanelor juridice în baza proceselor-verbale cu privire la contravenție încheiate de IPM și dosarelor contravenționale parvenite de la alte autorități, (lei)	0	0	0	1200	0	0	10000	0	0	2000	12000	0	0	0	0	0	0	0	0
22	Amenzi aplicate persoanelor cu funcții de răspundere în baza proceselor-verbale cu privire la contravenție încheiate de IPM și	0	0	0	0	0	0	0	0	0	0	0	0	0	0	0	0	0	0	0

	dosarelor contravenționale parvenite de la alte autorități (lei)																			
23	Amenzi aplicate persoanelor fizice în baza proceselor-verbale cu privire la contravenție încheiate de IPM și dosarelor contravenționale parvenite de la alte autorități, (lei)	0	0	0	0	0	0	0	0	0	900	0	900	0	3000	0	0	0	0	0
24	Amenzi aplicate în baza proceselor-verbale de control (lei)	0	0	0	1200	0	0	0	0	0	0	1200	0	0	0	0	0	2400	0	0
25	Cuantumul amenzilor aplicate în baza proceselor-verbale de control cu aplicarea sancțiunii, proceselor-verbale cu privire la contravenție încheiate de IPM și celor parvenite spre examinare de la alte autorități, (lei)	0	0	0	2400	0	0	10000	0	0	2900	13200	900	0	3000	0	0	2400	0	0
26	Cuantumul amenzilor încasate în 3 zile lucrătoare reieșind din amenzile aplicate în baza proceselor-verbale de control cu aplicarea sancțiunii, proceselor-verbale cu privire la contravenție încheiate de IPM și celor parvenite de la alte autorități, (lei)	0	0	0	600	0	0	5000	0	0	1450	6600	450	0	1500	0	0	1200	0	0
27	Persoane care au achitat amenzile în termen de 3 zile lucrătoare din data aplicării sancțiunii (fostul termen de 72 ore), (nr).	0	0	0	1	0	0	1	0	0	2	2	1	0	3	0	0	2	0	0
28	Cuantumul amenzilor încasate reieșind din amenzile aplicate în baza proceselor-verbale de control cu aplicarea sancțiunii, proceselor-verbale cu privire la contravenție încheiate de IPM și celor parvenite de la alte autorități, (lei)	0	0	0	600	0	0	5000	0	0	1450	6600	450	0	1500	0	0	2100	0	0
29	Cereri înaintate executorului judecătoresc pentru executarea silită a amenzii, (nr.)	0	0	0	0	0	0	0	0	0	0	0	0	0	0	0	0	1	0	0
30	Suma amenzii care urmează a fi încasată datorită executării silite, lei.	0	0	0	0	0	0	0	0	0	0	0	0	0	0	0	0	900	0	0

31	Demersuri, denunțuri, sesizări prezentate procuraturii și organelor afacerilor interne, (nr.)	0	0	0	0	0	0	0	0	0	0	0	1	0	0	1	0	0	0	0	0
32	Demersuri către APL, (nr.)	0	0	1	0	0	0	6	0	1	0	3	0	0	0	0	0	0	1	0	0
33	Mărirea plății pentru poluarea mediului verificată de subdiviziunile IPM teritoriale în rezultatul controalelor, (lei)	0	30847	0	0	0	0	21597	0	0	0	0	0	0	32632	9454	0	0	0	0	0
34	Mărirea plății pentru poluarea mediului neachitată pentru anii precedenți stabilită în rezultatul controalelor, (lei)	0	0	0	0	0	0	7157	0	0	0	0	0	0	12248	0	0	0	0	0	0
35	Servicii prestate de subdiviziunile IPM, (lei)	5996	27691	720	0	0	0	0	0	5369	0	21103	5334	26633	0	5576	0	1584	12949	0	0
36	Servicii prestate de subdiviziunile IPM achitate, (lei)	5996	28809	720	0	0	0	0	0	5369	0	21103	3784	26633	0	4543	0	1584	12949	0	0
37	Razii de salubritate, antibraconaj și combaterea tăierilor ilicite, (nr.)	0	0	18	0	0	0	1	0	0	0	0	0	0	0	0	1	0	0	0	0
38	Coordonarea rapoartelor statistice de mediu ale agenților economici de către IPM teritoriale, (nr.)	0	65	37	0	0	0	0	0	0	0	0	15	124	0	0	0	0	0	0	0
39	Acte normative avizate (HG, legi, programe, planuri) de către aparatul central al IPM, (nr.)	0	0	0	0	0	1	0	0	0	0	0	0	0	0	0	0	0	0	0	0
40	Acordări a terenului pentru amplasarea și proiectarea obiectelor, (nr.)	0	0	0	0	0	0	0	0	0	0	0	0	0	0	0	0	0	0	0	0
41	Inspectări la terminarea lucrărilor, (nr.)	1	0	2	0	0	0	5	0	0	0	5	1	3	3	2	0	3	0	0	2
42	Coordonări a activității licențiate, (nr.)	0	0	0	0	0	0	0	0	0	0	0	0	0	0	0	0	0	0	0	0
43	Inspectări pe teren necesare eliberării diferitor autorizații de către alte autoritățile emitente (nr.)	0	2	1	0	0	0	0	0	0	0	0	0	0	0	0	0	0	0	0	0
44	Coordonări a schimbării destinației terenurilor, (nr.)	0	0	0	0	0	0	0	0	0	0	0	0	0	0	0	0	0	0	0	0
45	Avize privind omologarea produselor de uz fitosanitar și a fertilizanților, (nr.)	0	0	0	0	0	0	0	0	0	0	0	0	0	0	0	0	0	0	0	0
46	Examinarea petițiilor, (nr.)	0	0	0	0	0	0	4	0	0	11	3	0	0	2	0	0	1	24	0	0

47	Participări la întruniri, seminare, conferințe, expediții, simpozioane, vizite de lucru etc, (nr. de evenimente)	1	16	6	0	0	0	2	3	3	7	9	3	4	11	0	6	3	4	0
48	Ore ecologice desfășurate în instituții și organizații, (nr.)	1	1	0	0	0	0	0	0	0	0	2	0	0	0	0	1	0	0	0
49	Publicații în presa scrisă locală și națională alta decât pagina electronică a IPM, (nr.)	0	2	1	0	0	0	0	0	0	0	5	4	0	0	0	1	2	1	0
50	Participări în emisiuni Radio, TV, de nivel local și național (nr.)	0	0	0	0	0	0	0	0	0	1	0	6	1	0	0	1	1	0	0
51	Depozite de deșeuri funcționale în localități (altele decât cele stihinice) verificate în perioada raportării, (nr.)	0	0	0	0	0	0	0	0	0	0	0	0	0	0	0	0	0	0	0
52	Participări în comisii mixte pentru nimicirea substanțelor degradate sau produselor contrafăcute, (nr.)	0	0	1	0	0	0	0	0	0	0	0	0	0	0	0	0	0	0	0

CONCLUZII ȘI OBIECTIVE

Inspectoratul pentru Protecția Mediului, în contextul supravegherii proprietății publice și a altor valori ocrotite de legislație, efectuează controale inopinate, în modul și limita prevăzută de lege în vederea depistării și contracarării activităților cu impact negativ asupra aerului atmosferic pe întreg teritoriul țării, în conformitate cu Hotărârea de Guvern nr. 548 din 13.06.2018.

Protecția resurselor de apă constituie o condiție importantă, la nivel național și internațional. Dezvoltarea omenirii este strâns legată de resursele de apă. Prin urmare de acordat un interes deosebit acestor resurse.

În scopul promovării măsurilor de menținere și sporire a fertilității solurilor e necesar ca în toate APL-urile să se elaboreze și implementeze programe complexe, științific argumentate de sporire a fertilității solurilor și protecția lor contra eroziunii și altor factori de degradare.

Ariile protejate sunt o componentă esențială în procesul de dezvoltare durabilă a comunităților rurale și societății în general. **Pierderile de mediu** (ecosisteme din ce în ce mai puțin sănătoase), din perspectiva fenomenelor generate de schimbările climatice foarte vizibile în R.Moldova, **ne afectează pe toți, indiferent de opinii politice, vârstă, venituri sau categorie socială.**

Având în vedere specificul controalelor de mediu, care sunt efectuate la fața locului și necesită în multe cazuri un volum mare de lucru, problemele majore pentru executarea tuturor prevederilor actelor normative privind efectuarea controalelor de stat asupra activității de întreprinzător și înregistrarea în termen a rezultatelor acestora, reprezintă termenul restrâns de 5 zile calendaristice, prevăzut de legislație pentru controalele planificate cât și lipsa mijloacelor tehnice corespunzătoare din dotare (calculatoare și imprimante portabile, acces permanent la rețeaua internet).

Îmbunătățirea calității aerului rămâne o provocare pentru Republica Moldova, atât pe termen scurt, cât și pe termen lung. Aceasta necesită o abordare cuprinzătoare între diferite sectoare, de la transport, energie, la planificarea locală, prin eforturile comune ale diferiților actori vizati.

Eficiențizarea și consolidarea sistemului de control de stat în domeniul protecției mediului în vederea asigurării respectării legislației de mediu și combaterii contravențiilor în domeniu.

Asigurarea planificării controlului de stat în domeniul protecției mediului în baza criteriilor de risc și implementarea Registrului de stat al controalelor.

Eficiențizarea controlului și gestionării deșeurilor și substanțelor chimice.

Controlul întreprinderilor miniere privind corectitudinea exploatarea zăcămintelor de substanțe minerale utile.

Examinarea și coordonarea lucrărilor silvice preconizate. Monitorizarea efectuării lucrărilor silvice în fondul forestier și vegetației forestiere din afara fondului forestier.

Efectuarea raidurilor antibraconaj cât și de contracarare și depistare a cazurilor de tăieri ilicite.

Controlul respectării prevederilor legislației de mediu și raționale a resurselor cinegetice și piscicole.

Instruirea inițială și continuă a funcționarilor angajați în domeniul conduitei de mediu și integrității profesionale în IPM.

Sinteza rezultatelor activității IPM și subdiviziunilor specializate și teritoriale, raportarea și publicarea acestora.

BIBLIOGRAFIE
(acte legislative și normative utilizate)

1. Strategia națională de mediu.
2. Strategia de gestionare a deșeurilor în Republica Moldova pentru anii 2013-2027 aprobată prin Hotărârea Guvernului nr. 248 din 10.04.2013.
3. Legea nr.131 din 08.06.2012 privind controlul de stat asupra activității de întreprinzător.
4. Legea nr.1515 din 16.06.1993 cu privire la protecția mediului înconjurător.
5. Legea R. Moldova Codul Silvic nr. 887-XIII din 21.06.1996.
6. Legea R. Moldova Codul Contravențional nr. 218 din 24.10.2018.
7. Legea nr.1540 din 25.02.1998 privind plata pentru poluarea mediului.
8. Legea apelor nr. 272 din 23.12.2011.
9. Legea 209 Privind Deșeurile din 29.07.2016.
10. Legea nr.277 din 29.11.2018 privind substanțele chimice.
11. Hotărârea Guvernului nr. 548 din 13.06.2018 cu privire la organizarea și funcționarea Inspectoratului pentru Protecția Mediului.
12. www.ipm.gov.md
13. www.meniu.gov.md

ABREVIERI

- IPM* - *Inspectoratul pentru Protecția Mediului*
- AFSA* - *Autorizații de folosință specială a apei*
- BNS* - *Biroul Național de Statistică*
- CMA* - *Concentrația maximă admisibilă*
- MM* - *Ministerul Mediului*
- POP* - *Poluanți organici persistenti*
- SE* - *Stație de epurare*
- SEB* - *Stație de epurare biologică*
- SVPM* - *Societatea Vânătorilor și Pescarilor din Moldova*
- ST* - *Structuri teritoriale*
- UA* - *Utilizatori de apă*
- ÎM* - *Întreprinderea Municipală*
- SS* - *Serviciu de salubritate*